



KEMENTERIAN PERINDUSTRIAN
REPUBLIK INDONESIA



BSPJI Pontianak

LAPORAN PP 39 TRIWULAN III TAHUN 2023

Balai Standardisasi dan Pelayanan Jasa Industri Pontianak



Kementerian Perindustrian
Badan Standardisasi dan Kebijakan Jasa Industri
Balai Standardisasi dan Pelayanan Jasa Industri Pontianak
Jl. Budi Utomo No. 41 Telp. (0561) 881393, 884442 Fax (0561) 88153 Pontianak 78243



**Kementerian
Perindustrian**
REPUBLIK INDONESIA

**LAPORAN PENGENDALIAN DAN EVALUASI
PELAKSANAAN PEMBANGUNAN (PP 39)
TRIWULAN III TA. 2023**
(Periode Juli - September)

**BSPJI PONTIANAK
2023**

KATA PENGANTAR


Puji syukur kehadiran Allah SWT yang telah memberikan rahmat dan hidayah-Nya sehingga Laporan Pengendalian dan Evaluasi Pelaksanaan Rencana Pembangunan (PP 39) Triwulan III Tahun Anggaran 2023 Balai Standardisasi dan Pelayanan Jasa Industri Pontianak dapat diselesaikan sebagaimana mestinya.


Laporan ini disusun sejalan dengan tekad pemerintah untuk senantiasa bersungguh-sungguh mewujudkan penyelenggaraan negara dan pembangunan secara efisien, efektif dan bebas dari kolusi, korupsi dan nepotisme (KKN), yang secara jelas tergambar dalam TAP MPR RI No.XI/MPR/1999 dan UU No. 22 Tahun 1999 tentang Penyelenggaraan Negara yang bersih dari Korupsi, Kolusi dan Nepotisme. Disamping itu juga untuk melaksanakan ketentuan Pasal 30 Undang – Undang Nomor 25 Tahun 2004 tentang Sistem Perencanaan Pembangunan Nasional.

Sebagai tindak lanjut dari TAP MPR dan Undang – Undang tersebut, pemerintah menerbitkan Peraturan Pemerintah No. 39 tahun 2006 tentang Tata Cara Pengendalian dan Evaluasi Pelaksanaan Rencana Pembangunan yang mewajibkan bahwa setiap instansi pemerintah sebagai unsur penyelenggara pemerintahan negara untuk melaporkan hasil pelaksanaan program dan kegiatan yang ditinjau baik dari sisi realisasi keuangan maupun dari sisi pencapaian secara fisik setiap triwulannya.

Untuk memenuhi kewajiban tersebut Balai Standardisasi dan Pelayanan Jasa Industri Pontianak telah menyusun Laporan Pengendalian dan Evaluasi Pelaksanaan Rencana Pembangunan (PP 39) Triwulan III Tahun Anggaran 2023. Berdasarkan hasil evaluasi sampai dengan 30 September 2023 dimana pagu awal tahun anggaran 2023 sebesar Rp. 13.453.987.000,- dengan *Automatic Adjustment* sebesar Rp. 650.285.000,- sehingga pagu efektif pada Triwulan III ini sebesar Rp. 12.803.702.000,-. Balai Standardisasi dan Pelayanan Jasa Industri Pontianak telah mencapai realisasi keuangan sebesar 64,96% dari sasaran sebesar 76,02% dan realisasi fisik sebesar 77,74% dari sasaran sebesar 78,12%. Diharapkan realisasi ini dapat ditingkatkan lagi pada triwulan berikutnya.

Sangat disadari bahwa laporan ini belum sempurna, untuk itu kritik dan saran konstruktif sangat dihargai, semoga laporan ini dapat berdaya guna sesuai peruntukannya.

Pontianak, Oktober 2023
Kepala Balai

Asyiq Rudi Lestari, S.Si, M.T.A.



DAFTAR ISI

KATA PENGANTAR	i
DAFTAR ISI	ii
DAFTAR TABEL.....	iii
DAFTAR GAMBAR	iii
BAB I PENDAHULUAN.....	4
1.1 Tugas Pokok Dan Fungsi	4
1.2 Latar Belakang Kegiatan/ Program	5
1.3. Struktur Organisasi.....	6
BAB II RENCANA PROGRAM/ KEGIATAN.....	8
2.1 Kegiatan Tahun Anggaran 2023.....	8
2.2 Sasaran Kegiatan dan Indikator Kinerja Kegiatan.....	14
2.2.1. Sasaran Kegiatan dan Indikator Perjanjian Kinerja (PERKIN) Balai Standardisasi dan Pelayan Jasa Industri Pontianak Tahun Anggaran 2023	14
2.2.2. Sasaran Kegiatan dan Indikator Kinerja Kegiatan Balai Standardisasi dan Pelayan Jasa Industri Pontianak Tahun Anggaran 2023.....	16
BAB III PELAKSANAAN KEGIATAN	18
3.1. Hasil Yang Telah Dicapai dan Analisis Capaian Kinerja.....	18
3.1.1. Hasil Yang Telah Dicapai dan Analisis Capaian Kinerja Berdasarkan Indikator Kinerja Dalam Perjanjian Kinerja	18
3.1.2 Hasil Yang Telah Dicapai dan Analisis Capaian Kinerja Berdasarkan Indikator pada Kinerja Kegiatan	81
3.2 Hambatan dan Kendala Pelaksanaan	87
3.2.1. Hambatan dan Kendala Pelaksanaan Perjanjian Kinerja	87
3.2.2. Hambatan dan Kendala Pelaksanaan Kegiatan.....	87
3.3. Langkah Tindak Lanjut.....	88
3.3.1. Langkah Tindak Lanjut Pelaksanaan Perjanjian Kinerja	88
3.3.2. Langkah dan Tindak Lanjut Pelaksanaan Kinerja Kegiatan	88
BAB IV PENUTUP.....	89
LAMPIRAN I FORM A.....	90
LAMPIRAN II FORM PENGUKURAN RENCANA AKSI	97
LAMPIRAN III Matriks ALKI Per 30 September 2023	119
LAMPIRAN IV MATRIKS MONEV BAPPENAS.....	121
LAMPIRAN V FORM MONITORING KEPEGAWAIAN	122

DAFTAR TABEL

TABEL 1. PERJANJIAN KINERJA BALAI STANDARDISASI DAN PELAYANAN JASA INDUSTRI PONTIANAK TAHUN 2023	9
TABEL 2 PERKEMBANGAN REVISI ANGGARAN BSPJI PONTIANAK TA. 2023.....	10
TABEL 3. PAGU KESELURUHAN BALAI STANDARDISASI DAN PELAYANAN JASA INDUSTRI PONTIANAK TA.2023 (DIPA REV-12)	11
TABEL 4. SASARAN KEGIATAN DAN INDIKATOR KINERJA KEGIATAN BALAI STANDARDISASI DAN PELAYANAN JASA INDUSTRI PONTIANAK TAHUN ANGGARAN 2023 (REVISI DIPA KE-5)	16
TABEL 5. RENCANA AKSI PERJAKIN BALAI STANDARDISASI DAN PELAYANAN JASA INDUSTRI PONTIANAK TAHUN 2023	19
TABEL 6. PENGUKURAN RENCANA AKSI PERJANJIAN KINERJA TRIWULAN III TA.2023	28
TABEL 7. REALISASI FISIK SASARAN KEGIATAN I SAMPAI TRIWULAN III TA.2023.....	40
TABEL 8. REALISASI FISIK INDIKATOR KINERJA I DARI SASARAN KEGIATAN I TW III TA.2023	41
TABEL 9. REALISASI FISIK SASARAN KEGIATAN II SAMPAI TW III TA. 2023.....	46
TABEL 10. REALISASI FISIK INDIKATOR KINERJA I DARI SASARAN KEGIATAN II TW III TA.2023	46
TABEL 11. REALISASI FISIK SASARAN KEGIATAN III SAMPAI TW III TA.2023.....	48
TABEL 12. REALISASI FISIK INDIKATOR KINERJA I DARI SASARAN KEGIATAN III TW III TA.2023	49
TABEL 13. REALISASI FISIK INDIKATOR KINERJA II DARI SASARAN KEGIATAN III TW III TA.2023	50
TABEL 14 REALISASI FISIK INDIKATOR KINERJA III DARI SASARAN KEGIATAN III TW III TA.2023	56
TABEL 15 REALISASI FISIK INDIKATOR KINERJA IV DARI SASARAN KEGIATAN III TW III TA.2023	60
TABEL 16 REALISASI FISIK INDIKATOR KINERJA V DARI SASARAN KEGIATAN III TW III TA.2023	64
TABEL 17. REALISASI FISIK SASARAN KEGIATAN IV SAMPAI TRIWULAN III TA.2023	67
TABEL 18. REALISASI FISIK INDIKATOR KINERJA I DARI SASARAN KEGIATAN IV TW III TA.2023	67
TABEL 19. REALISASI FISIK SASARAN KEGIATAN V SAMPAI TRIWULAN III TA.2023	69
TABEL 20. REALISASI FISIK INDIKATOR KINERJA II DARI SASARAN KEGIATAN V TW III TA.2023	69
TABEL 21. REALISASI FISIK SASARAN KEGIATAN VI SAMPAI TRIWULAN III TA.2023	71
TABEL 22. REALISASI FISIK INDIKATOR KINERJA I DARI SASARAN KEGIATAN VI TW III TA.2023	71
TABEL 23. REALISASI FISIK SASARAN KEGIATAN VII SAMPAI TRIWULAN III TA.2023	73
TABEL 24. REALISASI FISIK INDIKATOR KINERJA I DARI SASARAN KEGIATAN VII TW III TA.2023	74
TABEL 25. REALISASI FISIK INDIKATOR KINERJA II DARI SASARAN KEGIATAN VIII TW III TA.2023	77
TABEL 26. REALISASI FISIK INDIKATOR KINERJA I DARI SASARAN KEGIATAN VIII TW III TA.2023	77
TABEL 27. REALISASI FISIK INDIKATOR KINERJA II DARI SASARAN KEGIATAN VIII TW III TA.2023	80
TABEL 28. REALISASI CAPAIAN KINERJA KEGIATAN STANDARDISASI DAN KEBIJAKAN JASA INDUSTRI SAMPAI DENGAN TRIWULAN III TA.2023	81
TABEL 29. REALISASI CAPAIAN KINERJA KEGIATAN PENGELOLAAN MANAJEMEN KESEKRETARIATAN BIDANG STANDARDISASI DAN KEBIJAKAN JASA INDUSTRI SAMPAI DENGAN TRIWULAN III TA.2023	85

DAFTAR GAMBAR

GAMBAR 1. STRUKTUR ORGANISASI BSPJI PONTIANAK.....	7
--	---

BAB I

PENDAHULUAN

1.1 Tugas Pokok Dan Fungsi

Terbentuknya Balai Standardisasi dan Pelayanan Jasa Industri (BSPJI) Pontianak berawal dari sebuah Proyek Riset/Penelitian Teknologi Industri BPPI pada tahun 1981. Pada tahun 1984 proyek tersebut diserahkan dan dikelola oleh Kanwil Departemen Perindustrian Propinsi Kalbar dengan nama Proyek Penelitian dan Pengembangan Industri Pontianak. Selanjutnya berdasarkan SK Menteri Perindustrian Nomor 14/M/SK/2/1991 tanggal 19 Pebruari 1991 tentang Pembentukan 4 (empat) Balai Penelitian dan Pengembangan Industri, terbentuklah Balai Penelitian dan Pengembangan Industri Pontianak yang diresmikan pada tanggal 28 Oktober 1991. Kemudian berdasarkan Surat Keputusan Menteri Perindustrian dan Perdagangan No. 784/MPP/SK/11/2002 tanggal 29 Nopember 2002 nama Balai Penelitian dan Pengembangan Industri Pontianak dirubah menjadi Balai Riset dan Standardisasi Industri dan Perdagangan, namun dengan adanya pemisahan Departemen Perindustrian dan Perdagangan berdasarkan Surat Keputusan Menteri Perindustrian Nomor 49/M-IND/PER/6/2006 Tanggal 29 Juni 2006, struktur organisasi ditata kembali dan namanya dirubah menjadi Balai Riset dan Standardisasi Industri Pontianak. Kemudian pada tahun 2023 berdasarkan Permenperin No 1 Tahun 2023 tentang Organisasi dan Tata Kerja Unit Pelaksana Teknis di Lingkungan Badan Standardisasi dan Kebijakan Jasa Industri, struktur organisasi kembali ditata dan berubah nama kembali menjadi Balai Standardisasi dan Pelayanan Jasa Industri (BSPJI) Pontianak. Lembaga ini merupakan salah satu Unit Pelaksana Teknis di lingkungan Kementerian Perindustrian yang berada di bawah dan bertanggung jawab kepada Kepala Badan Standardisasi dan Kebijakan Jasa Industri.

Berdasarkan Peraturan Menteri Perindustrian Nomor 1 Tahun 2023 tersebut, BSPJI Pontianak mempunyai tugas melaksanakan standardisasi industri, optimalisasi

pemanfaatan teknologi industri, industri hijau, dan pelayanan jasa industri berlandaskan potensi sumber daya daerah. Dan dalam melaksanakan tugasnya, BSPJI Pontianak menyelenggarakan fungsi:

- a. Pelaksanaan penerapan dan pengawasan standardisasi industri;
- b. Pelaksanaan optimalisasi pemanfaatan teknologi industri;
- c. Pendampingan dan konsultasi di bidang standardisasi, optimalisasi pemanfaatan teknologi industri, industri hijau, dan jasa industri;
- d. Pelaksanaan pengujian, kalibrasi, inspeksi teknis dan verifikasi di bidang industri;
- e. Pelaksanaan sertifikasi sistem manajemen, produk, teknologi, dan industri hijau;
- f. Pelaksanaan fasilitasi kemitraan layanan jasa industri;
- g. Pelaksanaan pengumpulan dan pengolahan data serta penyajian informasi;
- h. Pelaksanaan urusan perencanaan, program, anggaran, kepegawaian, keuangan, organisasi, tata laksana, administrasi kerja sama, hubungan masyarakat, pengelolaan barang milik negara, persuratan, perpustakaan, kearsipan dan rumah tangga;
- i. Pelaksanaan evaluasi dan pelaporan.

1.2 Latar Belakang Kegiatan/ Program

1. Sebagaimana tertuang di dalam Rencana Pembangunan Jangka Panjang Nasional (RPJPN) tahun 2005 – 2025, Visi Indonesia adalah menjadi Negara Mandiri, Maju, Adil dan Makmur pada tahun 2025. Visi inilah yang kemudian dijadikan dasar pertimbangan Kementerian Perindustrian dan Satuan Kerja yang ada di bawahnya dalam pengambilan kebijakan-kebijakan yang menjamin keberlanjutan pembangunan industri.
2. Dalam rangka mewujudkan visi nasional tersebut, Balai Standardisasi dan Pelayanan Jasa Industri Pontianak sebagai unit pelaksana teknis di bawah Badan Standardisasi dan Kebijakan Jasa Industri diharapkan dapat menjalankan tugas dan fungsinya sesuai

arahan dari Kementerian, saat ini khususnya melalui pemberian layanan jasa kepada industri dan masyarakat.

3. Sejak awal Tahun 2002, Otonomi Daerah sudah mulai dilaksanakan secara penuh. Dengan diberlakukannya Otonomi daerah tersebut, Balai Standardisasi dan Pelayanan Jasa Industri Pontianak yang berada dibawah koordinasi Badan Standardisasi dan Kebijakan Jasa Industri akan lebih dituntut keberadaannya, disamping melayani kebutuhan Pemerintah daerah juga memberikan pelayanan jasa kepada dunia usaha industri di daerah, dalam rangka mengembangkan potensi daerah.
4. Untuk mewujudkan hal tersebut pada tahun 2023, Balai Standardisasi dan Pelayanan Jasa Industri Pontianak memiliki 8 (delapan) sasaran strategis dengan 13 (tiga belas) indikator kinerja yang harus dicapai sesuai target masing-masing. Selain itu terdapat 2 (dua) program yang kemudian diturunkan menjadi 2 (dua) kegiatan yang didanai oleh DIPA TA.2023 sebagai kegiatan penunjang perjanjian kinerja TA.2023. Keberhasilan pencapaian sasaran strategis tersebut hanya dapat terlaksana dengan baik apabila diiringi dengan komitmen dan dukungan dari seluruh stakeholder.

1.3. Struktur Organisasi

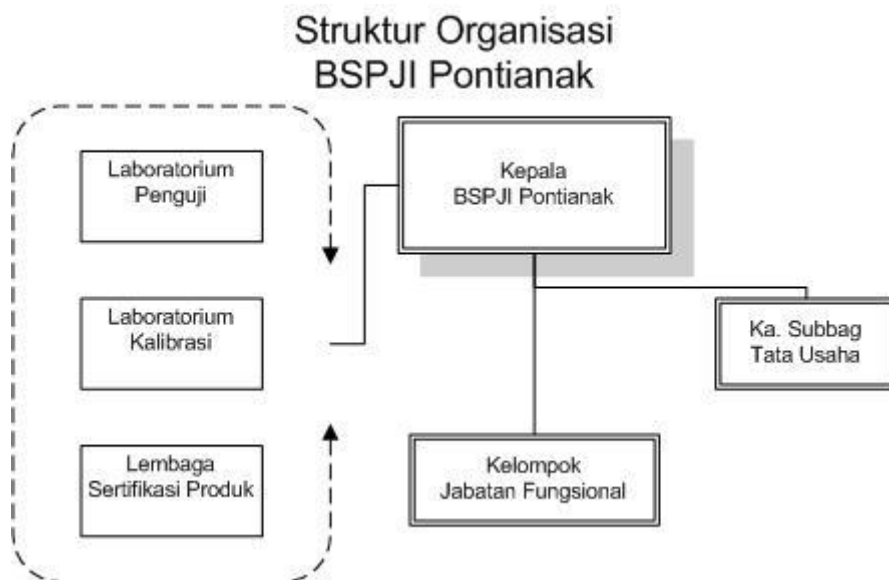
Berdasarkan Peraturan Menteri Perindustrian Republik Indonesia Nomor 1 Tahun 2022 Tanggal 17 Februari 2022, untuk melaksanakan standardisasi industri, optimalisasi pemanfaatan teknologi industri, industri hijau, dan pelayanan jasa industri berlandaskan potensi sumber daya daerah, Balai Standardisasi dan Pelayanan Jasa Industri Pontianak memiliki struktur organisasi seperti pada Gambar 1, yang terdiri atas :

a. Sub Bagian Tata Usaha

Sub Bagian Tata Usaha mempunyai tugas melakukan urusan perencanaan, program, anggaran, kepegawaian, keuangan, organisasi, tata laksana, administrasi kerja sama, hubungan masyarakat, pengelolaan barang milik negara, persuratan, perpustakaan, kearsipan dan rumah tangga serta pelaksanaan evaluasi dan pelaporan.

b. Kelompok Jabatan Fungsional

Kelompok Jabatan Fungsional mempunyai tugas memberikan pelayanan fungsional dalam pelaksanaan tugas dan fungsi unit pelaksana teknis di lingkungan Badan Standardisasi dan Kebijakan Jasa Industri sesuai dengan bidang keahlian dan keterampilan.



Gambar 1. Struktur Organisasi BSPJI Pontianak

BAB II

RENCANA PROGRAM/ KEGIATAN

2.1 Kegiatan Tahun Anggaran 2023

Sebagai upaya untuk melaksanakan tupoksinya, pada tahun anggaran 2023 Balai Standardisasi dan Pelayanan Jasa Industri memiliki 2 (dua) program yaitu Program Nilai Tambah dan Daya Saing Industri (04.07.EC) dan Program Dukungan Manajemen (04.07.WA). Dari program-program tersebut diturunkan menjadi kegiatan. Program Nilai Tambah dan Daya Saing Industri diturunkan menjadi kegiatan Pengembangan dan Penyelenggaraan Jasa Industri (6077) dan Pengelolaan Manajemen Kesekretariatan Bidang Standardisasi dan Kebijakan Jasa Industri (6042).

Selain itu dalam rangka mewujudkan manajemen pemerintahan yang efektif, transparan dan akuntabel serta berorientasi pada hasil, maka di awal tahun anggaran 2023 Balai Standardisasi dan Pelayanan Jasa Industri telah menandatangani perjanjian kerja yang tertuang dalam Perjanjian Kinerja dengan Kepala BSKJI yang berkaitan dengan komitmen pelaksanaan pencapaian sasaran strategis yang dilaksanakan di tahun 2023. Berdasarkan Perjanjian Kinerja Kepala Balai Standardisasi dan Pelayanan Jasa Industri dengan Kepala Badan Standardisasi dan Kebijakan Jasa Industri Tahun 2023, Balai Standardisasi dan Pelayanan Jasa Industri memiliki 1 (satu) tujuan, 8 (delapan) sasaran strategis dan 13 (tiga belas) indikator kinerja yang harus dicapai sesuai target yang telah ditetapkan, sebagaimana dapat dilihat pada Tabel 1.

Tabel 1. Perjanjian Kinerja Balai Standardisasi dan Pelayanan Jasa Industri Pontianak Tahun 2023

No.	Tujuan/Sasaran Strategis (SS)	Indikator Kinerja	Target	Satuan
1	Meningkatnya daya saing industri pengolahan non migas	1. Produktivitas/efisiensi perusahaan industri hasil kegiatan kolaborasi	7	Persen
2	Penguatan Implementasi Making Indonesia 4.0	1. Peningkatan peran Balai dalam Penerapan Industri 4.0 dan/atau Standardisasi Industri	1	Perusahaan
3	Meningkatnya kemampuan industri barang dan jasa dalam negeri	1. Produktivitas/efisiensi perusahaan industri yang memanfaatkan teknologi industri melalui jasa konsultasi	7	Persen
		2. Meningkatnya PNBP layanan jasa industri	5	Persen
		3. Meningkatnya jumlah layanan jasa yang digunakan oleh Industri	1000	SPK/Order
		4. Peningkatan jumlah ruang lingkup layanan jasa industri	5	Ruang Lingkup
		5. Persentase nilai capaian penggunaan produk dalam negeri dalam pengadaan barang dan jasa	70	Persen
4	Tercapainya pengawasan internal yang efektif dan efisien	1. Rekomendasi hasil pengawasan internal telah ditindaklanjuti oleh satker	100	Persen
5	Terselenggaranya urusan pemerintahan di bidang perindustrian yang berkelanjutan	1. Indeks Kepuasan Masyarakat terhadap layanan jasa industri	3,60	Indeks
6	Terwujudnya ASN BSKJI yang Professional	1. Rata - rata Indeks Profesionalitas ASN	72	Indeks
7	Penguatan Layanan Publik	1. Nilai minimal indeks layanan publik	4,10	Indeks
8	Penguatan Akuntabilitas Organisasi	1. Nilai minimal akuntabilitas kinerja	83	Nilai
		2. Nilai minimal laporan keuangan	94	Nilai

Pada awal tahun anggaran 2023, Balai Standardisasi dan Pelayanan Jasa Industri Pontianak memiliki pagu anggaran sebesar Rp. 13.419.990.000,- (*Tiga Belas Milyar Empat Ratus Sembilan Belas Juta Sembilan Ratus Sembilan Puluh Ribu Rupiah*) dengan sumber dana dari Rupiah Murni sebesar Rp.9.464.730.000,- dan PNBP sebesar Rp.3.955.260.000,-. Berdasarkan nilai total pagu tersebut, hingga 30 September 2023 telah dilakukan revisi DIPA sebanyak 12 (dua belas) kali:

Tabel 2 Perkembangan Revisi Anggaran BSPJI Pontianak TA. 2023

REVISI KE-	KODE OUTPUT (DALAM RIBUAN)										PAGU TOTAL	KETERANGAN
	AEC	AEF	BAD	BDI	CAH	QDI	EBA	EBB	EBC	EBD		
DIPA AWAL	20.661	118.383	1.248.322	165.155	707.479	-	10.237.269	162.290	179.158	581.273	13.419.990	Pagu awal
1	20.661	118.383	1.248.322	165.155	707.479	-	10.237.269	162.290	179.158	581.273	13.419.990	Blokir Pagu Automatic Adjustment
2	20.661	118.383	1.248.322	165.155	707.479	33.997	10.237.269	162.290	179.158	581.273	13.453.987	Realokasi anggaran untuk kegiatan DAPATI
3	20.661	151.083	1.222.072	158.705	707.479	33.997	10.237.269	172.290	179.158	571.273	13.453.987	Revisi pergeseran anggaran dalam satu KRO
4	20.661	151.083	1.222.072	158.705	707.479	33.997	10.237.269	172.290	179.158	571.273	13.453.987	Revisi Halaman III DIPA
5	20.661	151.083	1.222.072	158.705	707.479	33.997	10.237.269	172.290	179.158	571.273	13.453.987	Pemutakhiran POK
6	20.661	151.083	1.222.072	158.705	707.479	33.997	10.237.269	172.290	179.158	571.273	13.453.987	Revisi Halaman III DIPA
7	20.661	151.083	1.222.072	158.705	707.479	33.997	10.237.269	172.290	179.158	571.273	13.453.987	Pergeseran anggaran dalam satu RO
8	20.661	151.083	1.222.072	158.705	707.479	33.997	9.586.984	172.290	179.158	571.273	12.803.702	Revisi pemotongan realokasi blokir Automatic Adjustment
9	20.661	151.083	1.222.072	158.705	707.479	33.997	9.586.984	172.290	179.158	571.273	12.803.702	Pemutakhiran POK
10	20.661	151.083	1.222.072	158.705	707.479	33.997	9.586.984	172.290	179.158	571.273	12.803.702	Ralat akun penerimaan dan pergeseran anggaran
11	20.661	151.083	1.222.072	158.705	707.479	33.997	9.586.984	172.290	179.383	571.048	12.803.702	Revisi pergeseran anggaran dalam satu KRO
12	20.661	151.083	1.222.072	158.705	707.479	33.997	9.586.984	172.290	179.383	571.048	12.803.702	Pemutakhiran POK

Secara rinci pagu efektif Balai Standardisasi dan Pelayanan Jasa Industri pada tahun anggaran 2023 dapat dilihat pada tabel 3.

Tabel 3. Pagu Keseluruhan Balai Standardisasi dan Pelayanan Jasa Industri Pontianak TA.2023 (DIPA Rev-12)

(dalam ribuan)

KODE	OUTPUT / RINCIAN AKUN	PAGU
EC	Program Nilai Tambah dan Daya Saing Industri	2.293.997
6077	Pengembangan Dan Penyelenggaraan Jasa Industri	2.293.997
6077.AEC	Kerja Sama	20.661
2	Kerja Sama Pemanfaatan Teknologi dan Layanan Teknis	20.661
51	<i>Penjajakan Kerja Sama Pemanfaatan Teknologi Dan Layanan Teknis</i>	20.661
A	Kegiatan Kerjasama Konsultasi Teknologi Industri	20.661
6077.AEF	Sosialisasi Dan Diseminasi	151.083
1	Promosi/Publikasi/Temu Pelanggan/Sosialisasi/Diseminasi Standardisasi, Pemanfaatan Teknologi dan Layanan Jasa Teknis	151.083
51	<i>Promosi/publikasi/temu Pelanggan/sosialisasi /diseminasi Standardisasi Dan Layanan Teknis</i>	151.083
A	Penyusunan Dokumentasi Sistem Mutu Industri Kecil Menengah di Bidang Pangan dalam rangka Penerapan SNI	46.185
B	Kegiatan Pengenalan SNI Dan Pengujian Skala Laboratorium Kepada IKM Pangan di Kalbar	32.081
C	Business Gathering BSPJI Pontianak	72.817
6077.BAD	Pelayanan Publik Kepada Industri	1.222.072
12	Jasa Pelayanan Teknis Pengujian	893.272
51	<i>Jasa Pelayanan Teknis Pengujian</i>	893.272
A	Penyelenggaraan Laboratorium Penguji	893.272
24	Jasa Pelayanan Teknis Kalibrasi	120.040
51	<i>Terselenggaranya Jasa Pelayanan Teknis Kalibrasi</i>	120.040
A	Penyelenggaraan Kegiatan Kalibrasi	120.040
36	Jasa Pelayanan Teknis Sertifikasi	83.890
51	<i>Jasa Pelayanan Teknis Sertifikasi</i>	83.890
A	Penyelenggaraan Sertifikasi Produk	83.890
58	Jasa pelayanan bimbingan dan pendampingan teknis industri	124.870
51	<i>Jasa pelayanan bimbingan dan pendampingan teknis industri</i>	124.870
A	Bimbingan teknis dan Pendampingan Industri	124.870
6077.BDI	Fasilitasi Dan Pembinaan Industri	158.705
6	Pemanfaatan Teknologi Industri	158.705
51	<i>Paket teknologi/supervisi/konsultasi yang dimanfaatkan oleh industri</i>	107.182
A	Klinik Teknologi Berjalan Kalbar	21.685
B	Bimbingan Fasilitasi Persiapan Penerapan Industri Halal Pada Industri Pangan	35.802
C	Pembinaan Penerapan Teknologi Cloud Computing pada Industri Kecil dan Menengah	24.900
D	Pengawasan Standardisasi Industri	24.795

KODE	OUTPUT / RINCIAN AKUN	PAGU
52	<i>Penerapan Pemanfaatan Teknologi Oleh BSPJI</i>	51.523
A	Penerapan Industri Hijau Pada IKM	12.023
B	Fasilitasi Self Assessment INDI 4.0 pada Industri	39.500
6077.CAH	Sarana Bidang Industri Dan Perdagangan	707.479
21	Peralatan Fasilitas Laboratorium/workshop/layanan	707.479
51	<i>Peralatan Fasilitas Laboratorium/workshop/layanan</i>	707.479
A	Pengadaan Peralatan Laboratorium	707.479
6077.QDI	Fasilitasi dan Pembinaan Industri	33.997
2	Percepatan Pemanfaatan Teknologi Industri melalui Jasa Konsultasi	33.997
53	<i>Jasa konsultasi program DAPATI</i>	33.997
A	Perbaikan Pengawasan Bahan Baku Melalui Pengenalan Teknologi 4.0	33.997
WA	Program Dukungan Manajemen	10.509.705
6042	Pengelolaan Manajemen Kesekretariatan Bidang Penelitian Dan Pengembangan Industri	10.509.705
6042.EBA	Layanan Dukungan Manajemen Internal	9.586.984
958	Layanan Hubungan Masyarakat	190.519
51	<i>Pengelolaan Data Dan Informasi</i>	124.489
A	Pengembangan Aplikasi Sistem Informasi Layanan BSPJI Pontianak	104.050
B	Pengelolaan Layanan Informasi Publik dan Kehumasan BSPJI Pontianak	20.439
52	<i>Pengelolaan Majalah/jurnal Ilmiah Dan Publikasi KTI</i>	24.830
A	Penerbitan Majalah Semipopular Industri	24.830
54	<i>Pelaksanaan Pemasaran/promosi/ Pameran/publikasi Layanan Teknis</i>	41.200
A	Promosi BSPJI Pontianak	41.200
994	Layanan Perkantoran	9.396.465
1	<i>Gaji Dan Tunjangan</i>	6.036.465
A	Pembayaran Gaji Dan Tunjangan	6.036.465
2	<i>Operasional Dan Pemeliharaan Kantor</i>	3.360.000
A	Pengadaan Makanan/minuman Penambah Daya Tahan Tubuh	118.800
B	Pemeriksaan Kesehatan Resiko Pekerjaan	53.673
C	Pemeliharaan Gedung Kantor	371.209
D	Pemeliharaan Rumah Negara	11.960
E	Pemeliharaan Jaringan Internet	6.000
F	Pemeliharaan Peralatan Kantor	173.634
G	Keperluan Pokok Sehari-hari Perkantoran	87.769
H	Pemeliharaan Kendaraan Dinas	87.000
I	Operasional Perkantoran Dan Pimpinan	2.449.955
6042.EBB	Layanan Sarana Dan Prasarana Internal	172.290
951	Layanan Sarana Internal	172.290
52	<i>Pengadaan Perangkat Pengolah Data Dan Komunikasi</i>	42.480
A	Pengadaan Alat Pengolahan Data Dan Komunikasi	42.480

KODE	OUTPUT / RINCIAN AKUN	PAGU
53	<i>Pengadaan Peralatan Inventaris Perkantoran</i>	129.810
A	Pengadaan Peralatan Kantor Lainnya	65.810
B	Pengadaan Inventaris Lainnya	64.000
6042.EBC	Layanan Manajemen SDM Internal	179.383
996	Layanan Pendidikan Dan Pelatihan	179.383
51	<i>Peningkatan dan Pengembangan Kompetensi SDM</i>	179.383
A	Diklat Peningkatan Kompetensi SDM Jasa Teknis Industri	114.105
B	Peningkatan Kompetensi SDM Balai	28.400
C	In House Training bagi SDM Balai	36.878
6042.EBD	Layanan Manajemen Kinerja Internal	571.048
952	Layanan Perencanaan Dan Penganggaran	83.761
51	<i>Penyusunan Rencana Program Dan Anggaran</i>	83.761
A	Pelaksanaan, Penyusunan Program Dan Rencana Kerja	70.070
B	Reviu Dokumen Rencana Strategis (renstra) BSPJI Tahun 2020 - 2024	13.691
953	Layanan Pemantauan Dan Evaluasi	55.850
51	<i>Pelaksanaan Pemantauan Dan Evaluasi</i>	55.850
A	Monitoring Triwulan ALKI dan TAPKIN serta Penyusunan Laporan PP 39 dan Laporan Kinerjanya	6.856
B	Monitoring Dan Evaluasi Kinerja Pelayanan Publik	48.994
955	Layanan Manajemen Keuangan	14.201
51	<i>Pengelolaan Keuangan Dan Perbendaharaan</i>	14.201
A	Pengelolaan Sistem Akuntansi Instansi	14.201
961	Layanan Reformasi Kinerja	13.213
51	<i>Pelaksanaan Reformasi Birokrasi/ Zona Integritas/spip</i>	13.213
A	Pelaksanaan Reformasi Birokrasi, Zona Integritas dan SPIP	13.213
965	Layanan Audit Internal	394.050
51	<i>Akreditasi/surveillance/reakreditasi Dan Pengembangan Kelembagaan</i>	394.050
A	Pelaksanaan Integrasi Dokumen Sistem Manajemen Mutu BSPJI Pontianak	63.782
B	Pelaksanaan dan monitoring K3 di lingkungan BSPJI Pontianak	18.520
C	Pengendalian Limbah B3 di Lingkungan BSPJI Pontianak	64.020
D	Pemeliharaan Akreditasi Laboratorium Penguji, Laboratroiium Kalibrasi dan Lembaga Sertifikat Produk	182.308
E	Pembentukan Lembaga Pemeriksa Halal	65.420
974	Layanan Penyelenggaraan Kearsipan	9.973
51	<i>Penyelenggaraan Kearsipan</i>	9.973
A	Peningkatan Mutu Penatausahaan Kearsipan BSPJI Pontianak	9.973
	TOTAL	12.803.702

2.2 Sasaran Kegiatan dan Indikator Kinerja Kegiatan

Pada hakekatnya program kegiatan Balai Standardisasi dan Pelayanan Jasa Industri Pontianak merupakan bagian integral dari program Kementerian Perindustrian khususnya BSKJI yang secara menyeluruh dimaksudkan untuk memberikan kontribusi yang sebesar-besarnya terhadap pencapaian tujuan pembangunan nasional bidang Perindustrian. Namun demikian, dalam rangka strukturisasi program, perlu dilakukan pengklasifikasian maupun penjenjangan sehingga terlihat secara jelas di mana muaranya program Balai Standardisasi dan Pelayanan Jasa Industri Pontianak sebagai instansi di bidang standardisasi dan pelayanan jasa industri di daerah.

Dari tujuan dan sasaran yang telah ditetapkan di Renstra tahun 2021 –2024 maka ditetapkan sasaran yang harus dicapai pada tahun 2023, baik dalam Perjanjian Kinerja Balai Standardisasi dan Pelayanan Jasa Industri Pontianak (PERKIN) maupun dalam rencana program kegiatan Tahun Anggaran 2023, sebagai sarana untuk mengukur efektifitas dan keberhasilan Balai Standardisasi dan Pelayanan Jasa Industri Pontianak dalam pencapaian perjanjian kinerja maupun program kerja yang telah direncanakan pada awal tahun anggaran.

2.2.1. Sasaran Kegiatan dan Indikator Perjanjian Kinerja (PERKIN) Balai Standardisasi dan Pelayanan Jasa Industri Pontianak Tahun Anggaran 2023

Sasaran Kegiatan dan Indikator Perjanjian Kinerja (PERKIN) Balai Standardisasi dan Pelayanan Jasa Industri Pontianak Tahun 2023 sebagaimana dapat dilihat pada Tabel 1 sebelumnya, dapat dirincikan sebagai berikut:

1. Meningkatnya daya saing industri pengolahan non migas, indikator kinerjanya:
 - a. Produktivitas/ efisiensi perusahaan industri hasil kegiatan kolaborasi, dengan target 7 Persen.
2. Penguatan Implementasi *Making Indonesia* 4.0, indikator kinerjanya:
 - a. Peningkatan peran Balai dalam Penerapan Industri 4.0 dan/ atau Standardisasi Industri, dengan target 1 perusahaan.

3. Meningkatnya kemampuan industri barang dan jasa dalam negeri, indikator kinerjanya:
 - a. Produktivitas/efisiensi perusahaan industri yang memanfaatkan teknologi industri melalui jasa konsultasi, target 7%;
 - b. Meningkatnya PNBPN layanan jasa industri, target 5%;
 - c. Meningkatnya jumlah layanan jasa yang digunakan oleh Industri, target 1.000 SPK/Order;
 - d. Peningkatan jumlah ruang lingkup layanan jasa industri, target 5 Ruang Lingkup;
 - e. Persentase nilai capaian penggunaan produk dalam negeri dalam pengadaan barang dan jasa, target 70%.
4. Tercapainya pengawasan internal yang efektif dan efisien, indikator kinerjanya:
 - a. Rekomendasi hasil pengawasan internal telah ditindak lanjuti oleh satker, target 100%
5. Terselenggaranya urusan pemerintahan di bidang perindustrian yang berkelanjutan, indikator kinerjanya:
 - a. Indeks Kepuasan Masyarakat terhadap layanan jasa industri, target indeks 3,6
6. Terwujudnya ASN BSKJI yang profesional, indikator kinerjanya:
 - a. Rata – rata indeks profesionalitas ASN, target 72
7. Penguatan Layanan Publik, indikator kinerjanya:
 - a. Nilai minimal indeks layanan publik, target Indeks 4,1
8. Penguatan akuntabilitas organisasi, indikator kinerjanya:
 - a. Nilai minimal akuntabilitas kinerja, target nilai 83
 - b. Nilai minimal laporan keuangan, target nilai 94

Untuk memudahkan pelaksanaan program kegiatan yang mendukung sasaran kegiatan dari perjanjian kinerja ini, disusunlah Rencana Aksi Perjanjian

Kinerja Tahun 2023. Rencana Aksi Perjanjian Kinerja Tahun 2023 akan dilaksanakan selama 1 (satu) tahun yang diturunkan menjadi 4 (empat) triwulan dan akan dibahas pada BAB III laporan ini. Dalam melakukan pengukuran pencapaian sasaran kegiatan, Balai Standardisasi dan Pelayanan Jasa Industri Pontianak secara rutin dan berkala melakukan rapat monitoring dan evaluasi kegiatan yang dilaksanakan setiap akhir triwulan, dengan tujuan agar apabila terdapat kendala yang menyebabkan terhambatnya pelaksanaan kegiatan, dapat segera dicarikan solusinya secara bersama-sama.

2.2.2. Sasaran Kegiatan dan Indikator Kinerja Kegiatan Balai Standardisasi dan Pelayanan Jasa Industri Pontianak Tahun Anggaran 2023

Sebagaimana telah disebutkan sebelumnya, sasaran kegiatan dan indikator perlu ditetapkan agar efektivitas dan keberhasilan pelaksanaan program kegiatan dapat terukur dan dapat menjadi rekomendasi untuk penyusunan program kegiatan pada tahun berikutnya. Sasaran kegiatan dan indikator kinerja kegiatan Balai Standardisasi dan Pelayanan Jasa Industri Pontianak peroutput dapat dilihat pada tabel 3.

Tabel 4. Sasaran Kegiatan dan Indikator Kinerja Kegiatan Balai Standardisasi dan Pelayanan Jasa Industri Pontianak Tahun Anggaran 2023 (Revisi DIPA ke-5)

Nomor Kode dan Nama Output		Indikator Keluaran (Output)	Satuan (Unit)
1		2	3
019.07.EC Program Nilai Tambah dan Daya Saing Industri			
AEC	Kerja sama	Terselenggaranya Kerja Sama BSPJI kepada industri	1 Kesepakatan/ Dokumen
AEF	Sosialisasi dan Diseminasi	Terselenggaranya Sosialisasi dan Diseminasi BSPJI kepada industri	20 Orang
BAD	Pelayanan Publik kepada Industri	Terselenggaranya Pelayanan Publik BSPJI kepada industri	204 Industri
BDI	Fasilitasi dan Pembinaan Industri	Tersedianya Fasilitasi dan Pembinaan Industri BSPJI kepada industri	5 Industri

Nomor Kode dan Nama Output		Indikator Keluaran (Output)	Satuan (Unit)
1		2	3
CAH	Sarana Bidang Industri dan Perdagangan	Tersedianya Peralatan fasilitas laboratorium/ workshop/ layanan BSPJI	9 Unit
QDI	Fasilitasi dan Pembinaan Industri	Terselenggaranya Pemanfaatan Teknologi Industri melalui Jasa Konsultasi	1 Industri
019.07.WA Program Dukungan Manajemen			
EBA	Layanan Dukungan Manajemen Internal	Tersedianya Layanan Dukungan Manajemen Internal BSPJI	2 Layanan
EBB	Layanan Sarana dan Prasarana Internal	Tersedianya Layanan Sarana dan Prasarana Internal BSPJI	28 Unit
EBC	Layanan Manajemen SDM Internal	Tersedianya Layanan Manajemen SDM Internal BSPJI	50 Orang
EBD	Layanan Manajemen Kinerja Internal	Terselenggaranya Layanan Manajemen Kinerja Internal BSPJI	12 Dokumen

BAB III

PELAKSANAAN KEGIATAN

3.1. Hasil Yang Telah Dicapai dan Analisis Capaian Kinerja

3.1.1. Hasil Yang Telah Dicapai dan Analisis Capaian Kinerja Berdasarkan Indikator Kinerja Dalam Perjanjian Kinerja

Sebagaimana telah dijelaskan pada BAB II, pelaksanaan rencana kegiatan dan realisasi kegiatan pada perjanjian kinerja akan di monitoring dan evaluasi setiap triwulan, untuk memantau efektivitas pelaksanaan kegiatan dan memastikan bahwa tidak ada kendala yang dihadapi dalam upaya pencapaian target kegiatan, dan apabila ada kendala maka akan segera dicarikan solusinya bersama.

Pelaksanaan kegiatan yang mendukung Perjanjian Kinerja ini menggunakan pagu kegiatan yang bersumber dari DIPA tahun berjalan, dalam hal ini anggaran tahun 2023, sehingga kegiatan yang dilaksanakan adalah kegiatan yang ada di dalam program tahun 2023 Balai Standardisasi dan Pelayanan Jasa Industri Pontianak. Agar dapat tercapainya Perjanjian Kinerja Tahun 2023 antara Kepala Balai Standardisasi dan Pelayanan Jasa Industri (BSPJI) Pontianak dengan Kepala Badan Standardisasi dan Kebijakan Jasa Industri (BSKJI) Kementerian Perindustrian RI, maka disusunlah Rencana Aksi Perjanjian Kinerja per-triwulan yang dapat dilihat pada Tabel 5.

Tabel 5. Rencana Aksi Perjakin Balai Standardisasi dan Pelayanan Jasa Industri Pontianak Tahun 2023

RENCANA AKSI TAHUN ANGGARAN 2023
UNIT ORGANISASI : BALAI RISET DAN STANDARDISASI INDUSTRI PONTIANAK

No.	Sasaran Kegiatan	Indikator Kinerja	Target	Kegiatan Pendukung	Rencana Aksi							
					Triwulan I		Triwulan II		Triwulan III		Triwulan IV	
					Target Antara	Rencana kegiatan	Target Antara	Rencana kegiatan	Target Antara	Rencana kegiatan	Target Antara	Rencana kegiatan
1	2	3	4	5	6	7	8	9	10	11	12	13
1	Meningkatnya daya saing industri pengolahan non migas	1. Produktivitas/efisiensi perusahaan industri hasil kegiatan kolaborasi	7 Persen	Pengenalan SNI dan Pengujian Skala Laboratorium kepada IKM Pangan di Kalbar Penyusunan Dokumentasi Sistem Mutu IKM di Bidang Pangan dalam rangka Penerapan SNI Klinik Teknologi Berjalan Kalbar Penerapan Industri Hijau pada IKM	5,00% 6,00% 8,00% 15,00%	Januari: - Pembentukan tim kegiatan Februari: - Penyusunan RPD dan ROK - Pelaksanaan rapat tim tahap 1 Maret: - Pelaksanaan rapat tim tahap 2 Januari: - Pembentukan tim kegiatan Februari-Maret: - Penyusunan RPD dan ROK dan pelaksanaan rapat tim Januari-Februari: - Penyusunan tim Maret: - Persiapan Klintek Januari-Februari - penyusunan tim kegiatan Maret: - Persiapan dan Survei kegiatan	66,00% 56,00% 61,00% 70,00%	April: - Pelaksanaan survey April - Juni: - Persiapan materi pengenalan SNI dan Pengujian skala laboratorium Juni - Pelaksanaan rapat tim tahap 3 - Persiapan bahan praktek pengujian April: - Pelaksanaan survey April - Juni: - Penyusunan dokumen SMM Juni - Pelaksanaan survey IKM Penerima bantuan SNI/Pengujian April: - Persiapan klintek April-Juni: - Pelaksanaan klinik teknologi Juni: Penyusunan Laporan April: - Persiapan dan survei kegiatan April-Juni: Pelaksanaan Pendampingan ke IKM Mei-Juni: - Penyusunan Laporan	100,00% 91,00% 100,00% 100,00%	Juli: - Pelaksanaan pengenalan SNI dan Pengujian skala laboratorium Agustus: - Pelaksanaan monitoring implementasi kegiatan Agustus - Penyusunan laporan Kegiatan Juli: - Pelaksanaan sosialisasi dan implementasi di IKM September: - Memberikan bantuan SNI/pengujian produk IKM Juli-Agustus: - pelaksanaan klinik teknologi Juli-September: - Penyusunan Laporan Juli-Agustus: Pelaksanaan Pendampingan ke IKM Juli-September: - Penyusunan Laporan	100,00% 100,00% 100,00%	Oktober: - Pelaksanaan monitoring implementasi di IKM - Penyusunan draft laporan Kegiatan

No.	Sasaran Kegiatan	Indikator Kinerja	Target	Kegiatan Pendukung	Rencana Aksi								
					Triwulan I		Triwulan II		Triwulan III		Triwulan IV		
					Target Antara	Rencana kegiatan	Target Antara	Rencana kegiatan	Target Antara	Rencana kegiatan	Target Antara	Rencana kegiatan	
1	2	3	4	5	6	7	8	9	10	11	12	13	
				Pembinaan Penerapan Teknologi Cloud Computing pada Industri Kecil dan Menengah	8,00%	Januari-Februari: - Penyusunan tim Maret: - Survey dan Persiapan kegiatan pembinaan	98,00%	April-Mei: - Survey dan persiapan kegiatan pembinaan April - Juni: - Pelaksanaan pembinaan penerapan teknologi 4.0 Juni: - Penyusunan Laporan	100,00%	Juli-September: Penyusunan Laporan	100,00%		
				Bimbingan Fasilitasi Persiapan Penerapan Industri Halal pada Industri Pangan	31,00%	Januari-Februari: - Pembentukan Tim Kegiatan Februari-Maret: - Survey untuk identifikasi, koordinasi, kajian data dan evaluasi kegiatan	91,00%	April-Juni: - Survey untuk identifikasi, koordinasi, kajian data dan evaluasi kegiatan Mei-Juni: - Pelaksanaan Kegiatan	100,00%	Juli: - Survey untuk identifikasi, koordinasi, kajian data dan evaluasi kegiatan - Penyusunan Laporan kegiatan	100,00%		
2	Penguatan Implementasi Making Indonesia 4.0	1. Peningkatan peran Balai dalam Penerapan Industri 4.0 dan/atau Standardisasi Industri	1 Perusahaan	Kerjasama Konsultasi Teknologi Industri	23,00%	Januari-Februari: - Persiapan kerjasama Konsultansi Maret: - Pelaksanaan kerjasama konsultansi Teknologi	83,00%	April-Juni: - Pelaksanaan Kerjasama konsultansi teknologi - Penyusunan laporan	100,00%	Juli-Agustus: - Pelaksanaan Kerjasama konsultansi teknologi - Penyusunan laporan	100,00%		
				Fasilitasi Self Assessment INDI 4.0 pada Industri	17,00%	Januari-Februari: - Pembentukan Tim kegiatan Maret: - Pelaksanaan survey untuk identifikasi, koordinasi, analisis data dan evaluasi kegiatan	84,00%	April-Juni: - Pelaksanaan survey untuk identifikasi, koordinasi, analisis data dan evaluasi kegiatan Mei-Juni: - Pelaksanaan kegiatan penerapan	100,00%	Juli: - Pelaksanaan survey untuk identifikasi, koordinasi, analisis data dan evaluasi kegiatan Juli-Agustus: - Penyusunan Laporan kegiatan	100,00%		
3	Meningkatnya kemampuan industri barang dan jasa dalam negeri	1. Produktivitas/efisiensi perusahaan industri yang memanfaatkan teknologi industri melalui jasa konsultansi	7 Persen	Perbaikan Pengawasan Bahan Baku Melalui Pengenalan Teknologi 4.0 (Program DAPATI)	10,00%	Januari-Februari: - Penyusunan Tim Maret: - Persiapan dan pengambilan data	67,00%	April-Mei: - Persiapan dan Pengambilan data April-Juni: Pelaksanaan kegiatan DAPATI Juni: - Penyusunan Laporan	100,00%	Juli-Agustus: - Pelaksanaan kegiatan DAPATI Juli-September: Penyusunan Laporan	100,00%		

No.	Sasaran Kegiatan	Indikator Kinerja	Target	Kegiatan Pendukung	Rencana Aksi							
					Triwulan I		Triwulan II		Triwulan III		Triwulan IV	
					Target Antara	Rencana kegiatan	Target Antara	Rencana kegiatan	Target Antara	Rencana kegiatan	Target Antara	Rencana kegiatan
1	2	3	4	5	6	7	8	9	10	11	12	13
		2. Meningkatnya PNBP layanan jasa industri	5 Persen	Promosi BSPJI Pontianak	29,00%	Januari: - Penyusunan rencana kegiatan Februari-Maret: - Penyiapan bahan dan materi Maret: - Pelaksanaan promosi	69,00%	April-Juni: - Penyiapan bahan dan materi - Pelaksanaan Promosi	90,00%	Juli-September - Pelaksanaan promosi	100,00%	Oktober: - Pelaksanaan Promosi Desember: - Pelaporan
				Penyelenggaraan Laboratorium Penguji	26,00%	Januari: - Pembentukan tim kegiatan - Penyusunan RPD dan ROK Januari-Maret: - Pelaksanaan Kegiatan Pengujian - Pelaksanaan Kegiatan Pengambilan contoh	50,00%	April-Juni: - Pelaksanaan Kegiatan Pengujian - Pelaksanaan Kegiatan Pengambilan contoh	74,00%	Juli-September: - Pelaksanaan Kegiatan Pengujian - Pelaksanaan Kegiatan Pengambilan contoh	100,00%	Oktober-Desember: - Pelaksanaan Kegiatan Pengujian - Pelaksanaan Kegiatan Pengambilan contoh Desember: - Penyusunan laporan kegiatan
				Penyelenggaraan Kegiatan Kalibrasi	25,00%	Januari: - Pembentukan tim kegiatan - Penyusunan RPD dan ROK Januari-Maret: - Kalibrasi alat milik pelanggan	45,00%	April-Juni: - Kalibrasi alat milik pelanggan Mei-Juni: - Ketertelusuran Pengukuran Juni: - Jaminan mutu laboratorium	75,00%	Juli-September: - Ketertelusuran Pengukuran - Kalibrasi alat milik pelanggan Juli-Agustus - Jaminan mutu laboratorium	100,00%	Oktober-Desember: - Kalibrasi alat milik pelanggan Oktober: - Temu teknis/konsultasi Desember: - Penyusunan laporan kegiatan
				Penyelenggaraan Sertifikasi Produk	26,00%	Januari: - Pembentukan tim kegiatan - Penyusunan RPD dan ROK Januari-Maret: - Pelaksanaan Kegiatan operasional Lembaga sertifikasi produk	50,00%	April-Juni: Pelaksanaan Kegiatan operasional Lembaga sertifikasi produk	74,00%	Juli-September: Pelaksanaan Kegiatan operasional Lembaga sertifikasi produk	100,00%	Oktober-Desember Pelaksanaan Kegiatan operasional Lembaga sertifikasi produk Desember: - Penyusunan laporan kegiatan
				Pengawasan Standardisasi Industri	4,00%	Januari: - Pembentukan tim kegiatan - Penyusunan RPD dan ROK			74,00%	Juli: - Konsultasi Pelaksanaan Pengawasan - Rapat tim dan Penetapan produk uji petik Agustus: - Pelaksanaan Pengawasan Tahap 1	100,00%	Oktober: - Pelaksanaan Pengawasan Tahap 2 Desember: - Penyusunan laporan

No.	Sasaran Kegiatan	Indikator Kinerja	Target	Kegiatan Pendukung	Rencana Aksi								
					Triwulan I		Triwulan II		Triwulan III		Triwulan IV		
					Target Antara	Rencana kegiatan	Target Antara	Rencana kegiatan	Target Antara	Rencana kegiatan	Target Antara	Rencana kegiatan	
1	2	3	4	5	6	7	8	9	10	11	12	13	
				Bimbingan Teknis dan Pendampingan Industri	21,00%	Januari-Februari - Penyusunan Jadwal Bimtek dan Publikasi melalui Zero Call Februari-Maret: - Tahapan Pendaftaran dan Pembayaran Peserta Bimtek	47,00%	April-Juni: - Tahapan Pendaftaran dan Pembayaran Peserta Bimtek - Pelaksanaan Bimbingan Teknis dan Pendampingan Industri	72,00%	Juli-September: - Tahapan Pendaftaran dan Pembayaran Peserta Bimtek - Pelaksanaan Bimbingan Teknis dan Pendampingan Industri	100,00%	Oktober-November: - Tahapan Pendaftaran dan Pembayaran Peserta Bimtek Oktober-Desember: - Pelaksanaan Bimbingan Teknis dan Pendampingan Industri	
		3. Meningkatnya jumlah layanan jasa yang digunakan oleh Industri	1000 SPK/Order	Penyelenggaraan Laboratorium Penguji	26,00%	Januari: - Pembentukan tim kegiatan - Penyusunan RPD dan ROK Januari-Maret: - Pelaksanaan Kegiatan Pengujian - Pelaksanaan Kegiatan Pengambilan contoh	50,00%	April-Juni: - Pelaksanaan Kegiatan Pengujian - Pelaksanaan Kegiatan Pengambilan contoh	74,00%	Juli-September: - Pelaksanaan Kegiatan Pengujian - Pelaksanaan Kegiatan Pengambilan contoh	100,00%	Oktober-Desember: - Pelaksanaan Kegiatan Pengujian - Pelaksanaan Kegiatan Pengambilan contoh Desember: - Penyusunan laporan kegiatan	
				Penyelenggaraan Kegiatan Kalibrasi	25,00%	Januari: - Pembentukan tim kegiatan - Penyusunan RPD dan ROK Januari-Maret: - Kalibrasi alat milik pelanggan	45,00%	April-Juni: - Kalibrasi alat milik pelanggan Mei-Juni: - Ketertelusuran Pengukuran Juni: - Jaminan mutu laboratorium	75,00%	Juli-September: - Ketertelusuran Pengukuran - Kalibrasi alat milik pelanggan Juli-Agustus - Jaminan mutu laboratorium	100,00%	Oktober-Desember: - Kalibrasi alat milik pelanggan Oktober: - Temu teknis/konsultasi Desember: - Penyusunan laporan kegiatan	
				Penyelenggaraan Sertifikasi Produk	26,00%	Januari: - Pembentukan tim kegiatan - Penyusunan RPD dan ROK Januari-Maret: - Pelaksanaan Kegiatan operasional Lembaga sertifikasi produk	50,00%	April-Juni: Pelaksanaan Kegiatan operasional Lembaga sertifikasi produk	74,00%	Juli-September: Pelaksanaan Kegiatan operasional Lembaga sertifikasi produk	100,00%	Oktober-Desember Pelaksanaan Kegiatan operasional Lembaga sertifikasi produk Desember: - Penyusunan laporan kegiatan	
				Pengawasan Standardisasi Industri	4,00%	Januari: - Pembentukan tim kegiatan - Penyusunan RPD dan ROK			74,00%	Juli: - Konsultasi Pelaksanaan Pengawasan - Rapat tim dan Penetapan produk uji petik Agustus: - Pelaksanaan Pengawasan Tahap 1	100,00%	Oktober: - Pelaksanaan Pengawasan Tahap 2 Desember: - Penyusunan laporan	

No.	Sasaran Kegiatan	Indikator Kinerja	Target	Kegiatan Pendukung	Rencana Aksi							
					Triwulan I		Triwulan II		Triwulan III		Triwulan IV	
					Target Antara	Rencana kegiatan	Target Antara	Rencana kegiatan	Target Antara	Rencana kegiatan	Target Antara	Rencana kegiatan
1	2	3	4	5	6	7	8	9	10	11	12	13
				Bimbingan Teknis dan Pendampingan Industri	21,00%	Januari-Februari - Penyusunan Jadwal Bimtek dan Publikasi melalui Zero Call Februari-Maret: - Tahapan Pendaftaran dan Pembayaran Peserta Bimtek Maret: - Pelaksanaan Bimbingan Teknis dan Pendampingan Industri	47,00%	April-Juni: - Tahapan Pendaftaran dan Pembayaran Peserta Bimtek - Pelaksanaan Bimbingan Teknis dan Pendampingan Industri	72,00%	Juli-September: - Tahapan Pendaftaran dan Pembayaran Peserta Bimtek - Pelaksanaan Bimbingan Teknis dan Pendampingan Industri	100,00%	Oktober-November: - Tahapan Pendaftaran dan Pembayaran Peserta Bimtek Oktober-Desember: - Pelaksanaan Bimbingan Teknis dan Pendampingan Industri November-Desember: - Penyusunan Laporan dan Evaluasi
		4. Peningkatan jumlah ruang lingkup layanan jasa industri	5 Ruang Lingkup	Pelaksanaan Integrasi Dokumen Sistem Manajemen Mutu BSPJI Pontianak	80,00%	Januari: - Persiapan Pelaksanaan Kegiatan Februari-Maret: - Pelaksanaan Kegiatan	98,00%	April-Juni: - Pelaksanaan Kegiatan			100,00%	Desember: - Pelaporan dan evaluasi
				Pemeliharaan Akreditasi Laboratorium Penguji, Laboratorium Kalibrasi dan Lembaga Sertifikasi Produk	39,00%	Januari: - Persiapan Pelaksanaan Kegiatan Februari-Maret: - Pelaksanaan Kegiatan	60,00%	April-Juni: - Pelaksanaan Kegiatan	81,00%	Juli-September - Pelaksanaan Kegiatan	100,00%	Oktober-November: - Pelaksanaan kegiatan Desember: - Pelaporan dan evaluasi
				Pelaksanaan dan Monitoring K3 di Lingkungan BSPJI Pontianak	38,00%	Januari: - Pembentukan tim kegiatan - Penyusunan RPD dan ROK Januari - Maret: Pelaksanaan K3 triwulan 1	59,00%	April-Juni: - Pelaksanaan K3 triwulan 2	74,00%	Juli-September - Pelaksanaan K3 triwulan 3	100,00%	Oktober-Desember: Pelaksanaan K3 triwulan 4 Desember: - Penyusunan Laporan kegiatan
				Pengendalian Limbah B3 di Lingkungan BSPJI Pontianak	38,00%	Januari: - Pembentukan tim kegiatan - Penyusunan RPD dan ROK Januari - Maret: Pelaksanaan B3 triwulan 1	59,00%	April-Juni: - Pelaksanaan B3 triwulan 2	74,00%	Juli-September - Pelaksanaan B3 triwulan 3	100,00%	Oktober-Desember: Pelaksanaan B3 triwulan 4 Desember: - Penyusunan Laporan kegiatan
				Pembentukan Lembaga Pemeriksa Halal	32,00%	Januari: - Pembentukan tim kegiatan - Penyusunan RPD dan ROK Januari - Maret: Persiapan pembentukan lembaga pemeriksa halal	87,00%	April-Juni: - Persiapan pembentukan lembaga pemeriksa halal Mei: - Konsultasi pembentukan LPH Juni: - Pendaftaran LPH	93,00%	Agustus-September: - Pelaksanaan Audit dan tindakan perbaikan	100,00%	Oktober: - Pelaksanaan Audit dan tindakan perbaikan November: - Konsultasi tindakan perbaikan - Penyusunan Laporan

No.	Sasaran Kegiatan	Indikator Kinerja	Target	Kegiatan Pendukung	Rencana Aksi								
					Triwulan I		Triwulan II		Triwulan III		Triwulan IV		
					Target Antara	Rencana kegiatan	Target Antara	Rencana kegiatan	Target Antara	Rencana kegiatan	Target Antara	Rencana kegiatan	
1	2	3	4	5	6	7	8	9	10	11	12	13	
		5. Persentase nilai capaian penggunaan produk dalam negeri dalam pengadaan barang dan jasa	70 Persen	Pengadaan Alat Pengolah Data dan Komunikasi	100,00%	Januari: - Memasukkan data Rencana Umum Pengadaan ke Aplikasi SIRUP Februari: - Survei harga barang Maret: - Pengadaan barang dan serah terima barang							
				Pengadaan Inventaris Lainnya	3,00%	Maret: - Penyusunan HPS dan spesifikasi alat	100,00%	April: - Penyusunan HPS dan spesifikasi alat April-Mei: Proses Pengadaan AC Mei-Juni: - Pengadaan sistem fire alarm					
				Pengadaan Peralatan Kantor Lainnya	51,00%	Januari: - Memasukkan data Rencana Umum Pengadaan ke Aplikasi SIRUP Februari: - Survei harga barang Maret: - Pengadaan barang dan serah terima barang	100,00%	April: - Survey harga barang April-Juni: - Pengadaan barang dan serah terima barang					
				Pengadaan Alat Laboratorium	10,00%	Maret: - Penyusunan HPS dan spesifikasi alat	50,00%	April: - Persiapan Pengadaan Mei-Juni: - Proses pengadaan peralatan	100,00%	Juli-Agustus: - Proses pengadaan peralatan			
4	Tercapainya pengawasan internal yang efektif dan efisien	2. Rekomendasi hasil pengawasan internal telah ditindaklanjuti oleh satker	100 Persen	Pelaksanaan Reformasi Birokrasi, Zona Integritas dan SPIP	30,00%	Februari-Maret: - Pembentukan Tim Maret: - Penyusunan Dokumen Risiko dan Pengumpulan Dokumen ZI	95,00%	April: - Penyusunan Dokumen Risiko dan Pengumpulan Dokumen ZI - Penggandaan Dokumen Juni: - Pelaksanaan Konsultasi Penerapan Manajemen Risiko			100,00%	November: - Penyusunan Laporan	

No.	Sasaran Kegiatan	Indikator Kinerja	Target	Kegiatan Pendukung	Rencana Aksi							
					Triwulan I		Triwulan II		Triwulan III		Triwulan IV	
					Target Antara	Rencana kegiatan	Target Antara	Rencana kegiatan	Target Antara	Rencana kegiatan	Target Antara	Rencana kegiatan
1	2	3	4	5	6	7	8	9	10	11	12	13
5	Terselenggaranya urusan pemerintahan di bidang perindustrian yang berkelanjutan	1. Indeks Kepuasan Masyarakat terhadap layanan jasa industri	3,6 Indeks	Penerbitan Majalah Semipopular Industri	12,00%	Januari-Februari: - Penyusunan Tim Maret: - Penerimaan artikel edisi 1 dan review	52,00%	April-Mei: - Penerimaan artikel edisi 1 dan review Juni: - Penerbitan majalah edisi 1	77,00%	Juli-September - Penerimaan artikel edisi 2 dan review	100,00%	Oktober-November - Penerimaan artikel edisi 2 dan review Oktober-Desember: - Penyusunan laporan November: - Penerbitan majalah edisi 2
				Monitoring dan Evaluasi Kinerja Pelayanan Publik	26,00%	Januari: - Penyusunan Rencana Kegiatan Februari-Maret: - Pelaksanaan Kegiatan Monitoring dan Evaluasi	50,00%	April-Juni: Pelaksanaan Kegiatan Monitoring dan Evaluasi	74,00%	Juli-September 'Pelaksanaan Kegiatan Monitoring dan Evaluasi	100,00%	Oktober-Desember: Pelaksanaan Kegiatan Monitoring dan Evaluasi Desember: - Pelaporan
6	Terwujudnya ASN BSKJI yang Professional	1. Rata - rata Indeks Profesionalitas ASN	72 Indeks	Pembayaran Gaji, Tunjangan, Uang Makan dan Uang Lembur	20,00%	- Pembayaran gaji pokok dan tunjangan bulan Januari - Pembayaran gaji pokok dan tunjangan bulan Februari, uang makan dan tunjangan kinerja bulan Januari - Pembayaran gaji pokok dan tunjangan bulan Maret, uang makan dan tunjangan kinerja bulan Februari	54,00%	- Pembayaran gaji pokok dan tunjangan bulan April, uang makan dan tunjangan kinerja bulan Maret - Pembayaran gaji pokok dan tunjangan bulan Mei, uang makan dan tunjangan kinerja bulan April - Pembayaran gaji pokok dan tunjangan bulan Juni, uang makan dan tunjangan kinerja bulan Mei	75,00%	- Pembayaran gaji pokok dan tunjangan bulan Juli, uang makan dan tunjangan kinerja bulan Juni - Pembayaran gaji pokok dan tunjangan bulan Agustus, uang makan dan tunjangan kinerja bulan Juli - Pembayaran gaji pokok dan tunjangan bulan September, uang makan dan tunjangan kinerja bulan Agustus	100,00%	- Pembayaran gaji pokok dan tunjangan bulan Oktober, uang makan dan tunjangan kinerja bulan September - Pembayaran gaji pokok dan tunjangan bulan November, uang makan dan tunjangan kinerja bulan Oktober - Pembayaran gaji pokok dan tunjangan bulan Desember, uang makan dan tunjangan kinerja bulan November dan Desember
				Peningkatan dan Pengembangan Kompetensi SDM	21,00%	Januari-februari: - Pembentukan Tim Kegiatan Februari-Maret: - Pelaksanaan kegiatan Pendidikan dan pelatihan untuk SDM BSPJI Pontianak	45,00%	April-Juni: - Pelaksanaan kegiatan Pendidikan dan pelatihan untuk SDM BSPJI Pontianak	70,00%	Juli-September: - Pelaksanaan kegiatan Pendidikan dan pelatihan untuk SDM BSPJI Pontianak	100,00%	Oktober-Desember: - Pelaksanaan kegiatan Pendidikan dan pelatihan untuk SDM BSPJI Pontianak November-Desember: - Penyusunan laporan kegiatan

No.	Sasaran Kegiatan	Indikator Kinerja	Target	Kegiatan Pendukung	Rencana Aksi							
					Triwulan I		Triwulan II		Triwulan III		Triwulan IV	
					Target Antara	Rencana kegiatan	Target Antara	Rencana kegiatan	Target Antara	Rencana kegiatan	Target Antara	Rencana kegiatan
1	2	3	4	5	6	7	8	9	10	11	12	13
7	Penguatan Layanan Publik	1. Nilai minimal indeks layanan publik	4,1 Indeks	Operasional dan Pemeliharaan Kantor	25,00%	- Pelaksanaan Operasional dan Pemeliharaan Kantor bulan Januari - Pelaksanaan Operasional dan Pemeliharaan Kantor bulan Februari - Pelaksanaan Operasional dan Pemeliharaan Kantor bulan Maret	51,00%	- Pelaksanaan Operasional dan Pemeliharaan Kantor bulan April - Pelaksanaan Operasional dan Pemeliharaan Kantor bulan Mei - Pelaksanaan Operasional dan Pemeliharaan Kantor bulan Juni	78,00%	- Pelaksanaan Operasional dan Pemeliharaan Kantor bulan Juli - Pelaksanaan Operasional dan Pemeliharaan Kantor bulan Agustus - Pelaksanaan Operasional dan Pemeliharaan Kantor bulan September	100,00%	- Pelaksanaan Operasional dan Pemeliharaan Kantor bulan Oktober - Pelaksanaan Operasional dan Pemeliharaan Kantor bulan November - Pelaksanaan Operasional dan Pemeliharaan Kantor bulan Desember
				Business Gathering BSPJI Pontianak	13,00%	Januari: - Penyusunan Rencana Kegiatan Februari-Maret: - Penyiapan bahan dan materi	16,00%	April-Juni: Penyiapan bahan dan materi	20,00%	Juli-September: - Penyiapan bahan dan materi	100,00%	Oktober: Pelaksanaan Kegiatan business gathering November-Desember: Pelaporan
				Pengelolaan Layanan Informasi Publik dan Kehumasan BSPJI Pontianak	25,00%	Januari: - Penyusunan Rencana Kegiatan Februari-Maret: - Pelaksanaan Kegiatan Pengelolaan Layanan Informasi Publik dan Kehumasan	47,00%	April-Juni: - Pelaksanaan Kegiatan Pengelolaan Layanan Informasi Publik dan Kehumasan	70,00%	Juli-September: - Pelaksanaan Kegiatan Pengelolaan Layanan Informasi Publik dan Kehumasan	100,00%	oktober-Desember: - Pelaksanaan Kegiatan Pengelolaan Layanan Informasi Publik dan Kehumasan Desember: - Penyusunan laporan kegiatan
				Pengembangan Aplikasi Sistem Informasi Layanan BSPJI Pontianak	17,00%	Januari - Maret: - Perancangan sistem Maret: - Pembuatan sistem dokumentasi	38,00%	April-Juni: - Pembuatan sistem dokumentasi	68,00%	Juli: - Pembuatan sistem dokumentasi Juli-September: -Pembuatan sistem operasi	100,00%	Oktober: - Pembuatan sistem operasi Oktober-November: - Uji coba sistem aplikasi November-Desember: - Pelaporan
8	Penguatan Akuntabilitas Organisasi	1. Nilai minimal akuntabilitas kinerja	83 Nilai	Pelaksanaan, Penyusunan Program dan Rencana Kerja	27,00%	Januari-Februari: - Pembentukan tim dan penanggungjawab kegiatan Januari-Maret: - Melaksanakan penyusunan Program TA. 2024 dan pengelolaan anggaran belanja TA. 2023	50,00%	April-Juni: Melaksanakan penyusunan Program TA. 2024 dan pengelolaan anggaran belanja TA. 2023	72,00%	Juli-September: - Melaksanakan penyusunan Program TA. 2024 dan pengelolaan anggaran belanja TA. 2023	100,00%	Oktober-Desember: - Melaksanakan penyusunan Program TA. 2024 dan pengelolaan anggaran belanja TA. 2023 Desember: - Penyusunan laporan kegiatan dan Penyusunan dokumen Anggaran

No.	Sasaran Kegiatan	Indikator Kinerja	Target	Kegiatan Pendukung	Rencana Aksi							
					Triwulan I		Triwulan II		Triwulan III		Triwulan IV	
					Target Antara	Rencana kegiatan	Target Antara	Rencana kegiatan	Target Antara	Rencana kegiatan	Target Antara	Rencana kegiatan
1	2	3	4	5	6	7	8	9	10	11	12	13
				Monitoring Triwulan ALKI dan TAPKIN serta Penyusunan Laporan PP 39 dan Laporan Kinerjanya	32,00%	Januari: - Pembentukan Tim Monev dan Laporan PP39 Januari-Februari: - Penyusunan Lap PP 39 TW IV TA. 2022 dan LAK TA. 2022 Januari-Maret: - Monitoring kegiatan dan TAPKIN	55,00%	April: - Penyusunan Lap PP 39 TW I TA. 2023 April-Juni: - Monitoring Kegiatan dan TAPKIN	77,00%	Juli: - Penyusunan Lap PP 39 TW II TA. 2023 Juli-September: Monitoring Kegiatan dan TAPKIN	100,00%	Oktober-Desember: - Monitoring Kegiatan dan TAPKIN Oktober: - Penyusunan Lap PP 39 TW III TA. 2023
				Reviu Dokumen Rencana Strategis (Renstra) BSPJI Pontianak Tahun 2020 - 2024	24,00%	Januari: - Pembentukan Tim Reviu Renstra BSPJI Pontianak Februari-Maret: - Reviu dan Konsultasi Dokumen Rencana Strategis (Renstra) BSPJI Tahun 2021-2024	52,00%	April-Juni: - Reviu dan Konsultasi Dokumen Rencana Strategis (Renstra) BSPJI Tahun 2021-2024	81,00%	Juli-September: - Reviu dan Konsultasi Dokumen Rencana Strategis (Renstra) BSPJI Tahun 2021-2024	100,00%	Oktober-Desember: - Reviu dan Konsultasi Dokumen Rencana Strategis (Renstra) BSPJI Tahun 2021-2024 November-Desember: - Penerbitan Dokumen Reviu Renstra BSPJI Pontianak Tahun 2021-2024
				Peningkatan Mutu Penatausahaan Kearsipan BSPJI Pontianak	12,00%	Januari: - Penunjukan tim kearsipan Januari-Maret: - Pelaksanaan penatausahaan kearsipan	80,00%	April-Juni: - Pelaksanaan penatausahaan kearsipan Juni: - Pelaksanaan konsultasi kearsipan	87,00%	Juli-September: - Pelaksanaan penatausahaan kearsipan	100,00%	Oktober-Desember: - Pelaksanaan penatausahaan kearsipan November: - Penyusunan laporan kegiatan
	2. Nilai minimal laporan keuangan	94 Nilai	94 Nilai	Pengelolaan Sistem Akuntansi Instansi	94,00%	Januari-Februari: - Penyusunan Laporan Keuangan dan Laporan BMN TA. 2022 Februari-Maret: - Pelaksanaan Rekonsiliasi Keuangan	96,00%	April-Juni: - Pelaksanaan Rekonsiliasi Keuangan	98,00%	Juli-September: - Pelaksanaan Rekonsiliasi Keuangan	100,00%	Oktober-November: - Pelaksanaan Rekonsiliasi Keuangan

Realisasi Rencana Aksi Perjanjian Kinerja untuk Triwulan III TA.2023 dapat dilihat pada tabel 6 berikut:

Tabel 6. Pengukuran Rencana Aksi Perjanjian Kinerja Triwulan III TA.2023

No.	Sasaran Kegiatan	Indikator Kinerja	Target	Realisasi	Capaian	Triwulan II			
						% Fisik		Kegiatan	
						Target Antara	Realisasi	Rencana	Realisasi
1	2	3	4	5	6	7	8	9	10
1	Meningkatnya daya saing industri pengolahan non migas	1. Produktivitas/efisiensi perusahaan industri hasil kegiatan kolaborasi	7 Persen	0%	0%	100%	60%	Kegiatan: Pengenalan SNI dan Pengujian Skala Laboratorium kepada IKM Pangan di Kalbar Rencana Kegiatan: Juli: - Pelaksanaan pengenalan SNI dan Pengujian skala laboratorium Agustus: - Pelaksanaan monitoring implementasi kegiatan Agustus - Penyusunan laporan Kegiatan	Juli: Telah dilaksanakan rapat tim serta survey awal Agustus: Kegiatan Pengenalan SNI dan Pengujian Skala Laboratorium kepada IKM Juragan Coffee belum dilaksanakan September: Survey tahap kedua dan pengambilan sampel belum dapat dilaksanakan
						91%	36,5%	Kegiatan: Penyusunan Dokumentasi Sistem Mutu IKM di Bidang Pangan dalam rangka Penerapan SNI Rencana Kegiatan: Juli: - Pelaksanaan sosialisasi dan implementasi di IKM September: - Memberikan bantuan SNI/pengujian produk IKM	Juli: Telah dilaksanakan survei awal bersama tim IBT Untan Agustus: Pelaksanaan sosialisasi dan implementasi SMM di IKM Juragan Coffee belum dapat dilaksanakan September: Pemberian bantuan SNI/Pengujian belum dapat dilakukan
						100%	90%	Kegiatan: Klinik Teknologi Berjalan Kalbar Rencana Kegiatan: Juli-Agustus: - pelaksanaan klinik teknologi Juli-September: - Penyusunan Laporan	Juli: Persiapan penyusunan laporan kegiatan Agustus: Penyusunan laporan Bab III September: Telah dilaksanakan proses ujicoba perlakuan pendinginan sebelum karbonasi
						100%	99,8%	Kegiatan: Penerapan Industri Hijau pada IKM	Juli: Telah dilaksanakan pendampingan perhitungan neraca energi dan massa

No.	Sasaran Kegiatan	Indikator Kinerja	Target	Realisasi	Capaian	Triwulan II				
						% Fisik		Kegiatan		
						Target Antara	Realisasi	Rencana	Realisasi	
1	2	3	4	5	6	7	8	9	10	
								Rencana Kegiatan: Juli-Agustus: Pelaksanaan Pendampingan ke IKM Juli-September: - Penyusunan Laporan	Agustus: Telah dilaksanakan Penyusunan laporan awal September: telah dilaksanakan penyusunan laporan Bab II dan III	
						100%	91,1%	Kegiatan: Pembinaan Penerapan Teknologi Cloud Computing pada Industri Kecil dan Menengah Rencana Kegiatan: Juli-September: Penyusunan Laporan	Juli: Telah dilaksanakan Proses pengumpulan data dan rumus perhitungan bahan baku Agustus: Telah dilaksanakan pembuatan model dan uji coba aplikasi sistem persediaan, proses produksi dan gudang produk September: Sedang dilaksanakan proses penyusunan laporan	
						100%	100%	Kegiatan: Bimbingan Fasilitasi Persiapan Penerapan Industri Halal pada Industri Pangan Rencana Kegiatan: Juli: - Survey untuk identifikasi, koordinasi, kajian data dan evaluasi kegiatan - Penyusunan Laporan kegiatan	Juli: Telah dilaksanakan penyerahan sertifikat halal serta pengarahan penggunaan logo halal di Poltesa Sambas Agustus: Telah dilaksanakan penyusunan laporan kegiatan September: -	
2	Penguatan Implementasi Making Indonesia 4.0	1.	Peningkatan peran Balai dalam Penerapan Industri 4.0 dan/atau Standardisasi Industri	1 Perusahaan	1 Perusahaan	1 Perusahaan	100%	100%	Kegiatan: Kerjasama Konsultasi Teknologi Industri Rencana Kegiatan: Juli-Agustus: - Pelaksanaan Kerjasama konsultasi teknologi - Penyusunan laporan	Juli: Telah dilaksanakan penyusunan laporan akhir Agustus: Kegiatan konsultasi telah selesai dan target sudah tercapai. Laporan konsultasi telah selesai disusun. September: -

No.	Sasaran Kegiatan	Indikator Kinerja	Target	Realisasi	Capaian	Triwulan II				
						% Fisik		Kegiatan		
						Target Antara	Realisasi	Rencana	Realisasi	
1	2	3	4	5	6	7	8	9	10	
						100%	100%	Kegiatan: Fasilitasi Self Assessment INDI 4.0 pada Industri Rencana Kegiatan: Juli: - Pelaksanaan survey untuk identifikasi, koordinasi, analisis data dan evaluasi kegiatan Juli-Agustus: - Penyusunan Laporan kegiatan	Juli: Telah dilaksanakan Self asesment 4.0 di PT Poteng serta pengumpulan data dukung untuk kelengkapan pembuatan laporan kegiatan Agustus: Laporan telah selesai disusun September: -	
3	Meningkatnya kemampuan industri barang dan jasa dalam negeri	1.	Produktivitas/efisiensi perusahaan industri yang memanfaatkan teknologi industri melalui jasa konsultasi	7 Persen	0 Persen	0 Persen	100%	95,8%	Kegiatan: Perbaikan Pengawasan Bahan Baku Melalui Pengenalan Teknologi 4.0 (Program DAPATI) Rencana Kegiatan: Juli-Agustus: - Pelaksanaan kegiatan DAPATI Juli-September: Penyusunan Laporan	Juli: Telah dilaksanakan Perakitan alat pengukur pH dan TDS berbasis 4.0 Agustus: Telah dilaksanakan pemasangan alat pemantau realtime untuk pH dan TDS di PT Sumber Mitra Pertiwi September: Sedang dilaksanakan penyusunan laporan bab IV
		2.	Meningkatnya PNBP layanan jasa industri	5 Persen	0 Persen	0 Persen	90%	83%	Kegiatan: Promosi BSPJI Pontianak Rencana Kegiatan: Juli-September - Pelaksanaan promosi	Juli: Telah dilaksanakan pengadaan cinderamata untuk pelanggan Agustus: Telah dilaksanakan kegiatan promosi balai bulan Agustus September: Telah dilaksanakan sosialisasi progres pelaksanaan registrasi lab klhk pada pelanggan
							74%	74%	Kegiatan: Penyelenggaraan Laboratorium Penguji Rencana Kegiatan: Juli-September: - Pelaksanaan Kegiatan Pengujian - Pelaksanaan Kegiatan Pengambilan contoh	Juli: Telah dilaksanakan pengujian rutin dengan total sampel uji 1.046 sampel Agustus: Telah dilaksanakan pengujian rutin dengan total sampel uji 1.179 sampel September: Telah dilaksanakan pengujian rutin dengan total sampel uji 1.548 sampel

No.	Sasaran Kegiatan	Indikator Kinerja	Target	Realisasi	Capaian	Triwulan II			
						% Fisik		Kegiatan	
						Target Antara	Realisasi	Rencana	Realisasi
1	2	3	4	5	6	7	8	9	10
						75%	71,5%	Kegiatan: Penyelenggaraan Kegiatan Kalibrasi Rencana Kegiatan: Juli-September: - Ketertelusuran Pengukuran - Kalibrasi alat milik pelanggan Juli-Agustus - Jaminan mutu laboratorium	Juli: Telah dilaksanakan kalibrasi alat milik pelanggan sebanyak 36 alat total kumulatif 64 alat Agustus: Kalibrasi alat milik pelanggan periode Agustus 2023 sebanyak 148 alat serta pendaftaran uji profisiensi September: Kalibrasi alat milik pelanggan periode September 2023 sebanyak 20 alat
						74%	76,9%	Kegiatan: Penyelenggaraan Sertifikasi Produk Rencana Kegiatan: Juli-September: 'Pelaksanaan Kegiatan operasional Lembaga sertifikasi produk	Juli: Telah dilaksanakan review & pengambilan keputusan, audit kecukupan, serta penunjukan tim evaluator Agustus: Telah dilaksanakan penunjukan tim evaluator serta pelaksanaan sampling ulang. September: Telah dilaksanakan penunjukan tim evaluator, pelaksanaan audit kesesuaian, serta sampling ulang.
						74%	9%	Kegiatan: Pengawasan Standardisasi Industri Rencana Kegiatan: Juli: - Konsultasi Pelaksanaan Pengawasan - Rapat tim dan Penetapan produk uji petik Agustus: - Pelaksanaan Pengawasan Tahap 1	Juli: Telah dilaksanakan rapat koordinasi penentuan perusahaan untuk melakukan uji petik. Agustus: Kegiatan konsultasi pengawasan industri ditunda September: Kegiatan pengawasan masih ditunda
						84,7%	91,6%	Kegiatan: Bimbingan Teknis dan Pendampingan Industri Rencana Kegiatan: Juli-September: - Tahapan Pendaftaran dan	Juli: Telah dilaksanakan Bimtek HACCP bagi industri AMDK Agustus: Telah dilaksanakan Bimtek HACCP bagi industri AMDK

No.	Sasaran Kegiatan	Indikator Kinerja	Target	Realisasi	Capaian	Triwulan II			
						% Fisik		Kegiatan	
						Target Antara	Realisasi	Rencana	Realisasi
1	2	3	4	5	6	7	8	9	10
								Pembayaran Peserta Bimtek - Pelaksanaan Bimbingan Teknis dan Pendampingan Industri	September: Telah dilaksanakan Bimtek Analisis Mikrobiologi (Coliform dan E. Coli) menggunakan metode uji APHA
		3. Meningkatnya jumlah layanan jasa yang digunakan oleh Industri	1000 SPK/Order	260 SPK/Order	472 SPK/Order	74%	74%	Kegiatan: Penyelenggaraan Laboratorium Pengujian Rencana Kegiatan: Juli-September: - Pelaksanaan Kegiatan Pengujian - Pelaksanaan Kegiatan Pengambilan contoh	Juli: Telah dilaksanakan pengujian rutin dengan total sampel uji 1.046 sampel Agustus: Telah dilaksanakan pengujian rutin dengan total sampel uji 1.179 sampel September: Telah dilaksanakan pengujian rutin dengan total sampel uji 1.548 sampel
						75%	71,5%	Kegiatan: Penyelenggaraan Kegiatan Kalibrasi Rencana Kegiatan: Juli-September: - Ketertelusuran Pengukuran - Kalibrasi alat milik pelanggan Juli-Agustus - Jaminan mutu laboratorium	Juli: Telah dilaksanakan kalibrasi alat milik pelanggan sebanyak 36 alat total kumulatif 64 alat Agustus: Kalibrasi alat milik pelanggan periode Agustus 2023 sebanyak 148 alat serta pendaftaran uji profisiensi September: Kalibrasi alat milik pelanggan periode September 2023 sebanyak 20 alat
						74%	76,9%	Kegiatan: Penyelenggaraan Sertifikasi Produk Rencana Kegiatan: Juli-September: 'Pelaksanaan Kegiatan operasional Lembaga sertifikasi produk	Juli: Telah dilaksanakan review & pengambilan keputusan, audit kecukupan, serta penunjukan tim evaluator Agustus: Telah dilaksanakan penunjukan tim evaluator serta pelaksanaan sampling ulang. September: Telah dilaksanakan penunjukan tim evaluator, pelaksanaan audit kesesuaian, serta sampling ulang.

No.	Sasaran Kegiatan	Indikator Kinerja	Target	Realisasi	Capaian	Triwulan II			
						% Fisik		Kegiatan	
						Target Antara	Realisasi	Rencana	Realisasi
1	2	3	4	5	6	7	8	9	10
						74%	9%	Kegiatan: Pengawasan Standardisasi Industri Rencana Kegiatan: Juli: - Konsultasi Pelaksanaan Pengawasan - Rapat tim dan Penetapan produk uji petik Agustus: - Pelaksanaan Pengawasan Tahap 1	Juli: Telah dilaksanakan rapat koordinasi penentuan perusahaan untuk melakukan uji petik. Agustus: Kegiatan konsultasi pengawasan industri ditunda September: Kegiatan pengawasan masih ditunda
						84,7%	91,6%	Kegiatan: Bimbingan Teknis dan Pendampingan Industri Rencana Kegiatan: Juli-September: - Tahapan Pendaftaran dan Pembayaran Peserta Bimtek - Pelaksanaan Bimbingan Teknis dan Pendampingan Industri	Juli: Telah dilaksanakan Bimtek HACCP bagi industri AMDK Agustus: Telah dilaksanakan Bimtek HACCP bagi industri AMDK September: Telah dilaksanakan Bimtek Analisis Mikrobiologi (Coliform dan E. Coli) menggunakan metode uji APHA
		4. Peningkatan jumlah ruang lingkup layanan jasa industri	5 Ruang Lingkup	17 Ruang Lingkup	17 Ruang Lingkup	100%	100%	Kegiatan: Pelaksanaan Integrasi Dokumen Sistem Manajemen Mutu BSPJI Pontianak Rencana Kegiatan: -	Juli: Telah dilaksanakan revisi prosedur mutu laboratorium pengujian, kalibrasi dan sertifikasi produk Agustus: Pelaksanaan penyusunan laporan kegiatan September: Pelaksanaan penyusunan laporan kegiatan
						81%	82,4%	Kegiatan: Pemeliharaan Akreditasi Laboratorium Pengujian, Laboratorium Kalibrasi dan Lembaga Sertifikasi Produk Rencana Kegiatan: Juli-September - Pelaksanaan Kegiatan	Juli: Melaksanakan tindak lanjut perbaikan hasil audit internal laboratorium kalibrasi dan lembaga sertifikasi produk Agustus: Telah dilaksanakan rekapitulasi hasil tindak lanjut perbaikan audit internal laboratorium kalibrasi dan lembaga sertifikasi produk September:

No.	Sasaran Kegiatan	Indikator Kinerja	Target	Realisasi	Capaian	Triwulan II			
						% Fisik		Kegiatan	
						Target Antara	Realisasi	Rencana	Realisasi
1	2	3	4	5	6	7	8	9	10
									Telah dilaksanakan kaji ulang dokumen
						74%	74%	Kegiatan: Pelaksanaan dan Monitoring K3 di Lingkungan BSPJI Pontianak Rencana Kegiatan: Juli-September - Pelaksanaan K3 triwulan 3	Juli: Telah dilaksanakan pemasangan peta jalur evakuasi Agustus: Telah dilaksanakan pemasangan peta jalur evakuasi di 10 titik ruang laboratorium September: Telah dilaksanakn sosialisasi keamanan K3 (safety induction) kepada siswa magang dan peserta pelatihan
						75%	74%	Kegiatan: Pengendalian Limbah B3 di Lingkungan BSPJI Pontianak Rencana Kegiatan: Juli-September - Pelaksanaan B3 triwulan 3	Juli: Telah dilaksanakan pengumpulan limbah B3 rutin, Agustus: Telah dilaksanakan pengumpulan limbah B3 rutin serta monitoring TPS limbah B3 dari Dinas LH Kota Pontianak September: Telah dilaksanakan pengumpulan limbah B3 rutin
						91%	90%	Kegiatan: Pembentukan Lembaga Pemeriksa Halal Rencana Kegiatan: Agustus-September: - Pelaksanaan Audit dan tindakan perbaikan	Juli: Telah melakukan konsultasi tindakan perbaikan asesmen awal LSIH ke PIH Agustus: LPH telah terbentuk dengan diterbikannya SK Kepala badan No. 120 tahun 2023 tanggal 24 Juli 2023. September: Pelaksanaan audit LPH belum dilaksanakan

No.	Sasaran Kegiatan	Indikator Kinerja	Target	Realisasi	Capaian	Triwulan II			
						% Fisik		Kegiatan	
						Target Antara	Realisasi	Rencana	Realisasi
1	2	3	4	5	6	7	8	9	10
		5. Persentase nilai capaian penggunaan produk dalam negeri dalam pengadaan barang dan jasa	70 Persen	83%	83%	100%	100%	Kegiatan: Pengadaan Alat Pengolah Data dan Komunikasi Rencana Kegiatan: -	Juli: - Agustus: - September: -
						100%	100%	Kegiatan: Pengadaan Inventaris Lainnya Rencana Kegiatan: -	Juli: Telah menerbitkan PO instalasi alarm dan telah dilaksanakan pekerjaan Agustus: Telah dilakukan pengadaan instalasi alarm kebakaran atau kondisi darurat untuk gedung pelayanan dan gedung tata usaha September:
						100%	91,5%	Kegiatan: Pengadaan Peralatan Kantor Lainnya Rencana Kegiatan: -	Juli: Telah dilakukan pengadaan peralatan kantor lainnya 5 jenis barang Agustus: Pengadaan rak botol dan UPS belum dilakukan September: Pengadaan lemari personal, rak botol dan UPS belum dilakukan
						100%	100%	Kegiatan: Pengadaan Alat Laboratorium Rencana Kegiatan: Juli-Agustus: - Proses pengadaan peralatan	Juli: Telah dilakukan penerimaan dan pembayaran peralatan laboratorium Agustus: Telah dilakukan penerimaan peralatan laboratorium September:
4	Tercapainya pengawasan internal yang efektif dan efisien	1. Rekomendasi hasil pengawasan internal telah ditindaklanjuti oleh satker	100 Persen	0 Persen	0 Persen	98%	72,8%	Kegiatan: Pelaksanaan Reformasi Birokrasi, Zona Integritas dan SPIP Rencana Kegiatan: -	Juli: Telah dilaksanakan penggandaan dokumen Agustus: Pelaksanaan konsultasi secara offline belum bisa dilakukan

No.	Sasaran Kegiatan	Indikator Kinerja	Target	Realisasi	Capaian	Triwulan II				
						% Fisik		Kegiatan		
						Target Antara	Realisasi	Rencana	Realisasi	
1	2	3	4	5	6	7	8	9	10	
									September: Pelaksanaan konsultasi secara offline belum bisa dilakukan	
5	Terselenggaranya urusan pemerintahan di bidang perindustrian yang berkelanjutan	1.	Indeks Kepuasan Masyarakat terhadap layanan jasa industri	3,6 Indeks	3,59 Indeks	3,59 Indeks	67%	54,5%	Kegiatan: Penerbitan Majalah Semipopular Industri Rencana Kegiatan: Juli-September - Penerimaan artikel edisi 2 dan review	Juli: Telah dilaksanakan Persiapan cetak majalah edisi 1 Agustus: Majalah edisi 1 siap terbit dan dilanjutkan Persiapan dan pengumpulan berita/artikel majalah edisi 2 September: Majalah edisi 1 telah terbit
							95%	95%	Kegiatan: Monitoring dan Evaluasi Kinerja Pelayanan Publik Rencana Kegiatan: Juli-September 'Pelaksanaan Kegiatan Monitoring dan Evaluasi	Juli: Monitoring dan Survey telah dilaksanakan di Kabupaten Sambas Agustus: Sudah dilakukan Evaluasi Pelayanan Publik bulan Agustus September: Sudah dilakukan Evaluasi Pelayanan Publik bulan september
6	Terwujudnya ASN BSKJI yang Professional	1.	Rata - rata Indeks Profesionalitas ASN	72 Indeks	78,14 Indeks	78,14 Indeks	75%	75%	Kegiatan: Pembayaran Gaji, Tunjangan, Uang Makan dan Uang Lembur Rencana Kegiatan: - Pembayaran gaji pokok dan tunjangan bulan Juli, uang makan dan tunjangan kinerja bulan Juni - Pembayaran gaji pokok dan tunjangan bulan Agustus, uang makan dan tunjangan kinerja bulan Juli - Pembayaran gaji pokok dan tunjangan bulan September, uang makan dan tunjangan kinerja bulan Agustus	Juli: Telah dilaksanakan pembayaran gaji, tunjangan, uang makan, & lembur Agustus: Telah dilaksanakan pembayaran gaji, tunjangan, uang makan, & lembur September: Telah dilaksanakan pembayaran gaji, tunjangan, uang makan, & lembur

No.	Sasaran Kegiatan	Indikator Kinerja	Target	Realisasi	Capaian	Triwulan II				
						% Fisik		Kegiatan		
						Target Antara	Realisasi	Rencana	Realisasi	
1	2	3	4	5	6	7	8	9	10	
						70,5%	81,5%	Kegiatan: Peningkatan dan Pengembangan Kompetensi SDM Rencana Kegiatan: Juli-September: - Pelaksanaan kegiatan Pendidikan dan pelatihan untuk SDM BSPJI Pontianak	Juli: Keikutsertaan Diklat a.n Mufid Muttaqin Agustus: Sampai dengan akhir bulan Agustus 2023 belum ada pelaksanaan diklat September: Melakukan pendaftaran diklat PPC udara an. Lukman Nur	
7	Penguatan Layanan Publik	1.	Nilai minimal indeks layanan publik	4,1 Indeks	4,16 Indeks	4,16 Indeks	78%	78%	Kegiatan: Operasional dan Pemeliharaan Kantor Rencana Kegiatan: Juli – September - Pelaksanaan Operasional dan Pemeliharaan Kantor bulan Juli – September	Juli: Telah dilaksanakan operasional dan pemeliharaan kantor bulan Juli Agustus: Telah dilaksanakan operasional dan pemeliharaan kantor bulan Agustus September: Telah dilaksanakan operasional dan pemeliharaan kantor bulan September
							20%	18,5%	Kegiatan: Business Gathering BSPJI Pontianak Rencana Kegiatan: Juli-September: - Penyiapan bahan dan materi	Juli: Telah dilaksanakan penyiapan pengadaan seminar kit Agustus: Perencanaan persiapan Rundown Kegiatan telah dilaksanakan September: Telah dilakukan penyiapan rencana atas perubahan bentuk kegiatan yang lebih sederhana yaitu sosialisasi pelayanan
							74%	81,3%	Kegiatan: Pengelolaan Layanan Informasi Publik dan Kehumasan BSPJI Pontianak Rencana Kegiatan: Juli-September: - Pelaksanaan Kegiatan Pengelolaan Layanan Informasi Publik dan Kehumasan	Juli: Telah dilaksanakan pemberitaan kegiatan balai di media sosial balai Agustus: Telah dilaksanakan pemberitaan kegiatan balai di media sosial balai September: Telah dilaksanakan pemberitaan kegiatan balai di media sosial balai

No.	Sasaran Kegiatan	Indikator Kinerja	Target	Realisasi	Capaian	Triwulan II				
						% Fisik		Kegiatan		
						Target Antara	Realisasi	Rencana	Realisasi	
1	2	3	4	5	6	7	8	9	10	
						82,3%	77,8%	Kegiatan: Pengembangan Aplikasi Sistem Informasi Layanan BSPJI Pontianak Rencana Kegiatan: Juli: - Pembuatan sistem dokumentasi Juli-September: -Pembuatan sistem operasi	Juli: Telah dilaksanaka pengembangan dokumen sistem mutu Agustus: Telah dilaksanakan ujicoba dokumentasi sistem mutu September: Pengembangan dokumen sistem mutu tidak dilanjutkan	
8	Penguatan Akuntabilitas Organisasi	1.	Nilai minimal akuntabilitas kinerja	83 Nilai	77 Nilai	77 Nilai	72,5%	72,5%	Kegiatan: Pelaksanaan, Penyusunan Program dan Rencana Kerja Rencana Kegiatan: Juli-September: - Melaksanakan penyusunan Program TA. 2024 dan pengelolaan anggaran belanja TA. 2023	Juli: Telah dilaksanakan pertemuan terkait penyusunan anggaran tahun 2024 Agustus: Telah dilaksanakan revisi anggaran September: Melakukan revisi kegiatan dan anggaran tahun 2024, sesuai dengan hasil rapat internal
							77,5%	74%	Kegiatan: Monitoring Triwulan ALKI dan TAPKIN serta Penyusunan Laporan PP 39 dan Laporan Kinerjanya Rencana Kegiatan: Juli: - Penyusunan Lap PP 39 TW III TA. 2023 Juli-September: Monitoring Kegiatan dan TAPKIN	Juli: Penyusunan Lap PP 39 TW II TA. 2023 telah selesai disusun dan dikirimkan. Agustus: Telah dilaksanakan monitoring kegiatan dan TAPKIN untuk bulan Juli September: Telah dilaksanakan monitoring kegiatan dan TAPKIN untuk bulan Agustus
							66,8%	67,9%	Kegiatan: Reviu Dokumen Rencana Strategis (Renstra) Baristand Industri Pontianak Tahun 2020 - 2024 Rencana Kegiatan: Juli-September: - Reviu dan Konsultasi Dokumen Rencana Strategis (Renstra) BSPJI Tahun 2021-2024	Juli: Membuat usulan perubahan komposisi pagu di aplikasi KRISNA Bappenas Agustus: Pengumpulan Dokumen Renstra dan Reviu Renstra untuk kebutuhan Audit Internal oleh Inspektorat September:

No.	Sasaran Kegiatan	Indikator Kinerja	Target	Realisasi	Capaian	Triwulan II			
						% Fisik		Kegiatan	
						Target Antara	Realisasi	Rencana	Realisasi
1	2	3	4	5	6	7	8	9	10
									Telah dilakukan 2 kali rapat reviu Renstra di internal Balai dan 1 kali rapat zoom online di lingkungan BSKJI
						85%	93%	Kegiatan: Peningkatan Mutu Penatausahaan Kearsipan BSPJI Pontianak Rencana Kegiatan: Juli-September: - Pelaksanaan penatausahaan kearsipan	Juli: Pelaksanaan penatausahaan kearsipan bulan Juli serta perjadiin bimtek aplikasi Srikandi Agustus: Pelaksanaan penatausahaan kearsipan Bulan Agustus September: Pelaksanaan penatausahaan kearsipan bulan September
		2. Nilai minimal laporan keuangan	94 Nilai	98 Nilai	98 Nilai	98,4%	99%	Kegiatan: Pengelolaan Sistem Akuntansi Instansi Rencana Kegiatan: Juli-September: - Pelaksanaan Rekonsiliasi Keuangan Triwulan III	Juli: Pelaksanaan rekonsiliasi keuangan serta penyusunan LK dan LBMN Agustus: Pelaksanaan rekonsiliasi keuangan September: Pelaksanaan rekonsiliasi keuangan

Analisis dari capaian kinerja untuk Perjanjian Kinerja Balai Standardisasi dan Pelayanan Jasa Industri Pontianak pada Triwulan III Tahun Anggaran 2023 Balai Standardisasi dan Pelayanan Jasa Industri Pontianak sebagaimana yang terdapat pada tabel 7 adalah sebagai berikut:

a. Sasaran Kegiatan I : Meningkatnya daya saing industri pengolahan non migas

Sasaran kegiatan yang pertama dari Perjanjian Kinerja Balai Standardisasi dan Pelayanan Jasa Industri Pontianak TA.2023 yaitu meningkatnya daya saing industri pengolahan non migas, memiliki 1 (satu) indikator kinerja yaitu: Produktivitas/efisiensi perusahaan industri hasil kegiatan kolaborasi. Secara umum realisasi fisik sasaran kegiatan I sampai dengan Triwulan III TA.2023 dapat dilihat pada tabel 7 berikut:

Tabel 7. Realisasi Fisik Sasaran Kegiatan I Sampai Triwulan III TA.2023

Sasaran Kegiatan I	Indikator Kinerja	Target Fisik	% Fisik		Realisasi Fisik s/d TW III TA.2023
			Target Antara	Realisasi	
Meningkatnya daya saing industri pengolahan non migas	Produktivitas/efisiensi perusahaan industri hasil kegiatan kolaborasi	7 Persen	97%	73%	0 Persen

Sasaran Kegiatan I terdiri dari Indikator Kinerja:

1. Indikator Kinerja I.1: Produktivitas/efisiensi perusahaan industri hasil kegiatan kolaborasi

Capaian indikator kinerja ini merupakan jumlah kegiatan kolaborasi berdasarkan SPK/bukti lain yang mencerminkan peningkatan kapabilitas dengan basis kolaborasi pada tahun ketika pengukuran dilakukan.

Tabel 8. Realisasi Fisik Indikator Kinerja I dari Sasaran Kegiatan I TW III TA.2023

Sasaran Kegiatan	Indikator Kinerja	Target	Realisasi	Capaian	Sampai Triwulan III				
					% Fisik		Kegiatan		
					Target Antara	Realisasi	Rencana	Realisasi	
1	2	3	4	5	6	7	8	9	
Meningkatnya daya saing industri pengolahan non migas	1	Produktivitas /efisiensi perusahaan industri hasil kegiatan kolaborasi	7 Persen	0	0	100%	60%	Kegiatan: Pengenalan SNI dan Pengujian Skala Laboratorium kepada IKM Pangan di Kalbar Rencana Kegiatan: Juli: - Pelaksanaan pengenalan SNI dan Pengujian skala laboratorium Agustus: - Pelaksanaan monitoring implementasi kegiatan Agustus - Penyusunan laporan Kegiatan	Juli: Telah dilaksanakan rapat tim serta survey awal Agustus: Kegiatan Pengenalan SNI dan Pengujian Skala Laboratorium kepada IKM belum dilaksanakan September: Survey tahap kedua dan pengambilan sampel belum dapat dilaksanakan
						88,5%	36,5%	Kegiatan: Penyusunan Dokumentasi Sistem Mutu IKM di Bidang Pangan dalam rangka Penerapan SNI Rencana Kegiatan: Juli: - Pelaksanaan sosialisasi dan implementasi di IKM September: - Memberikan bantuan SNI/pengujian produk IKM	Juli: Telah dilaksanakan survei awal bersama tim IBT Untan Agustus: Pelaksanaan sosialisasi belum dapat dilaksanakan September: Pemberian bantuan SNI/Pengujian belum dapat dilakukan
						100%	90%	Kegiatan: Klinik Teknologi Berjalan Kalbar Rencana Kegiatan: Juli-Agustus: - pelaksanaan klinik teknologi Juli-September: - Penyusunan Laporan	Juli: Persiapan penyusunan laporan kegiatan Agustus: Penyusunan laporan Bab III September: Telah dilaksanakan proses ujicoba perlakuan pendinginan sebelum karbonasi
						100%	99,8%	Kegiatan: Penerapan Industri Hijau pada IKM	Juli: Telah dilaksanakan pendampingan perhitungan

Sasaran Kegiatan	Indikator Kinerja	Target	Realisasi	Capaian	Sampai Triwulan III			
					% Fisik		Kegiatan	
					Target Antara	Realisasi	Rencana	Realisasi
1	2	3	4	5	6	7	8	9
							Rencana Kegiatan: Juli-Agustus: Pelaksanaan Pendampingan ke IKM Juli-September: - Penyusunan Laporan	neraca energi dan massa Agustus: Telah dilaksanakan Penyusunan laporan awal September: telah dilaksanakan penyusunan laporan Bab II dan III
					100%	91,1%	Kegiatan: Pembinaan Penerapan Teknologi Cloud Computing pada Industri Kecil dan Menengah Rencana Kegiatan: Juli-September: Penyusunan Laporan	Juli: Telah dilaksanakan Proses pengumpulan data dan rumus perhitungan bahan baku Agustus: Telah dilaksanakan pembuatan model dan uji coba aplikasi sistem persediaan, proses produksi dan gudang produk September: Sedang dilaksanakan proses penyusunan laporan
					100%	100%	Kegiatan: Bimbingan Fasilitasi Persiapan Penerapan Industri Halal pada Industri Pangan Rencana Kegiatan: Juli: - Survey untuk identifikasi, koordinasi, kajian data dan evaluasi kegiatan - Penyusunan Laporan kegiatan	Juli: Telah dilaksanakan penyerahan sertifikat halal Agustus: Telah dilaksanakan penyusunan laporan kegiatan September: -

a) Hasil yang telah dicapai dan Analisis capaian Kinerja

Pada Triwulan III TA. 2023 target fisik dari indikator ini sebesar 97% dengan realisasi sebesar 73%. Realisasi dari Indikator kinerja tersebut pada kegiatan **Pengenalan SNI dan Pengujian Skala Laboratorium kepada IKM Pangan di Kalbar** pada triwulan III ini telah dilaksanakan rapat tim serta survey awal ke IBT Untan, untuk menyepakati kegiatan kolaborasi yang akan dilakukan kedua belah pihak dan IKM mana yang akan diberikan bantuan pengenalan SNI dan Pengujian Produk skala laboratorium.

Selanjutnya pada kegiatan **Penyusunan Dokumentasi Sistem Mutu IKM di Bidang Pangan dalam rangka Penerapan SNI** pada triwulan III ini pelaksanaan sosialisasi dan implementasi SMM di IKM Juragan Coffee telah dilaksanakan pada bulan September 2023.

Pada kegiatan **Klinik Teknologi Berjalan Kalbar** pada triwulan III ini secara keseluruhan kegiatan telah selesai dilaksanakan. Progress kegiatan yang telah dicapai per 30 September 2023 ini yaitu penyusunan laporan kegiatan telah selesai.

Lalu pada kegiatan **Penerapan Industri Hijau pada IKM** pada bulan Juli telah dilakukan pendampingan perhitungan neraca energi dan massa. Pada kegiatan pendampingan ini telah selesai lalu dilanjutkan dengan penyusunan laporan kegiatan. Progress penyusunan laporan per 30 September 2023 ini telah sampai di penyusunan bab III.

Pada kegiatan **Pembinaan Penerapan Teknologi Cloud Computing pada Industri Kecil dan Menengah** untuk bulan Juli telah dilaksanakan Proses pengumpulan data dan rumus perhitungan bahan baku. Selain itu proses penyusunan laporan kegiatan juga telah dimulai. Selanjutnya pada bulan Agustus telah dilaksanakan pengambilan dan pengumpulan data, pembuatan model dan uji coba awal aplikasi untuk sistem persediaan gudang bahan baku,

proses produksi dan gudang produk. Lalu pada bulan September telah dilakukan ujicoba akhir penerapan cloud computing tanggal 27 September di PT Sumber Mitra Pertiwi Singkawang.

Kegiatan terakhir yaitu **Bimbingan Fasilitasi Persiapan Penerapan Industri Halal pada Industri Pangan**, dimana pada kegiatan ini pada triwulan III telah dilaksanakan evaluasi hasil kegiatan berupa; Penyerahan sertifikat halal, pengarahan penggunaan logo halal dan tindaklanjut kegiatan yang harus dipenuhi setelah mendapatkan sertifikat halal pada tanggal 6 Juli 2023 di Poltesa Sambas. Secara keseluruhan kegiatan telah selesai dan penyusunan laporan telah selesai.

Dari data diatas, perbandingan antara realisasi dengan target maka seluruh kegiatan pada indikator kinerja “Produktivitas/efisiensi perusahaan industri hasil kegiatan kolaborasi” belum berhasil dilaksanakan.

b) Kendala

Kendala dalam indikator kinerja ini secara garis besar berupa realisasi keuangan yang masih belum tercapai yang disebabkan karena perjalanan dinas belum dilaksanakan. Kendala yang dihadapi pada kegiatan Penerapan Industri Hijau pada IKM dimana penyusunan laporan kegiatan yang belum selesai dilakukan karena masih menunggu hasil perhitungan neraca air dan energi. Lalu pada kegiatan Pembinaan Penerapan Teknologi Cloud Computing pada Industri Kecil dan Menengah terdapat kendala dimana penerapan cloud computing masih belum bisa diterapkan secara 100% dikarenakan masih menunggu hasil ujicoba akhir. Selanjutnya pada Klinik Teknologi Berjalan Kalbar kendala yang dihadapi yaitu hasil uji coba belum dilakukan pengujian kadar CO₂. Selanjutnya pada kegiatan Penyusunan Dokumentasi Sistem Mutu IKM di Bidang Pangan kendala yang dihadapi yaitu pemberian bantuan SNI/Pengujian kepada IKM belum dapat dilakukan dikarenakan pagu PNPB

belum tersedia. Kendala yang dihadapi pada kegiatan pengenalan SNI yaitu implementasi kegiatan belum dapat dilaksanakan dikarenakan kendala ketersediaan dana yang bersumber dari pagu PNBP, sehingga belum semua bahan praktek bisa dibeli.

c) Rekomendasi

Evaluasi dari pelaksanaan kegiatan ini secara keseluruhan adalah secara garis besar seluruh kegiatan telah berjalan dengan baik. Akan tetapi terdapat kendala pada kegiatan penyusunan dokumentasi sistem mutu IKM di bidang pangan dan kegiatan pengenalan SNI dan pengujian skala laboratorium kepada IKM pangan. Kendala yang dihadapi yaitu belum dilakukan pemberian bantuan SNI/Pengujian kepada IKM yang disebabkan pagu PNBP belum tersedia.

Rencana perbaikan di triwulan selanjutnya yaitu segera menyelesaikan penyusunan laporan atas kegiatan yang telah dilaksanakan. Selain itu dilakukan koordinasi dengan PPK terkait penggunaan pagu PNBP pada triwulan selanjutnya sehingga kegiatan dapat diselesaikan.

b. Sasaran Kegiatan II: Penguatan Implementasi Making Indonesia 4.0

Sasaran kegiatan yang kedua dari Perjanjian Kinerja Balai Standardisasi dan Pelayanan Jasa Industri Pontianak TA. 2023 yaitu Penguatan Implementasi Making Indonesia 4.0 yang memiliki 1 (satu) indikator kinerja yaitu Peningkatan peran Balai dalam Penerapan Industri 4.0 dan/atau Standardisasi Industri.

Secara umum realisasi fisik sasaran kegiatan II sampai dengan Triwulan III TA. 2023 dapat dilihat pada tabel 9 berikut:

Tabel 9. Realisasi Fisik Sasaran Kegiatan II Sampai TW III TA. 2023

Sasaran Kegiatan II	Indikator Kinerja	Target Fisik	% Fisik		Realisasi Fisik s/d TW III TA.2023
			Target Antara	Realisasi	
Penguatan Implementasi Making Indonesia 4.0	Peningkatan peran Balai dalam Penerapan Industri 4.0 dan/atau Standardisasi Industri	1 Perusahaan	100%	100%	1 Perusahaan

Sasaran Kegiatan II terdiri dari Indikator Kinerja:

1. Indikator Kinerja II: Peningkatan peran Balai dalam Penerapan Industri 4.0 dan/atau Standardisasi Industri

Untuk dapat memenuhi capaian indikator kinerja pada sasaran kegiatan II ini , yang diukur adalah menghitung jumlah perusahaan yang mendapatkan layanan jasa konsultasi dari balai pada tahun berjalan.

Tabel 10. Realisasi Fisik Indikator Kinerja I dari Sasaran Kegiatan II TW III TA.2023

Sasaran Kegiatan	Indikator Kinerja	Target	Realisasi	Capaian	Triwulan III			
					Fisik		Kegiatan	
					Target Antara	Realisasi	Rencana	Realisasi
1	2	3	4	5	6	7	8	9
Penguatan Implementasi Making Indonesia 4.0	Peningkatan peran Balai dalam Penerapan Industri 4.0 dan/atau Standardisasi Industri	1 Perusahaan	1 Perusahaan	1 Perusahaan	100%	100%	Kegiatan: Kerjasama Konsultasi Teknologi Industri Rencana Kegiatan: Juli-Agustus: - Pelaksanaan Kerjasama konsultasi teknologi - Penyusunan laporan	Juli: Telah dilaksanakan penyusunan laporan akhir Agustus: Kegiatan konsultasi telah selesai dan target sudah tercapai. Laporan konsultasi telah selesai disusun. September:
					100%	100%	Kegiatan: Fasilitasi Self Assessment INDI 4.0 pada Industri Rencana Kegiatan: Juli: - Pelaksanaan survey untuk identifikasi, koordinasi, analisis data dan evaluasi kegiatan	Juli: Telah dilaksanakan Self assessment 4.0 serta pengumpulan data dukung untuk kelengkapan pembuatan laporan kegiatan Agustus: Laporan telah selesai disusun

Sasaran Kegiatan	Indikator Kinerja	Target	Realisasi	Capaian	Triwulan III			
					Fisik		Kegiatan	
					Target Antara	Realisasi	Rencana	Realisasi
1	2	3	4	5	6	7	8	9
							Juli-Agustus: - Penyusunan Laporan kegiatan	September: -

a) Hasil yang telah dicapai dan Analisis capaian Kinerja

Pada Triwulan III TA. 2023 target fisik dari indikator ini sebesar 100% dengan realisasi sebesar 100%. Realisasi dari kegiatan **Kerjasama Konsultasi Teknologi Industri** tersebut yaitu pada triwulan III ini kegiatan konsultasi telah dilaksanakan serta target fisik sudah tercapai 100%. Selanjutnya laporan kegiatan juga telah selesai disusun.

Selanjutnya realisasi kegiatan **Fasilitasi Self Assessment INDI 4.0 pada Industri** pada triwulan III ini telah dilaksanakan kegiatan selft assessment 4.0 di PT. Poteng Tirta Jaya kota Singkawang pada Tanggal 12-14 Juli 2023. Secara keseluruhan kegiatan ini telah dilaksanakan serta laporan telah disusun. Nilai level Indi 4.0 yang dicapai adalah 0,32 level 1 kesiapan awal.

Dari data diatas, perbandingan antara realisasi dengan target maka seluruh kegiatan pada indikator kinerja “Peningkatan peran Balai dalam Penerapan Industri 4.0 dan/atau Standardisasi Industri” telah berhasil dilaksanakan.

b) Kendala

Kendala pada target indikator kinerja ini tidak ada.

c) Rekomendasi

Evaluasi dari pelaksanaan kegiatan ini secara keseluruhan adalah meningkatkan kinerja pada tahun selanjutnya.

Rencana perbaikan di triwulan selanjutnya yaitu segera menyelesaikan penyusunan laporan kegiatan berupa pencetakan laporan kegiatan. Selain itu segera dilakukan realisasi keuangan agar sesuai target yang telah ditetapkan.

c. Sasaran Kegiatan III : Meningkatnya kemampuan industri barang dan jasa dalam negeri

Sasaran kegiatan ketiga dari Perjanjian Kinerja Balai Standardisasi dan Pelayanan Jasa Industri Pontianak TA.2023 yaitu meningkatnya kemampuan industri barang dan jasa dalam negeri, yang memiliki 5 (lima) indikator kinerja yaitu produktivitas/ efisiensi perusahaan industri yang memanfaatkan teknologi industri melalui jasa konsultasi, meningkatnya PNBPN layanan jasa industri, meningkatnya jumlah layanan jasa yang digunakan oleh industri, peningkatan jumlah ruang lingkup layanan jasa industri, dan persentase nilai capaian penggunaan produk dalam negeri dalam pengadaan barang dan jasa.

Secara umum realisasi fisik sasaran kegiatan III sampai dengan Triwulan III TA.2023 dapat dilihat pada tabel 11 berikut:

Tabel 11. Realisasi Fisik Sasaran Kegiatan III Sampai TW III TA.2023

Sasaran Kegiatan III	Indikator Kinerja	Target Fisik	% Fisik		Realisasi Fisik s/d TW III TA.2023
			Target Antara	Realisasi	
Meningkatnya kemampuan industri barang dan jasa dalam negeri	Produktivitas/efisiensi perusahaan industri yang memanfaatkan teknologi industri melalui jasa konsultasi	7 Persen	100%	96%	0 Persen
	Meningkatnya PNBPN layanan jasa industri	5 Persen	75%	75%	0 Persen
	Meningkatnya jumlah layanan jasa yang digunakan oleh Industri	1000 SPK/Order	0%	0%	472 SPK/Order
	Peningkatan jumlah ruang lingkup layanan jasa industri	5 Ruang Lingkup	84%	85%	17 Ruang Lingkup
	Persentase nilai capaian penggunaan produk dalam negeri dalam pengadaan barang dan jasa	70 Persen	100%	99%	87 Persen

Sasaran Kegiatan III terdiri dari Indikator Kinerja:

1. Indikator Kinerja III.1: Produktivitas/ efisiensi perusahaan industri yang memanfaatkan teknologi industri melalui jasa konsultasi

Untuk dapat memenuhi indikator kinerja pada sasaran kegiatan III ini dihitung dari rata-rata nilai ukuran performansi yang diukur sebelum pendampingan dan nilai ukuran performansi sesudah pendampingan. Data ini diperoleh dari laporan pelaksanaan jasa konsultasi DAPATI oleh BSPJI Pontianak.

Tabel 12. Realisasi Fisik Indikator Kinerja I dari Sasaran Kegiatan III TW III TA.2023

Sasaran Kegiatan	Indikator Kinerja	Target	Realisasi	Capaian	Triwulan III			
					Fisik		Kegiatan	
					Target Antara	Realisasi	Rencana	Realisasi
1	2	3	4	5	6	7	8	9
Meningkatnya kemampuan industri barang dan jasa dalam negeri	Produktivitas/efisiensi perusahaan industri yang memanfaatkan teknologi industri melalui jasa konsultasi	7 Persen	0	0	100%	95,8%	Kegiatan: Perbaikan Pengawasan Bahan Baku Melalui Pengenalan Teknologi 4.0 (Program DAPATI) Rencana Kegiatan: Juli-Agustus: - Pelaksanaan kegiatan DAPATI Juli-September: Penyusunan Laporan	Juli: Telah dilaksanakan Perakitan alat pengukur pH dan TDS berbasis 4.0 Agustus: Telah dilaksanakan pemasangan alat pemantau realtime untuk pH dan TDS di PT Sumber Mitra Pertiwi September: Sedang dilaksanakan penyusunan laporan bab IV

a) Hasil yang telah dicapai dan Analisis capaian Kinerja

Pada Triwulan III TA. 2023 target fisik dari indikator ini sebesar 100% dengan realisasi sebesar 68%. Realisasi dari kegiatan tersebut yaitu pada Triwulan III ini telah dilaksanakan Perakitan alat pengukur pH dan TDS berbasis 4.0 di PT Sumber Mitra Pertiwi. Selain itu telah dilaksanakan juga monev kegiatan DAPATI yang dilaksanakan di Bandung. Terkait penyusunan laporan kegiatan progress saat ini sedang dilakukan penyusunan laporan bab IV.

Dari data diatas, perbandingan antara realisasi dengan target maka kegiatan pada indikator kinerja “Produktivitas/efisiensi perusahaan industri yang memanfaatkan teknologi industri melalui jasa konsultasi” belum berhasil dilaksanakan.

b) Kendala

Kendala pada indikator kinerja ini disebabkan karena masih belum dapat dilakukan perhitungan efisiensi hasil pengukuran pH dan TDS.

c) Rekomendasi

Evaluasi dari pelaksanaan kegiatan ini secara keseluruhan telah berjalan dengan baik. Untuk triwulan selanjutnya segera dilakukan penyelesaian perhitungan pH dan TDS.

Rencana perbaikan di triwulan selanjutnya yaitu segera menyelesaikan penyusunan laporan kegiatan setelah hasil perhitungan efisiensi diperoleh.

2. Indikator Kinerja III.2 : Meningkatnya PNBP layanan jasa industri

Untuk dapat memenuhi capaian indikator kinerja ini merupakan presentase jumlah kegiatan Penyelenggaraan Laboratorium Penguji, Penyelenggaraan Kegiatan Kalibrasi, Penyelenggaraan Sertifikasi Produk, Bimbingan Teknis dan Pendampingan Industri, Pengawasan Standardisasi Industri dan Promosi BSPJI Pontianak.

Tabel 13. Realisasi Fisik Indikator Kinerja II dari Sasaran Kegiatan III TW III TA.2023

Sasaran Kegiatan	Indikator Kinerja	Target	Realisasi	Capaian	Triwulan III			
					Fisik		Kegiatan	
					Target Antara	Realisasi	Rencana	Realisasi
1	2	3	4	5	6	7	8	9
Meningkatnya kemampuan industri barang dan jasa dalam negeri	Meningkatnya PNBP layanan jasa industri	5 Persen	0	0	85%	83%	Kegiatan: Promosi BSPJI Pontianak Rencana Kegiatan: Juli-September - Pelaksanaan promosi	Juli: Telah dilaksanakan pengadaan cinderamata untuk pelanggan Agustus: Telah dilaksanakan kegiatan promosi balai September:

							Telah dilaksanakan sosialisasi progres pelaksanaan registrasi lab klhk pada pelanggan	
					74%	74%	<p>Kegiatan: Penyelenggaraan Laboratorium Pengujian</p> <p>Rencana Kegiatan: Juli-September: - Pelaksanaan Kegiatan Pengujian - Pelaksanaan Kegiatan Pengambilan contoh</p>	<p>Juli: Telah dilaksanakan pengujian rutin dengan total sampel uji 1.046 sampel</p> <p>Agustus: Telah dilaksanakan pengujian rutin dengan total sampel uji 1.179 sampel</p> <p>September: Telah dilaksanakan pengujian rutin dengan total sampel uji 1.548 sampel</p>
					75%	71,5%	<p>Kegiatan: Penyelenggaraan Kegiatan Kalibrasi</p> <p>Rencana Kegiatan: Juli-September: - Ketertelusuran Pengukuran - Kalibrasi alat milik pelanggan Juli-Agustus - Jaminan mutu laboratorium</p>	<p>Juli: Telah dilaksanakan kalibrasi alat milik pelanggan sebanyak 36 alat</p> <p>Agustus: Kalibrasi alat milik pelanggan periode Agustus 2023 sebanyak 148 alat serta pendaftaran uji profisiensi</p> <p>September: Kalibrasi alat milik pelanggan periode September 2023 sebanyak 20 alat</p>
					74%	76,9%	<p>Kegiatan: Penyelenggaraan Sertifikasi Produk</p> <p>Rencana Kegiatan: Juli-September: - Pelaksanaan Kegiatan operasional Lembaga sertifikasi produk</p>	<p>Juli: Telah dilaksanakan review & pengambilan keputusan, audit kecukupan, serta penunjukan tim evaluator</p> <p>Agustus: Telah dilaksanakan penunjukan tim evaluator serta pelaksanaan sampling ulang.</p> <p>September: Telah dilaksanakan penunjukan tim evaluator, pelaksanaan</p>

								audit kesesuaian, serta sampling ulang.
					74%	9%	Kegiatan: Pengawasan Standardisasi Industri Rencana Kegiatan: Juli: - Konsultasi Pelaksanaan Pengawasan - Rapat tim dan Penetapan produk uji petik Agustus: - Pelaksanaan Pengawasan Tahap 1	Juli: Telah dilaksanakan rapat koordinasi penentuan perusahaan untuk melakukan uji petik. Agustus: Kegiatan konsultasi pengawasan industri ditunda September: Kegiatan pengawasan masih ditunda
					84,7%	91,6%	Kegiatan: Bimbingan Teknis dan Pendampingan Industri Rencana Kegiatan: Juli-September: - Tahapan Pendaftaran dan Pembayaran Peserta Bimtek - Pelaksanaan Bimbingan Teknis dan Pendampingan Industri	Juli: Telah dilaksanakan Bimtek HACCP Agustus: Telah dilaksanakan Bimtek HACCP September: Telah dilaksanakan Bimtek Analisis Mikrobiologi (Coliform dan E. Coli) menggunakan metode uji APHA

a) Hasil yang telah dicapai dan Analisis capaian Kinerja

Pada Triwulan III TA. 2023 target fisik dari indikator ini sebesar 75% dengan realisasi sebesar 75%. Realisasi dari Indikator Kinerja tersebut yaitu pada kegiatan **Promosi BSPJI Pontianak** pada Triwulan III ini telah dilaksanakan pengadaan cinderamata untuk pelanggan dan Promosi Layanan Kalibrasi di

Labkes Mapet dan Veteriner, Lab Pakan Ternak, Enviro Lab dan PT. KSP untuk layanan pengujian di bulan Juli. Selanjutnya telah dilaksanakan kegiatan promosi balai pada bulan Agustus berupa bimtek pemahaman sistem manajemen mutu di Poltesa Sambas melalui sosial media balai (instagram).

Realisasi dari kegiatan **Penyelenggaraan Laboratorium Penguji** pada bulan Juli telah dilaksanakan pengujian rutin dan penjaminan mutu pengujian dengan jumlah sampel 1046 sampel. Selain itu telah diajukan pengadaan bahan kimia dan glassware. Selanjutnya pada bulan Agustus telah dilaksanakan pengujian rutin dan penjaminan mutu pengujian dengan jumlah total sampel 1179 sampel. Lalu pada bulan September telah dilaksanakan pengujian rutin dan penjaminan mutu pengujian dengan jumlah total sampel 1548 sampel. Jumlah kumulatif sampel pengujian pada triwulan III ini sebanyak 1548 sampel. Selain itu telah dilaksanakan pengambilan contoh di perusahaan selama triwulan III ini.

Realisasi dari kegiatan **Penyelenggaraan Kegiatan Kalibrasi** pada bulan Juli telah dilaksanakan kalibrasi alat milik pelanggan sebanyak 36 alat. Selanjutnya pada bulan Agustus telah dilaksanakan kalibrasi alat milik pelanggan sebanyak 148 alat. Pada bulan September telah dilaksanakan kalibrasi alat milik pelanggan sebanyak 20 alat. Jumlah kumulatif kalibrasi alat per 30 September 2023 sebanyak 204 alat.

Realisasi dari kegiatan **Penyelenggaraan Sertifikasi Produk** pada bulan Juli telah dilaksanakan review dan pengambilan keputusan untuk CV Hortiqua, audit Kecukupan CV. San Qua Dharmajaya, serta penunjukan tim evaluator untuk audit di PT. Passi Tirta Agung. Selanjutnya pada bulan Agustus telah dilaksanakan penunjukan tim evaluator dan pelaksanaan audit Kesesuaian di CV. San Qua Dharmajaya, CV. Indo Bintang Makmur dan Sumber Warih Sejahter, serta telah dilaksanakan sampling ulang ke PT. Pakunam Tirtajaya Perkasa.

Pada kegiatan **Pengawasan Standardisasi Industri** pada triwulan III ini telah dilaksanakan rapat koordinasi penentuan perusahaan untuk melakukan uji petik.

Realisasi dari kegiatan **Bimbingan Teknis dan Pendampingan Industri** pada bulan Juli telah dilaksanakan Bimtek HACCP untuk Industri AMDK telah dilaksanakan pada tanggal 20-21 Juli dengan 2 peserta dari PT. Diviel Mineral Murni, Melawi dan CV. Hokindo Jaya Abadi, Melawi. Selanjutnya pada bulan Agustus telah dilaksanakan In house training di Politeknik Negeri Sambas, meliputi Bimtek Pemahaman SNI ISO 17025, Pendampingan Penyusunan Dokumen SNI ISO 17025 dan Pengenalan Audit Internal SNI ISO 19011:2018 pada tanggal 1-4 Agustus 2023 serta Bimtek HACCP untuk Industri AMDK pada tanggal 21-22 Agustus 2023. Selanjutnya pada bulan September telah dilaksanakan Bimtek Analisis Mikrobiologi (Coliform dan E. Coli) menggunakan metode uji APHA dengan 2 peserta dari UPTD Laboratorium Kesehatan Kalimantan Barat pada tanggal 18-19 September 2023.

Dari data diatas, perbandingan realisasi fisik dengan target maka kegiatan pada indikator kinerja “Meningkatnya PNBPN layanan jasa industri” sudah berhasil dilaksanakan.

b) Kendala

Kendala pada indikator kinerja sasaran kegiatan ini secara garis besar yaitu realisasi keuangan yang masih belum sesuai target. Hal ini disebabkan karena realisasi penerimaan yang masih belum mencukupi sesuai target sehingga belum bisa dilaksanakan pengadaan bahan kimia untuk pengujian. Selain itu terdapat kendala lain terkait status registrasi laboratorium lingkungan sehingga pengambilan contoh terkait sampel lingkungan masih belum maksimal. Pada kegiatan Pengawasan Standardisasi Industri terdapat kendala dimana belum bisa melaksanakan konsultasi serta pengawasan terhadap industri dikarenakan

adanya kendala ketersediaan penggunaan anggaran dari pagu PNBP, karena penerimaan PNBP yang berada di bawah target. Pada kegiatan kalibrasi terdapat kendala yaitu belum bisa dilaksanakan kalibrasi peralatan laboratorium dikarenakan penerimaan PNBP belum mencukupi.

c) Rekomendasi

Evaluasi dari indikator kinerja ini sebagian besar kegiatan yang bersumber dari PNBP belum dapat dilaksanakan secara maksimal. Selain itu masih ada kendala dalam kegiatan terkait lab penguji dimana terkendala status registrasi lab lingkungan.

Rencana perbaikan di triwulan selanjutnya yaitu melakukan koordinasi dengan bagian PTSP KLHK terkait perkembangan status permohonan registrasi dan survei peralatan yang diperlukan untuk pelayanan pengambilan contoh PM 2,5 dan NMHC pada udara ambien. Selain itu akan dilakukan koordinasi dengan PPK dan Pejabat pengadaan terkait ketersediaan anggaran untuk pengadaan persediaan bahan kimia dan glassware untuk mendukung pengujian.

3. Indikator Kinerja III.3: Meningkatnya jumlah layanan jasa yang digunakan oleh Industri

Pada Indikator Kinerja Meningkatnya jumlah layanan jasa yang digunakan oleh Industri dengan target 1.000 SPK/Order ini memiliki kesamaan kegiatan pendukung seperti Penyelenggaraan Pengujian, Kalibrasi, Sertifikasi Produk, Pengawasan Standardisasi Industri dan Bimbingan Teknis Pendampingan Industri, sehingga pada Triwulan III ini tidak ada kegiatan pendukung yang dicantumkan pada ALKI Indikator Kinerja III.3.

Tabel 14 Realisasi Fisik Indikator Kinerja III dari Sasaran Kegiatan III TW III TA.2023

Sasaran Kegiatan	Indikator Kinerja	Target	Realisasi	Capaian	Triwulan III			
					Fisik		Kegiatan	
					Target Antara	Realisasi	Rencana	Realisasi
1	2	3	4	5	6	7	8	9
Meningkatnya kemampuan industri barang dan jasa dalam negeri	Meningkatnya jumlah layanan jasa yang digunakan oleh Industri	1000 SPK/Order	260 SPK/Order	472 SPK/Order	74%	74%	Kegiatan: Penyelenggaraan Laboratorium Pengujian Rencana Kegiatan: Juli-September: - Pelaksanaan Kegiatan Pengujian - Pelaksanaan Kegiatan Pengambilan contoh	Juli: Telah dilaksanakan pengujian rutin dengan total sampel uji 1.046 sampel Agustus: Telah dilaksanakan pengujian rutin dengan total sampel uji 1.179 sampel September: Telah dilaksanakan pengujian rutin dengan total sampel uji 1.548 sampel
					75%	71,5%	Kegiatan: Penyelenggaraan Kegiatan Kalibrasi Rencana Kegiatan: Juli-September: - Ketertelusuran Pengukuran - Kalibrasi alat milik pelanggan Juli-Agustus - Jaminan mutu laboratorium	Juli: Telah dilaksanakan kalibrasi alat milik pelanggan sebanyak 36 alat Agustus: Kalibrasi alat milik pelanggan periode Agustus 2023 sebanyak 148 alat serta pendaftaran uji profisiensi September: Kalibrasi alat milik pelanggan periode September 2023 sebanyak 20 alat
					74%	76,9%	Kegiatan: Penyelenggaraan Sertifikasi Produk Rencana Kegiatan: Juli-September: - Pelaksanaan Kegiatan operasional Lembaga sertifikasi produk	Juli: Telah dilaksanakan review & pengambilan keputusan, audit kecukupan, serta penunjukan tim evaluator Agustus: Telah dilaksanakan penunjukan tim evaluator serta pelaksanaan sampling ulang. September: Telah dilaksanakan penunjukan tim evaluator,

Sasaran Kegiatan	Indikator Kinerja	Target	Realisasi	Capaian	Triwulan III			
					Fisik		Kegiatan	
					Target Antara	Realisasi	Rencana	Realisasi
1	2	3	4	5	6	7	8	9
								pelaksanaan audit kesesuaian, serta sampling ulang.
					74%	9%	Kegiatan: Pengawasan Standardisasi Industri Rencana Kegiatan: Juli: - Konsultasi Pelaksanaan Pengawasan - Rapat tim dan Penetapan produk uji petik Agustus: - Pelaksanaan Pengawasan Tahap 1	Juli: Telah dilaksanakan rapat koordinasi penentuan perusahaan untuk melakukan uji petik. Agustus: Kegiatan konsultasi pengawasan industri ditunda September: Kegiatan pengawasan masih ditunda

a) Hasil yang telah dicapai dan Analisis capaian Kinerja

Pada Triwulan III TA. 2023 target fisik dari indikator ini sebesar 75% dengan realisasi sebesar 75%. Realisasi dari Indikator Kinerja tersebut yaitu pada kegiatan Realisasi dari kegiatan **Penyelenggaraan Laboratorium Penguji** pada bulan Juli telah dilaksanakan pengujian rutin dan penjaminan mutu pengujian dengan jumlah sampel 1046 sampel. Selain itu telah diajukan pengadaan bahan kimia dan glassware. Selanjutnya pada bulan Agustus telah dilaksanakan pengujian rutin dan penjaminan mutu pengujian dengan jumlah total sampel 1179 sampel. Lalu pada bulan September telah dilaksanakan pengujian rutin dan penjaminan mutu pengujian dengan jumlah total sampel 1548 sampel. Jumlah kumulatif sampel pengujian pada triwulan III ini sebanyak 1548 sampel. Selain itu telah dilaksanakan pengambilan contoh di perusahaan selama triwulan III ini.

Realisasi dari kegiatan **Penyelenggaraan Kegiatan Kalibrasi** pada bulan Juli telah dilaksanakan kalibrasi alat milik pelanggan sebanyak 36 alat. Selanjutnya pada bulan Agustus telah dilaksanakan kalibrasi alat milik pelanggan sebanyak

148 alat. Pada bulan September telah dilaksanakan kalibrasi alat milik pelanggan sebanyak 20 alat. Jumlah kumulatif kalibrasi alat per 30 September 2023 sebanyak 204 alat.

Realisasi dari kegiatan **Penyelenggaraan Sertifikasi Produk** pada bulan Juli telah dilaksanakan review dan pengambilan keputusan untuk CV Hortiqua, audit Kecukupan CV. San Qua Dharmajaya, serta penunjukan tim evaluator untuk audit di PT. Passi Tirta Agung. Selanjutnya pada bulan Agustus telah dilaksanakan penunjukan tim evaluator dan pelaksanaan audit Kesesuaian di CV. San Qua Dharmajaya, CV. Indo Bintang Makmur dan Sumber Warih Sejahtera, serta telah dilaksanakan sampling ulang ke PT. Pakunam Tirtajaya Perkasa.

Pada kegiatan **Pengawasan Standardisasi Industri** pada triwulan III ini telah dilaksanakan rapat koordinasi penentuan perusahaan untuk melakukan uji petik.

Realisasi dari kegiatan **Bimbingan Teknis dan Pendampingan Industri** pada bulan Juli telah dilaksanakan Bimtek HACCP untuk Industri AMDK telah dilaksanakan pada tanggal 20-21 Juli dengan 2 peserta dari PT. Diviel Mineral Murni, Melawi dan CV. Hokindo Jaya Abadi, Melawi. Selanjutnya pada bulan Agustus telah dilaksanakan In house training di Politeknik Negeri Sambas, meliputi Bimtek Pemahaman SNI ISO 17025, Pendampingan Penyusunan Dokumen SNI ISO 17025 dan Pengenalan Audit Internal SNI ISO 19011:2018 pada tanggal 1-4 Agustus 2023 serta Bimtek HACCP untuk Industri AMDK pada tanggal 21-22 Agustus 2023. Selanjutnya pada bulan September telah dilaksanakan Bimtek Analisis Mikrobiologi (Coliform dan E. Coli) menggunakan metode uji APHA dengan 2 peserta dari UPTD Laboratorium Kesehatan Kalimantan Barat pada tanggal 18-19 September 2023. Jumlah total SPK/Order pada triwulan III ini sebanyak 472 SPK/Order.

Dari data diatas, perbandingan antara realisasi dengan target maka kegiatan pada indikator kinerja “Meningkatnya PNBP layanan jasa industri” sudah berhasil dilaksanakan.

b) Kendala

Kendala pada indikator kinerja sasaran kegiatan ini secara garis besar yaitu realisasi keuangan yang masih belum sesuai target. Hal ini disebabkan karena realisasi penerimaan yang masih belum mencukupi sesuai target sehingga belum bisa dilaksanakan pengadaan bahan kimia untuk pengujian. Selain itu terdapat kendala lain terkait status registrasi laboratorium lingkungan sehingga pengambilan contoh terkait sampel lingkungan masih belum maksimal. Pada kegiatan Pengawasan Standardisasi Industri terdapat kendala dimana belum bisa melaksanakan konsultasi serta pengawasan terhadap industri dikarenakan adanya kendala ketersediaan penggunaan anggaran dari pagu PNBP, karena penerimaan PNBP yang berada di bawah target. Pada kegiatan kalibrasi terdapat kendala yaitu belum bisa dilaksanakan kalibrasi peralatan laboratorium dikarenakan penerimaan PNBP belum mencukupi.

c) Rekomendasi

Evaluasi dari indikator kinerja ini sebagian besar kegiatan yang bersumber dari PNBP belum dapat dilaksanakan secara maksimal. Selain itu masih ada kendala dalam kegiatan terkait lab pengujian dimana terkendala status registrasi lab lingkungan.

Rencana perbaikan di triwulan selanjutnya yaitu melakukan koordinasi dengan bagian PTSP KLHK terkait perkembangan status permohonan registrasi dan survey peralatan yang diperlukan untuk pelayanan pengambilan contoh PM 2,5 dan NMHC pada udara ambien. Selain itu akan dilakukan koordinasi dengan PPK dan Pejabat pengadaan terkait ketersediaan anggaran untuk pengadaan persediaan bahan kimia dan glassware untuk mendukung pengujian.

4. Indikator Kinerja III.4: Peningkatan jumlah ruang lingkup layanan jasa industri

Untuk dapat memenuhi capaian indikator kinerja pada sasaran kegiatan III ini, kegiatan yang diukur adalah Melaksanakan integrasi dokumen SMM, Pemeliharaan Akreditasi LP, LK dan LS Pro, Monitoring K3, Pengendalian limbah B3 dan Pembentukan LPH untuk meningkatkan jumlah ruang lingkup layanan jasa industri.

Tabel 15 Realisasi Fisik Indikator Kinerja IV dari Sasaran Kegiatan III TW III TA.2023

Sasaran Kegiatan	Indikator Kinerja	Target	Realisasi	Capaian	Triwulan III			
					Fisik		Kegiatan	
					Target Antara	Realisasi	Rencana	Realisasi
1	2	3	4	5	6	7	8	9
Meningkatnya kemampuan industri barang dan jasa dalam negeri	Peningkatan jumlah ruang lingkup layanan jasa industri	5 Ruang Lingkup	15 Ruang Lingkup	17 Ruang Lingkup	100%	100%	Kegiatan: Pelaksanaan Integrasi Dokumen Sistem Manajemen Mutu BSPJI Pontianak Rencana Kegiatan: -	Juli: Telah dilaksanakan revisi prosedur mutu laboratorium pengujian, kalibrasi dan sertifikasi produk Agustus: Pelaksanaan penyusunan laporan kegiatan September: Pelaksanaan penyusunan laporan kegiatan
					81%	82,4%	Kegiatan: Pemeliharaan Akreditasi Laboratorium Pengujian, Laboratorium Kalibrasi dan Lembaga Sertifikasi Produk Rencana Kegiatan: Juli-September - Pelaksanaan Kegiatan	Juli: Melaksanakan tindak lanjut perbaikan hasil audit internal laboratorium kalibrasi dan lembaga sertifikasi produk Agustus: Telah dilaksanakan rekapitulasi hasil tindak lanjut perbaikan audit internal laboratorium kalibrasi dan lembaga sertifikasi produk September: Telah dilaksanakan kaji ulang dokumen
					74%	74%	Kegiatan: Pelaksanaan dan Monitoring K3 di Lingkungan BSPJI Pontianak Rencana Kegiatan:	Juli: Telah dilaksanakan pemasangan peta jalur evakuasi Agustus: Telah dilaksanakan pemasangan peta jalur evakuasi di 10 titik ruang laboratorium September:

Sasaran Kegiatan	Indikator Kinerja	Target	Realisasi	Capaian	Triwulan III			
					Fisik		Kegiatan	
					Target Antara	Realisasi	Rencana	Realisasi
1	2	3	4	5	6	7	8	9
							Juli-September - Pelaksanaan K3 triwulan 3	Telah dilaksanakan sosialisasi keamanan K3 (safety induction) kepada siswa magang dan peserta pelatihan
					74%	74%	Kegiatan: Pengendalian Limbah B3 di Lingkungan BSPJI Pontianak Rencana Kegiatan: Juli-September - Pelaksanaan B3 triwulan 3	Juli: Telah dilaksanakan pengumpulan limbah B3 rutin, Agustus: Telah dilaksanakan pengumpulan limbah B3 rutin serta monitoring TPS limbah B3 dari Dinas LH Kota Pontianak September: Telah dilaksanakan pengumpulan limbah B3 rutin
					91%	90%	Kegiatan: Pembentukan Lembaga Pemeriksa Halal Rencana Kegiatan: Agustus-September: - Pelaksanaan Audit dan tindakan perbaikan	Juli: Telah melakukan konsultasi tindakan perbaikan asesmen awal LSIH ke PIH Agustus: LPH telah terbentuk dengan diterbitkannya SK Kepala badan No. 120 tahun 2023 tanggal 24 Juli 2023. September: Pelaksanaan audit LPH belum dilaksanakan

a) Hasil yang telah dicapai dan Analisis capaian Kinerja

Pada Triwulan III TA. 2023 target fisik dari indikator ini sebesar 84% dengan realisasi sebesar 85%. Adapun realisasi dari indikator kinerja tersebut pada kegiatan **Pelaksanaan Integrasi Dokumen Sistem Manajemen Mutu BSPJI Pontianak** yaitu pada bulan Juli telah dilaksanakan Revisi prosedur mutu laboratorium penguji, kalibrasi dan sertifikasi produk terkait klausul 8 proses dari format narasi menjadi format flow chart. Selain itu proses penyusunan laporan kegiatan juga sedang dilaksanakan. Secara keseluruhan kegiatan ini sudah selesai dan telah dilaksanakan sesuai target yang ditetapkan.

Untuk realisasi selanjutnya yaitu dari kegiatan **Pemeliharaan Akreditasi Laboratorium Penguji, Laboratorium Kalibrasi dan Lembaga Sertifikasi Produk** dimana pada Triwulan III ini di bulan Juli telah dilaksanakan tindak lanjut perbaikan hasil audit internal laboratorium kalibrasi dan lembaga sertifikasi produk. Selanjutnya pada bulan Agustus telah dilakukan rekapitulasi hasil tindak lanjut perbaikan audit internal laboratorium kalibrasi dan lembaga sertifikasi produk. Lalu pada bulan September telah dilakukan kaji ulang dokumen.

Pada kegiatan **Pelaksanaan dan Monitoring K3 di Lingkungan BSPJI Pontianak** pada bulan Juli telah dilaksanakan pemasangan peta jalur evakuasi di 5 ruangan serta pemesanan lampu exit laboratorium. Pada bulan Agustus telah dilaksanakan pemasangan peta jalur evakuasi di 10 titik ruang laboratorium. Pada bulan September telah dilaksanakan sosialisasi keamanan K3 (safety induction) kepada siswa magang dan peserta pelatihan.

Selanjutnya pada kegiatan **Pengendalian Limbah B3 di Lingkungan BSPJI Pontianak** pada triwulan III ini telah dilaksanakan pengumpulan limbah B3 rutin, untuk dikumpulkan di TPS. Selain itu telah dilaksanakan monitoring TPS Limbah B3 dari Dinas LH Kota Pontianak pada bulan Agustus serta konsultasi tentang akun festronik kepada bagian pemasaran PT. Mitra Hijau Asia (MHA) selaku pengelola limbah B3 rekanan di bulan September.

Untuk kegiatan terakhir yaitu **Pembentukan Lembaga Pemeriksa Halal** pada bulan Juli telah dilaksanakan perbaikan observasi asesmen awal LSIH dan sudah diserahkan kepada auditor. Selanjutnya pada bulan Agustus LPH telah terbentuk dengan diterbikannya SK Kepala badan No. 120 tahun 2023 tanggal 24 Juli 2023. tindak lanjut selanjutnya yaitu melakukan pendaftaran ke BPJPH.

Total capaian jumlah ruang lingkup pada triwulan III ini sebanyak 17 ruang lingkup berupa air limbah sebanyak 2 parameter, air sungai 4 parameter, udara ambien 1 parameter, minyak goreng sawit 7 parameter, serta air tanah 3 parameter. Dari

data diatas, perbandingan antara realisasi dengan target maka kegiatan pada indikator kinerja “Peningkatan jumlah ruang lingkup layanan jasa industri” telah berhasil dilaksanakan.

b) Kendala

Pada indikator kinerja ini secara garis besar kendala yang dihadapi yaitu terkait dengan realisasi keuangan yang masih belum sesuai target. Hal ini disebabkan karena realisasi penerimaan yang masih belum mencukupi sesuai target sehingga belum bisa dilaksanakan realisasi. Pada kegiatan Pelaksanaan dan Monitoring K3 di Lingkungan BSPJI Pontianak kendala yang dihadapi yaitu belum dapat dilaksanakan pemasangan lampu emergency exit dikarenakan sumber anggaran kegiatan dari PNBP belum mencukupi. Lalu pada kegiatan Pengendalian Limbah B3 di Lingkungan BSPJI Pontianak kendala yang dihadapi yaitu BSPJI Pontianak belum memiliki akun festronik untuk pelaporan pengelolaan limbah B3. Selanjutnya pada kegiatan Pembentukan Lembaga Pemeriksa Halal kendala yang dihadapi yaitu audit LPH dari BPJPH masih belum dilaksanakan. Hal ini disebabkan karena masih menunggu pengajuan pendaftaran LPH ke BPJPH

c) Rekomendasi

Evaluasi dari pelaksanaan kegiatan pada indikator kinerja ini secara keseluruhan sudah berjalan dengan baik. Dengan telah diterbitkannya SK Kepala Badan No.120 tahun 2023 maka LPH di BSPJI Pontianak telah terbentuk.

Rekomendasi dari kegiatan pelaksanaan dan Monitoring K3 ini untuk kedepannya adalah setelah sumber anggaran dari PNBP mencukupi segera dilakukan pemesanan lampu emergency. Selanjutnya terkait kendala yang dihadapi pada kegiatan pengelolaan limbah B3 rekomendasi kedepannya yaitu segera dilakukan koordinasi lebih lanjut dengan PT Mitra Hijau Asia terkait akun festronik guna pelaporan pengelolaan limbah B3. Selanjutnya terkait kegiatan pembentukan

lembaga pemeriksa halal segera dilakukan pengajuan pendaftaran LPH ke BPJPH.

5. Indikator Kinerja III.5: Persentase nilai capaian penggunaan produk dalam negeri dalam pengadaan barang dan jasa

Untuk dapat memenuhi capaian indikator kinerja ini, berikut merupakan presentase jumlah pengadaan peralatan laboratorium, pengadaan peralatan penunjang operasional laboratorium, pengadaan alat pengolahan data dan komunikasi, pengadaan peralatan kantor lainnya dan pengadaan alat pendingin.

Tabel 16 Realisasi Fisik Indikator Kinerja V dari Sasaran Kegiatan III TW III TA.2023

Sasaran Kegiatan	Indikator Kinerja	Target	Realisasi	Capaian	Triwulan III			
					Fisik		Kegiatan	
					Target Antara	Realisasi	Rencana	Realisasi
1	2	3	4	5	6	7	8	9
Meningkatnya kemampuan industri barang dan jasa dalam negeri	Persentase nilai capaian penggunaan produk dalam negeri dalam pengadaan barang dan jasa	70 Persen	87%	87%	100%	100%	Kegiatan: Pengadaan Alat Pengolah Data dan Komunikasi Rencana Kegiatan: -	Juli: - Agustus: - September: -
					100%	100%	Kegiatan: Pengadaan Inventaris Lainnya Rencana Kegiatan: -	Juli: Telah dilaksanakan pekerjaan Agustus: Telah dilakukan pengadaan instalasi alarm kebakaran atau kondisi darurat September: -
					100%	91,5%	Kegiatan: Pengadaan Peralatan Kantor Lainnya Rencana Kegiatan: -	Juli: Telah dilakukan pengadaan peralatan kantor lainnya Agustus: Pengadaan rak botol dan UPS belum dilakukan September: Pengadaan lemari personil, rak botol dan UPS belum dilakukan
					100%	100%	Kegiatan: Pengadaan	Juli: Telah dilakukan penerimaan dan

Sasaran Kegiatan	Indikator Kinerja	Target	Realisasi	Capaian	Triwulan III			
					Fisik		Kegiatan	
					Target Antara	Realisasi	Rencana	Realisasi
1	2	3	4	5	6	7	8	9
							Alat Laboratorium Rencana Kegiatan: Juli-Agustus: - Proses pengadaan peralatan	pembayaran peralatan laboratorium Agustus: Telah dilakukan penerimaan peralatan laboratorium September: Pengadaan alat laboratorium telah selesai dilakukan

a) Hasil yang telah dicapai dan Analisis capaian Kinerja

Pada Triwulan III TA. 2023 target fisik indikator ini sebesar 100% dengan realisasi sebesar 99%. Adapun realisasi dari indikator kerja tersebut pada Triwulan III ini untuk kegiatan **Pengadaan Alat Pengolah Data dan Komunikasi** pada triwulan III ini kegiatan telah selesai dilaksanakan. Seluruh alat yang dipesan telah diterima dan dilakukan pembayaran.

Realisasi pada kegiatan **Pengadaan Inventaris Lainnya** pada bulan Juli telah diterbitan *Purchase Order* instalasi alarm serta telah dilakukan pekerjaan pemasangan alarm. Secara keseluruhan kegiatan ini telah selesai dilaksanakan serta semua inventaris yang dipesan telah diterima dan dilakukan pembayaran.

Pada Kegiatan **Pengadaan Peralatan Kantor Lainnya** pada bulan Juli telah dilakukan pengadaan barang berupa pembelian mesin potong rumput dan freezer.

Pengadaan barang yang belum dilakukan adalah pembelian rak botol dan UPS.

Realisasi kegiatan terakhir dari indikator kerja ini yaitu **Pengadaan Alat Laboratorium** dimana pada bulan Juli telah dilakukan penerimaan dan pembayaran peralatan laboratorium PT. Robust Multi Sarana : fume hood dan scrubber dan pelatihan operasional alat untuk Furnace data logger. Selanjutnya pada bulan Agustus telah dilakukan penerimaan peralatan laboratorium PT. Siwali : temperature data logger dan PT Utama Karsa : furnace data logger. Total

capaian persentase nilai penggunaan produk dalam negeri pengadaan barang dan jasa pada triwulan III ini sebesar 87% sehingga telah mencapai target yang ditetapkan.

Dari data diatas, perbandingan antara realisasi dengan target maka kegiatan pada indikator kinerja “Persentase nilai capaian penggunaan produk dalam negeri dalam pengadaan barang dan jasa” telah berhasil dilaksanakan.

b) Kendala

Kendala pada indikator kinerja sasaran kegiatan ini secara garis besar yaitu realisasi keuangan yang masih belum sesuai target. Hal ini disebabkan karena realisasi penerimaan yang masih belum mencukupi sesuai target sehingga belum bisa dilaksanakan pengadaan peralatan laboratorium serta pengadaan peralatan kantor lainnya.

c) Rekomendasi

Evaluasi dari pelaksanaan kegiatan pada indikator kinerja ini sebagian besar kegiatan sudah berjalan sesuai dengan target yang ditetapkan. Terdapat beberapa kegiatan yang masih belum mencapai target yaitu kegiatan pengadaan peralatan laboratorium dan pengadaan peralatan kantor lainnya. Hal ini disebabkan karena masih ada peralatan yang belum dilakukan pengadaan.

Rekomendasi dari kegiatan pengadaan peralatan laboratorium dan pengadaan peralatan kantor lainnya ini untuk kedepannya adalah setelah sumber anggaran dari PNPB mencukupi segera dilakukan pengadaan peralatan kantor lainnya.

d. Sasaran Kegiatan IV: Tercapainya pengawasan internal yang efektif dan efisien

Sasaran kegiatan keempat dari Perjanjian Kinerja Balai Standardisasi dan Pelayanan Jasa Industri Pontianak TA.2023 yaitu tercapainya pengawasan internal yang efektif dan efisien, yang memiliki 1 (satu) indikator kinerja rekomendasi hasil pengawasan internal telah ditindaklanjuti oleh satker yang dapat dilihat pada tabel berikut :

Tabel 17. Realisasi Fisik Sasaran Kegiatan IV Sampai Triwulan III TA.2023

Sasaran Kegiatan IV	Indikator Kinerja	Target Fisik	% Fisik		Realisasi Fisik s/d TW III TA.2023
			Target Antara	Realisasi	
Tercapainya pengawasan internal yang efektif dan efisien	Rekomendasi hasil pengawasan internal telah ditindaklanjuti oleh satker	100 Persen	98%	73%	0 Persen

Sasaran Kegiatan IV terdiri dari Indikator Kinerja:

1. Indikator Kinerja IV.1 : Rekomendasi hasil pengawasan internal telah ditindaklanjuti oleh satker.

Untuk dapat memenuhi indikator kinerja pada sasaran kegiatan IV ini yang harus dipenuhi yaitu dengan melaksanakan pengendalian internal dalam rangka meningkatkan persentase rekomendasi hasil pengawasan internal yang telah ditindaklanjuti. Adapun kegiatan pendukungnya adalah Pelaksanaan Reformasi Birokrasi, Zona Integritas dan SPIP seperti pada tabel berikut.

Tabel 18. Realisasi Fisik Indikator Kinerja I dari Sasaran Kegiatan IV TW III TA.2023

Sasaran Kegiatan	Indikator Kinerja	Target	Realisasi	Capaian	Triwulan III			
					Fisik		Kegiatan	
					Target Antara	Realisasi	Rencana	Realisasi
1	2	3	4	5	6	7	8	9
Tercapainya pengawasan internal yang efektif dan efisien	Rekomendasi hasil pengawasan internal telah ditindaklanjuti oleh satker	100 Persen	0	0	98%	72,8%	Kegiatan: Pelaksanaan Reformasi Birokrasi, Zona Integritas dan SPIP Rencana Kegiatan: -	Juli: Telah dilaksanakan penggandaan dokumen Agustus: Pelaksanaan konsultasi secara offline belum bisa dilakukan September: Pelaksanaan konsultasi secara offline belum bisa dilakukan

a) Hasil yang telah dicapai dan Analisis capaian Kinerja

Pada Triwulan III TA. 2023 target fisik dari indikator ini sebesar 95% dengan realisasi sebesar 73%. Realisasi dari indikator kinerja pada kegiatan **Pelaksanaan Reformasi Birokrasi, Zona Integritas, dan SPIP** tersebut yaitu

pada bulan Juli telah dilaksanakan penggandaan dokumen. Dari data diatas, perbandingan antara realisasi dengan target maka kegiatan pada indikator kinerja “Rekomendasi hasil pengawasan internal telah ditindaklanjuti oleh satker” belum berhasil dilaksanakan

b) Kendala

Kendala yang dihadapi dalam kegiatan ini yaitu belum dapat dilakukannya konsultasi secara offline, dikarenakan masih adanya kegiatan yang bersamaan yang dilakukan.

c) Rekomendasi

Evaluasi dari pelaksanaan kegiatan ini adalah akan dilaksanakan kegiatan konsultansi terkait manajemen risiko serta akan segera diselesaikan penyusunan kertas kerja dan penyampaian bukti dukung penilaian mandiri maturitas SPIP.

Rekomendasi dari kegiatan Pelaksanaan Reformasi Birokrasi, Zona Integritas, dan SPIP pada triwulan selanjutnya akan dilakukan koordinasi dengan pihak Biro Keuangan dan Inspektorat Jenderal tentang pelaksanaan konsultansi secara offline.

e. Sasaran Kegiatan V : Terselenggaranya Urusan Pemerintahan di Bidang Perindustrian yang Berkelanjutan

Sasaran kegiatan kelima dari Perjanjian Kinerja Balai Standardisasi dan Pelayanan Jasa Industri Pontianak TA.2023 yaitu Terselenggaranya urusan pemerintahan di bidang perindustrian yang berkelanjutan, yang memiliki 1 (satu) indikator kinerja yaitu Indeks Kepuasan Masyarakat terhadap layanan jasa industri.

Secara umum realisasi fisik sasaran kegiatan V sampai dengan Triwulan III TA.2023 dapat dilihat pada tabel 19 berikut:

Tabel 19. Realisasi Fisik Sasaran Kegiatan V Sampai Triwulan III TA.2023

Sasaran Kegiatan V	Indikator Kinerja	Target Fisik	% Fisik		Realisasi Fisik s/d TW III TA.2023
			Target Antara	Realisasi	
Terselenggaranya urusan pemerintahan di bidang perindustrian yang berkelanjutan	Indeks Kepuasan Masyarakat terhadap layanan jasa industri	3,6 indeks	86%	81%	3,59 indeks

Sasaran Kegiatan V terdiri dari Indikator Kinerja:

1. Indikator Kinerja V: Indeks Kepuasan Masyarakat Terhadap Layanan Jasa Industri

Untuk dapat memenuhi indikator kinerja pertama pada sasaran kegiatan V ini dilihat dari rata-rata indeks kepuasan masyarakat kepada pelayanan BSPJI, yang diukur dengan Monitoring dan Evaluasi Kinerja Pelayanan Publik serta Penerbitan Majalah Semipopular Industri.

Tabel 20. Realisasi Fisik Indikator Kinerja II dari Sasaran Kegiatan V TW III TA.2023

Sasaran Kegiatan	Indikator Kinerja	Target	Realisasi	Capaian	Triwulan III			
					Fisik		Kegiatan	
					Target Antara	Realisasi	Rencana	Realisasi
1	2	3	4	5	6	7	8	9
Terselenggaranya urusan pemerintahan di bidang perindustrian yang berkelanjutan	Indeks Kepuasan Masyarakat terhadap layanan jasa industri	3,6 Indeks	3,59 indeks	3,59 indeks	67%	54,5%	Kegiatan: Penerbitan Majalah Semipopular Industri Rencana Kegiatan: Juli-September - Penerimaan artikel edisi 2 dan review	Juli: Telah dilaksanakan Persiapan cetak majalah edisi 1 Agustus: Majalah edisi 1 siap terbit dan dilanjutkan Persiapan dan pengumpulan berita/artikel majalah edisi 2 September: Majalah edisi 1 telah terbit
					95%	95%	Kegiatan: Monitoring dan Evaluasi Kinerja Pelayanan Publik Rencana Kegiatan: Juli-September 'Pelaksanaan Kegiatan Monitoring dan Evaluasi	Juli: Monitoring dan Survey telah dilaksanakan di Kabupaten Sambas Agustus: Sudah dilakukan Evaluasi Pelayanan Publik bulan Agustus September: Sudah dilakukan Evaluasi Pelayanan Publik bulan September

a) Hasil yang telah dicapai dan Analisis capaian Kinerja

Pada Triwulan III TA. 2023 target fisik dari indikator ini sebesar 86% dengan realisasi sebesar 81%. Adapun realisasi dari indikator kinerja ini pada kegiatan **Penerbitan Majalah Semipopular Industri** pada Triwulan III ini telah dilaksanakan penerbitan majalah semipopular industri edisi 1 melalui website balai. Berdasarkan perbandingan antara target antara dengan realisasi, kegiatan ini telah mencapai target yang ditetapkan.

Untuk realisasi dari kegiatan **Monitoring dan Evaluasi Kinerja Pelayanan Publik** pada bulan Juli telah dilaksanakan monitoring dan survei kepuasan pelanggan di kabupaten Sambas. Berdasarkan perbandingan antara target antara dengan realisasi, kegiatan ini telah mencapai target yang ditetapkan.

Dari data diatas, perbandingan antara realisasi dengan target maka kegiatan pada indikator kinerja "Indeks Kepuasan Masyarakat terhadap layanan jasa industri" belum berhasil dilaksanakan. Selain pada triwulan III ini telah diperoleh nilai indeks kepuasan masyarakat sebesar 3,59 indeks yang berasal dari 171 responden.

b) Kendala

Kendala pada target indikator kinerja ini adalah pada Penerbitan Majalah dimana belum bisa dilaksanakan pencetakan majalah dikarenakan adanya kebijakan efisiensi anggaran (sumber dana dari PNBP).

c) Rekomendasi

Evaluasi dari pelaksanaan kegiatan pada indikator kinerja ini seluruh kegiatan sudah berjalan sesuai dengan target yang ditetapkan. Akan tetapi pada kegiatan penerbitan majalah semipopular belum bisa dilakukan pencetakan majalah dikarenakan terbatasnya anggaran (PNBP).

Rekomendasi dari kegiatan penerbitan majalah ini untuk kedepannya adalah setelah sumber anggaran dari PNBP mencukupi segera dilakukan pencetakan

majalah edisi 1, serta segera dilakukan penyusunan majalah untuk edisi 2. Terkait kegiatan monitoring dan evaluasi kinerja pelayanan publik rencana kegiatan kedepannya segera dilakukan penyusunan laporan kegiatan.

f. Sasaran Kegiatan VI: Terwujudnya ASN BSKJI yang Professional

Sasaran kegiatan keenam dari Perjanjian Kinerja Balai Standardisasi dan Pelayanan Jasa Industri Pontianak TA.2023 yaitu terwujudnya ASN BSKJI yang profesional, yang memiliki 1 (satu) indikator kinerja yaitu Rata-rata Indeks Profesionalitas ASN.

Tabel 21. Realisasi Fisik Sasaran Kegiatan VI Sampai Triwulan III TA.2023

Sasaran Kegiatan VI	Indikator Kinerja	Target Fisik	% Fisik		Realisasi Fisik s/d TW III TA.2023
			Target Antara	Realisasi	
Terwujudnya ASN BSKJI yang Professional	Rata - rata Indeks Profesionalitas ASN	72 Indeks	75%	75%	78,14 Indeks

Sasaran Kegiatan VI terdiri dari Indikator Kinerja:

1. Indikator Kinerja VI.1 : Rata - rata Indeks Profesionalitas ASN

Untuk dapat memenuhi indikator kinerja pada sasaran kegiatan VI ini, yang diukur melalui dimensi Kualifikasi, Kompetensi, Kinerja, dan Disiplin sesuai Peraturan BKN Nomor 8 Tahun 2019 Tanggal 15 Mei 2019, dan nilainya dikeluarkan oleh BSKJI. Pemenuhan belanja gaji pegawai, uang makan, uang lembur dan Melaksanakan peningkatan dan pengembangan kompetensi SDM demi meningkatkan nilai rata - rata indeks profesionalitas ASN.

Tabel 22. Realisasi Fisik Indikator Kinerja I dari Sasaran Kegiatan VI TW III TA.2023

Sasaran Kegiatan	Indikator Kinerja	Target	Realisasi	Capaian	Triwulan III			
					Fisik		Kegiatan	
					Target Antara	Realisasi	Rencana	Realisasi
1	2	3	4	5	6	7	8	9
Terwujudnya ASN BSKJI yang Professional	Rata - rata Indeks Profesionalitas ASN	72 Indeks	78,14	78,14	75%	75%	Kegiatan: Pembayaran Gaji, Tunjangan, Uang Makan dan Uang Lembur	Juli: Telah dilaksanakan pembayaran gaji, tunjangan, uang makan, & lembur Agustus:

Sasaran Kegiatan	Indikator Kinerja	Target	Realisasi	Capaian	Triwulan III			
					Fisik		Kegiatan	
					Target Antara	Realisasi	Rencana	Realisasi
1	2	3	4	5	6	7	8	9
							Rencana Kegiatan: Pembayaran gaji pokok dan tunjangan bulan Juli-September, uang makan dan tunjangan kinerja bulan Juni-Agustus	Telah dilaksanakan pembayaran gaji, tunjangan, uang makan, & lembur September: Telah dilaksanakan pembayaran gaji, tunjangan, uang makan, & lembur
					70,5%	81,5	Kegiatan: Peningkatan dan Pengembangan Kompetensi SDM Rencana Kegiatan: Juli-September: - Pelaksanaan kegiatan Pendidikan dan pelatihan untuk SDM BSPJI Pontianak	Juli: Keikutsertaan Diklat a.n Mufid Muttaqin Agustus: Sampai dengan akhir bulan Agustus 2023 belum ada pelaksanaan diklat September: Melakukan pendaftaran diklat PPC udara

a) Hasil yang telah dicapai dan Analisis capaian Kinerja

Pada Triwulan III TA. 2023 target fisik dari indikator ini sebesar 75% dengan realisasi sebesar 75%. Adapun realisasi dari indikator kinerja pada kegiatan **Pembayaran Gaji, Tunjangan, Uang Makan, dan Uang Lembur** pada Triwulan III ini yaitu telah dilaksanakannya pembayaran gaji pokok, tunjangan pegawai dan uang makan sesuai dengan ketentuan untuk bulan Juli-September.

Untuk kegiatan **Peningkatan dan Pengembangan Kompetensi SDM** pada bulan Juli telah mengikuti diklat a.n Mufid Muttaqin. Hingga bulan Agustus 2023 masih belum ada pelaksanaan diklat. Selanjutnya pada bulan September telah dilaksanakan pendaftaran diklat PPC udara a.n Lukman Nur. Rata-rata indeks profesionalitas ASN pada triwulan III ini sebesar 78,14 indeks.

Dari data diatas, perbandingan antara realisasi dengan target maka kegiatan pada indikator kinerja "Rata - rata Indeks Profesionalitas ASN" telah berhasil dilaksanakan.

b) Kendala

Kendala yang dihadapi pada indikator kinerja ini yaitu pada kegiatan peningkatan dan pengembangan SDM dimana masih ada 2 (dua) diklat yang belum dilaksanakan di karenakan menunggu kesiapan oleh pihak pelaksana diklat.

c) Rekomendasi

Evaluasi dari indikator kinerja ini adalah terus meningkatkan layanan belanja pegawai dan segera dipersiapkan kegiatan peningkatan kompetensi SDM pada triwulan selanjutnya. Selain itu segera melakukan konfirmasi kepada lembaga diklat terkait jadwal pelaksanaan diklat yang masih belum dilaksanakan.

g. Sasaran Kegiatan VII : Penguatan Layanan Publik

Sasaran kegiatan ketujuh dari Perjanjian Kinerja Balai Standardisasi dan Pelayanan Jasa Industri Pontianak TA.2023 yaitu tercapainya penguatan layanan publik, yang memiliki 1 (satu) indikator kinerja yaitu Nilai minimal indeks layanan publik. Adapun realisasi fisik sasaran kegiatan VII ini dapat dilihat pada tabel 23 berikut:

Tabel 23. Realisasi Fisik Sasaran Kegiatan VII Sampai Triwulan III TA.2023

Sasaran Kegiatan VII	Indikator Kinerja	Target Fisik	% Fisik		Realisasi Fisiks/d TW III TA.2023
			Target Antara	Realisasi	
Penguatan Layanan Publik	Nilai minimal indeks layanan publik	4,10 Indeks	77%	77%	4,16 Indeks

Sasaran Kegiatan VII terdiri dari Indikator Kinerja:

1. Indikator Kinerja VII.1 : Nilai minimal indeks layanan publik

Untuk dapat memenuhi indikator kinerja pada sasaran kegiatan VII ini dihitung berdasarkan Permenpan RB No.17 Tahun 2017. Dengan mempertimbangkan dukungan kegiatan Operasional dan Pemeliharaan Kantor, *Business Gathering*, pengelolaan Layanan Informasi Publik dan Kehumasan, Mengembangkan Aplikasi SIL untuk meningkatkan Nilai Minimal Indeks Layanan Publik.

Tabel 24. Realisasi Fisik Indikator Kinerja I dari Sasaran Kegiatan VII TW III TA.2023

Sasaran Kegiatan	Indikator Kinerja	Target	Realisasi	Capaian	Triwulan III			
					% Fisik		Kegiatan	
					Target Antara	Realisasi	Rencana	Realisasi
1	2	3	4	5	6	7	8	9
Penguatan Layanan Publik	Nilai minimal indeks layanan publik	4,1 Indeks	4,16 indeks	4,16 indeks	78%	78%	Kegiatan: Operasional dan Pemeliharaan Kantor Rencana Kegiatan: Juli – September - Pelaksanaan Operasional dan Pemeliharaan Kantor bulan Juli – September	Juli: Telah dilaksanakan operasional dan pemeliharaan kantor bulan Juli Agustus: Telah dilaksanakan operasional dan pemeliharaan kantor bulan Agustus September: Telah dilaksanakan operasional dan pemeliharaan kantor bulan September
					20%	18,5%	Kegiatan: Business Gathering BSPJI Pontianak Rencana Kegiatan: Juli-September: - Penyiapan bahan dan materi	Juli: Telah dilaksanakan penyiapan pengadaan seminar kit Agustus: Perencanaan persiapan Rundown Kegiatan telah dilaksanakan September: Telah dilakukan penyiapan rencana atas perubahan bentuk kegiatan yang lebih sederhana yaitu sosialisasi pelayanan
					74%	81,3%	Kegiatan: Pengelolaan Layanan Informasi Publik dan Kehumasan BSPJI Pontianak Rencana Kegiatan: Juli-September: - Pelaksanaan Kegiatan Pengelolaan Layanan Informasi Publik dan Kehumasan	Juli: Telah dilaksanakan pemberitaan kegiatan balai di media sosial balai Agustus: Telah dilaksanakan pemberitaan kegiatan balai di media sosial balai September: Telah dilaksanakan pemberitaan kegiatan balai di media sosial balai
					82,3%	77,8%	Kegiatan: Pengembangan Aplikasi Sistem Informasi Layanan BSPJI Pontianak	Juli: Telah dilaksanaka pengembangan dokumen sistem mutu

Sasaran Kegiatan	Indikator Kinerja	Target	Realisasi	Capaian	Triwulan III			
					% Fisik		Kegiatan	
					Target Antara	Realisasi	Rencana	Realisasi
1	2	3	4	5	6	7	8	9
							Rencana Kegiatan: Juli: - Pembuatan sistem dokumentasi Juli-September: -Pembuatan sistem operasi	Agustus: Telah dilaksanakan ujicoba dokumentasi sistem mutu September: Pengembangan dokumen sistem mutu tidak dilanjutkan

a) Hasil yang telah dicapai dan Analisis capaian Kinerja

Pada Triwulan III TA. 2023 target fisik dari indikator ini sebesar 77% dengan realisasi sebesar 77%. Adapun realisasi dari indikator kinerja pada kegiatan **Operasional dan Pemeliharaan Kantor** pada TW III ini telah dilaksanakan Operasional dan Pemeliharaan Kantor bulan Juli-September. Selanjutnya pada kegiatan **Business Gathering** pada bulan Juli telah dilaksanakan penyiapan pengadaan seminar kit, pada bulan Agustus telah dilaksanakan perencanaan rundown acara, selanjutnya di bulan September telah dilaksanakan penyiapan rencana atas perubahan bentuk kegiatan yang lebih sederhana yaitu sosialisasi pelayanan .

Selanjutnya pada kegiatan **Pengelolaan Layanan Informasi Publik dan Kehumasan** pada triwulan III telah dilaksanakan pemberitaan kegiatan balai melalui media sosial.

Selanjutnya pada kegiatan **Pengembangan Aplikasi Sistem Informasi Layanan BSPJI Pontianak** pada triwulan III telah dilaksanakan ujicoba fitur dokumentasi sistem mutu. Akan tetapi program sistem dokumentasi berbasis web belum bisa dilanjutkan dikarenakan terkendala anggaran yang masih belum tersedia.

Dari data diatas, perbandingan antara realisasi dengan target maka kegiatan pada indikator kinerja “Nilai minimal indeks layanan publik” telah berhasil dilaksanakan. Nilai indeks layanan publik pada triwulan III ini 4,1 indeks (A-).

b) Kendala

Pada indikator kinerja ini terdapat kendala pada kegiatan pengembangan aplikasi sistem informasi layanan yang disebabkan karena target penerimaan PNBPN belum tercapai sehingga belum bisa diajukan UMK untuk proses pembayarannya.

c) Rekomendasi

Evaluasi dari pelaksanaan kegiatan pada indikator kinerja ini terdapat kegiatan yang belum mencapai target yang ditetapkan yaitu kegiatan business gathering dan kegiatan pengembangan aplikasi sistem informasi layanan. Hal ini disebabkan karena PNBPN yang belum mencapai target yang ditetapkan.

Rekomendasi dari kendala tersebut untuk kegiatan business gathering telah dilakukan perencanaan atas perubahan bentuk kegiatan yang lebih sederhana yaitu sosialisasi pelayanan. Untuk kegiatan pengembangan aplikasi akan dilanjutkan setelah anggaran tersedia.

h. Sasaran Kegiatan VIII : Penguatan Akuntabilitas Organisasi

Sasaran kegiatan kedelapan dari Perjanjian Kinerja Balai Standardisasi dan Kebijakan Jasa Industri 2023 yaitu tercapainya penguatan akuntabilitas organisasi, yang memiliki 2 (dua) indikator kinerja yaitu Nilai minimal akuntabilitas kinerja dan Nilai minimal laporan keuangan.

Secara umum realisasi fisik sasaran kegiatan VIII sampai dengan Triwulan III TA.2023 dapat dilihat pada tabel 25 berikut:

Tabel 25. Realisasi Fisik Indikator Kinerja II dari Sasaran Kegiatan VIII TW III TA.2023

Sasaran Kegiatan VIII	Indikator Kinerja	Target Fisik	% Fisik		Realisasi Fisik s/d TW III TA.2023
			Target Antara	Realisasi	
Penguatan Akuntabilitas Organisasi	Nilai minimal akuntabilitas kinerja	83 Nilai	73%	74%	77,10 Nilai
	Nilai minimal laporan keuangan	94 Nilai	98%	99%	98 Nilai

Sasaran Kegiatan VIII terdiri dari Indikator Kinerja:

1. Indikator Kinerja VIII.1 : Nilai minimal akuntabilitas kinerja

Untuk dapat memenuhi indikator kinerja pertama pada sasaran kegiatan VIII.1 dihitung menggunakan Lembar Kerja Evaluasi sesuai Permenpan 12 tahun 2015 dimana seluruh dokumen akuntabilitas kinerja dikumpulkan untuk dilakukan penilaian oleh tim evaluator.

Tabel 26. Realisasi Fisik Indikator Kinerja I dari Sasaran Kegiatan VIII TW III TA.2023

Sasaran Kegiatan	Indikator Kinerja	Target	Realisasi	Capaian	Triwulan III			
					% Fisik		Kegiatan	
					Target Antara	Realisasi	Rencana	Realisasi
1	2	3	4	5	6	7	8	9
Penguatan Akuntabilitas Organisasi	Nilai minimal akuntabilitas kinerja	83 Nilai	77,10	77,10	72,5%	72,5%	Kegiatan: Pelaksanaan, Penyusunan Program dan Rencana Kerja Rencana Kegiatan: Juli-September: - Melaksanakan penyusunan Program TA. 2024 dan pengelolaan anggaran belanja TA. 2023	Juli: Telah dilaksanakan pertemuan terkait penyusunan anggaran tahun 2024 Agustus: Telah dilaksanakan revisi anggaran September:
					77,5%	74%	Kegiatan: Monitoring Triwulan ALKI dan TAPKIN serta Penyusunan Laporan PP 39 dan Laporan Kinerjanya Rencana Kegiatan: Juli: - Penyusunan Lap PP 39 TW III TA. 2023 Juli-September:	Juli: Penyusunan Lap PP 39 TW II TA. 2023 telah selesai disusun dan dikirimkan. Agustus: Telah dilaksanakan monitoring kegiatan dan TAPKIN untuk bulan Juli September: Telah dilaksanakan

Sasaran Kegiatan	Indikator Kinerja	Target	Realisasi	Capaian	Triwulan III			
					% Fisik		Kegiatan	
					Target Antara	Realisasi	Rencana	Realisasi
1	2	3	4	5	6	7	8	9
							Monitoring Kegiatan dan TAPKIN	monitoring kegiatan dan TAPKIN untuk bulan Agustus
					66,8%	67,9%	Kegiatan: Reviu Dokumen Rencana Strategis (Renstra) Baristand Industri Pontianak Tahun 2020 - 2024 Rencana Kegiatan: Juli-September: - Reviu dan Konsultansi Dokumen Rencana Strategis (Renstra) BSPJI Tahun 2021-2024	Juli: Membuat usulan perubahan komposisi pagu Agustus: Pengumpulan Dokumen Renstra dan Reviu Renstra untuk kebutuhan Audit Internal oleh Inspektorat September: Telah dilakukan rapat reviu Renstra di internal Balai
					85%	93%	Kegiatan: Peningkatan Mutu Penatausahaan Kearsipan BSPJI Pontianak Rencana Kegiatan: Juli-September: - Pelaksanaan penatausahaan kearsipan	Juli: Pelaksanaan penatausahaan kearsipan bulan Juli serta perjadi bimtek aplikasi Srikandi Agustus: Pelaksanaan penatausahaan kearsipan Bulan Agustus September: Pelaksanaan penatausahaan kearsipan bulan September

a) Hasil yang telah dicapai dan Analisis capaian Kinerja

Pada Triwulan III TA. 2023 target fisik dari indikator ini sebesar 73% dengan realisasi sebesar 74%. Adapun realisasi dari indikator kinerja pada kegiatan **Pelaksanaan, Penyusunan Program dan Rencana Kerja** pada triwulan III telah dilaksanakan pertemuan terkait penyusunan anggaran tahun 2024 serta revisi anggaran.

Realisasi pada kegiatan **Monitoring Triwulan ALKI dan TAPKIN** serta **Penyusunan Laporan PP 39 dan Laporan Kinerjanya** pada triwulan III telah

dilakukan penyusunan laporan keuangan triwulan II serta telah dilaksanakan monitoring kegiatan dan TAPKIN untuk periode TW III.

Realisasi pada kegiatan **Reviu Dokumen Rencana Strategis (Renstra) BSPJI Tahun 2020-2024** pada triwulan III ini telah dilaksanakan usulan perubahan komposisi pagu di aplikasi KRISNA Bappenas, pengumpulan renstra dan reviu renstra untuk kebutuhan audit kinerja Inspektorat, serta rapat internal terkait reviu renstra.

Realisasi pada kegiatan **Peningkatan Mutu Penatausahaan Kearsipan BSPJI Pontianak** pada Triwulan III yaitu telah dilaksanakannya penatausahaan kearsipan untuk triwulan III.

Dari data diatas, perbandingan antara realisasi dengan target maka kegiatan pada indikator kinerja “Nilai minimal akuntabilitas kinerja” tidak mencapai target yang telah ditetapkan. Hal ini disebabkan adanya perubahan format penilaian terbaru.

b) Kendala

Kendala pada indikator kinerja sasaran kegiatan ini tidak ada.

c) Rekomendasi

Evaluasi dari indikator kinerja ini adalah terus meningkatkan kinerja agar kegiatan dapat selesai pada triwulan selanjutnya.

Rekomendasi indikator kinerja ini yaitu perlu dilakukan penyesuaian sesuai dengan perubahan format penilaian yang ada.

2. Indikator Kinerja VIII.2 : Nilai Minimal Laporan Keuangan

Penilaian laporan keuangan dilakukan berdasarkan *desk review* dengan data Satuan Kerja yang terkonsolidasi di Biro Keuangan. Metodologi penilaian menggunakan desk evaluation atas data-data Keuangan dan BMN dengan menggunakan kertas kerja penilaian yang berisi penilaian atas empat unsur yang terdiri dari kesesuaian SAP, kecukupan informasi, ketaatan dalam peraturan dan

efektifitas Pengendalian Intern. Kertas kerja penilaian akan diisi oleh tim penilai dari tim Biro Keuangan.

Tabel 27. Realisasi Fisik Indikator Kinerja II dari Sasaran Kegiatan VIII TW III TA.2023

Sasaran Kegiatan	Indikator Kinerja	Target	Sasaran	Capaian	Triwulan III			
					% Fisik		Kegiatan	
					Target Antara	Realisasi	Rencana	Realisasi
1	2	3	4	5	6	7	8	9
Penguatan Akuntabilitas Organisasi	Nilai minimal laporan keuangan	94 Nilai	98	98	98,4%	99%	Kegiatan: Pengelolaan Sistem Akuntansi Instansi Rencana Kegiatan: Juli-September: - Pelaksanaan Rekonsiliasi Keuangan Triwulan III	Juli: Pelaksanaan rekonsiliasi keuangan serta penyusunan LK dan LBMN Agustus: Pelaksanaan rekonsiliasi keuangan September: Pelaksanaan rekonsiliasi keuangan

a) Hasil yang telah dicapai dan Analisis capaian Kinerja

Pada Triwulan III TA. 2023 **target fisik** dari indikator ini sebesar **98,4%** dengan **realisasi** sebesar **99%** dan kegiatan ini telah berhasil dilaksanakan. Realisasi dari kegiatan tersebut pada TW III ini telah dilaksanakannya rekonsiliasi keuangan untuk triwulan III serta penyusunan LK & LBMN. Nilai yang diperoleh atas laporan keuangan TA. 2022 sebesar 98.

Dari data diatas, perbandingan realisasi dengan target maka realisasinya telah mencapai dari target antara yang ditetapkan, sehingga kegiatan berhasil dilaksanakan.

b) Kendala

Tidak ada kendala dalam indikator kinerja ini.

c) Rekomendasi

Rekomendasi dari pelaksanaan kegiatan ini adalah diharap dapat meningkatkan kinerja kegiatan agar realisasi dapat meningkat pada triwulan berikutnya.

3.1.2 Hasil Yang Telah Dicapai dan Analisis Capaian Kinerja Berdasarkan Indikator pada Kinerja Kegiatan

Pada Tahun Anggaran 2023, Balai Standardisasi dan Pelayanan Jasa Industri memiliki 2 (dua) program yaitu Program Nilai Tambah dan Daya Saing Industri (04.07.EC) dan Program Dukungan Manajemen (04.07.WA). Dari program-program tersebut diturunkan menjadi kegiatan Program Nilai Tambah dan Daya Saing Industri diturunkan menjadi Kegiatan Pengembangan dan Penyelenggaraan Jasa Industri (6077) dan Pengelolaan Manajemen Kesekretariatan Bidang Standardisasi dan Kebijakan Jasa Industri (6042).

Realisasi program/ kegiatan yang dilaksanakan Balai Standardisasi dan Pelayanan Jasa Industri Pontianak tersebut pada Triwulan III TA.2023 Balai Standardisasi dan Pelayanan Jasa Industri Pontianak (1 Juli – 30 September 2023) berdasarkan pada indikator kinerja kegiatan dapat dilihat pada tabel 27.

a) Kegiatan Pengembangan dan Penyelenggaraan Jasa Industri

Tabel 28. Realisasi Capaian Kinerja Kegiatan Standardisasi dan Kebijakan Jasa Industri Sampai Dengan Triwulan III TA.2023

Output		Pagu (Rp.000)	Triwulan Ini (%)				S.D. Triwulan Ini (%)			
			Keuangan		Fisik		Keuangan		Fisik	
			S	R	S	R	S	R	S	R
1			2	3	4	5	6	7	8	9
AEC	Kerja sama	20.661	26,43	38,58	19,40	9,90	100	57,26	100	100
AEF	Sosialisasi dan Diseminasi	151.083	76,89	8,26	27,28	6,94	92,71	8,26	57,93	32,81
BAD	Pelayanan Publik kepada industri	1.222.072	34,53	9,57	25,06	23,83	69,82	27,77	75,19	75,75
BDI	Fasilitasi dan Pembinaan Industri	158.705	41,11	13,47	32,26	25,09	95,83	42,91	95,94	83,00
CAH	Sarana Bidang Industri dan Perdagangan	707.479	40,00	52,11	37,50	15,00	100	93,86	100	100
QDI	Fasilitasi dan Pembinaan Industri	33.997	39,99	40,80	32,70	27,82	100	50,04	100	95,80
Jumlah		2.293.997	7,07	4,23	5,30	3,59	14,90	8,60	15,00	14,59

a) Hasil yang dicapai dan Analisis capaian kinerja

Pada kegiatan ini terdapat terdapat 6 (enam) Klasifikasi Rincian Output (KRO) yang terdiri dari :

1) Kerja Sama

Sampai Triwulan III total realisasi keuangan 57,26% dari sasaran sebesar 100%. Sedangkan realisasi fisik sebesar 100% dari target sebesar 100%.

Realisasi fisik dari kegiatan Pelaksanaan Kerjasama Konsultansi Teknologi yaitu pada Triwulan III ini kegiatan konsultansi telah selesai dan target sudah tercapai.

2) Sosialisasi dan Diseminasi

Sampai Triwulan III total realisasi keuangan 8,26% dari sasaran sebesar 92,71%. Sedangkan realisasi fisik sebesar 32,81% dari target sebesar 57,93%

Realisasi fisik dari indikator kinerja tersebut yaitu pada kegiatan *Business Gathering* telah dilakukan penyiapan rencana atas perubahan bentuk kegiatan yang lebih sederhana yaitu sosialisasi pelayanan. Selanjutnya pada kegiatan Penyusunan Dokumentasi Mutu IKM belum dapat dilaksanakan pemberian bantuan SNI/pengujian. Selanjutnya pada kegiatan Pengenalan SNI telah dilaksanakan survei awal.

3) Pelayanan Publik Kepada Industri

Sampai Triwulan III total realisasi keuangan 27,77% dari sasaran sebesar 69,82%. Sedangkan realisasi fisik sebesar 75,75% dari target sebesar 75,19%.

Realisasi dari kegiatan tersebut adalah penerimaan sampel masuk laboratorium sampai tanggal 30 September 2023 total sebanyak

1.548 sampel, melakukan pengambilan contoh di perusahaan untuk bulan Juli-September 2023 baik di dalam kota maupun atas permintaan luar kota, melaksanakan pekerjaan kalibrasi sampai dengan tanggal 30 September 2023 sebanyak 232 alat pelaksanaan bimbingan dan pendampingan teknis industri sebanyak 21 industri.

4) Fasilitas dan Pembinaan Industri

Sampai Triwulan III total realisasi keuangan 42,91% dari sasaran sebesar 95,83%. Sedangkan realisasi fisik sebesar 83% dari target sebesar 95,94%.

Realisasi dari indikator kinerja tersebut yaitu pada kegiatan klinik teknologi berjalan telah dilaksanakan proses ujicoba perlakuan pendinginan sebelum karbonasi. Selanjutnya pada kegiatan bimbingan fasilitasi penerapan industri halal telah dilaksanakan penyerahan sertifikat halal serta pengarahan penggunaan logo halal di Poltesa Sambas. Selanjutnya pada kegiatan pembinaan penerapan teknologi cloud computing pada IKM telah dilaksanakan pembuatan model dan uji coba aplikasi sistem persediaan, proses produksi dan gudang produk.

5) Sarana Bidang Industri dan Perdagangan

Sampai Triwulan III total realisasi keuangan 93,86% dari sasaran sebesar 100%. Sedangkan realisasi fisik sebesar 100% dari target sebesar 100%.

Realisasi dari kegiatan ini adalah telah dilakukan penerimaan serta pembayaran peralatan laboratorium berupa fume hood, scrubber, furnace data logger.

6) Fasilitas dan Pembinaan Industri

Sampai Triwulan III total realisasi keuangan 93,86% dari sasaran sebesar 100%. Sedangkan realisasi fisik sebesar 100% dari target sebesar 100%.

Realisasi dari kegiatan ini adalah telah dilaksanakan Telah dilaksanakan pemasangan alat pemantaua realtime untuk pH dan TDS di PT Sumber Mitra Pertiwi.

b) Kendala

Kendala yang dihadapi secara keseluruhan yaitu belum tersedianya pagu PNBP yang merupakan sumber pendanaan kegiatan sehingga kegiatan belum dapat diselesaikan pada triwulan III ini. Terkait kendala yang dihadapi pada Pelayanan Publik Kepada Industri disebabkan karena status registrasi laboratorium lingkungan yang belum terbit sehingga pengambilan sampel belum maksimal.

c) Rekomendasi

Evaluasi dari indikator kinerja ini adalah melaksanakan kegiatan sesuai rencana, memaksimalkan lagi kegiatan pada triwulan selanjutnya, melakukan koordinasi dengan PPK untuk mempercepat pelaksanaan pengadaan barang yang masih belum dilakukan dengan memperhatikan peraturan yang ada serta mengutamakan produk dalam negeri atau produk dengan nilai TKDN daripada produk impor. Melakukan koordinasi dengan bagian pelayanan tentang upaya komunikasi dengan para klien terkait pelayanan publik kepada industri.

b) Kegiatan Pengelolaan Manajemen Kesekretariatan Bidang Standardisasi dan Kebijakan Jasa Industri

Tabel 29. Realisasi Capaian Kinerja Kegiatan Pengelolaan Manajemen Kesekretariatan Bidang Standardisasi dan Kebijakan Jasa Industri Sampai Dengan Triwulan III TA.2023

Output		Pagu (Rp.000)	Triwulan Ini (%)				S.D. Triwulan Ini (%)			
			Keuangan		Fisik		Keuangan		Fisik	
			S	R	S	R	S	R	S	R
1	2	3	4	5	6	7	8	9	10	
EBA	Layanan Dukungan Manajemen Internal	9.586.984	24,32	22,56	23,13	23,06	73,37	68,44	76,15	76,08
EBB	Layanan Sarana dan Prasarana Internal	172.290	-	35,60	-	21,40	100	93,73	100	96,75
EBC	Layanan Manajemen SDM Internal	179.383	31,78	0,84	24,55	9,00	95,50	70,52	70,46	81,50
EBD	Layanan Manajemen Kinerja Internal	571.048	19,23	12,59	15,57	14,05	78,58	64,25	83,93	83,81
Jumlah		10.509.705	19,52	17,94	18,36	18,31	61,12	56,36	63,10	63,15

a) Hasil yang dicapai dan Analisis capaian kinerja

Pada kegiatan ini terdapat terdapat 4 (empat) Klasifikasi Rincian Ouput (KRO) yang terdiri dari:

1) Layanan Dukungan Manajemen Internal

Sampai Triwulan III total realisasi keuangan serta realisasi fisik **telah mencapai** sasaran.

KRO ini memiliki Rincian Output (RO) berupa Layanan Hubungan Masyarakat dan Layanan Perkantoran. Adapun Realisasi kegiatan tersebut yaitu telah dilaksanakan pemberitaan kegiatan balai di .media sosial balai, penerbitan majalah edisi 1, promosi balai kepada pelanggan, pembayaran gaji, tunjangan, uang makan, serta lembur pegawai, operasional dan pemeliharaan kantor.

2) Layanan Sarana dan Prasarana Internal

Sampai Triwulan III total realisasi keuangan 100% dari sasaran sebesar 100%. Sedangkan realisasi fisik sebesar 96,75% dari target sebesar 100%.

Realisasi dari kegiatan ini adalah telah dilakukan pengadaan barang berupa mesin tebas rumput dan freezer, pengadaan instalasi alarm kebakaran atau kondisi darurat untuk gedung pelayanan dan gedung tata usaha.

3) Layanan Manajemen SDM Internal

Sampai Triwulan III total realisasi keuangan 70,52% dari sasaran sebesar 95,50%. Sedangkan realisasi fisik sebesar 81,50% dari target sebesar 70,46%.

Realisasi dari kegiatan tersebut yaitu telah mengikuti diklat a.n Mufid dan Lukman Nur.

4) Layanan Manajemen Kinerja Internal

Sampai Triwulan III total realisasi keuangan 64,25% dari sasaran sebesar 78,58%. Sedangkan realisasi fisik sebesar 83,81% dari target sebesar 83,93%.

Realisasi dari kegiatan tersebut yaitu telah dilakukan Revisi POK dan Revisi DIPA yang ke-12 Tahun Anggaran 2023, penyusunan anggaran 2024, monitoring kegiatan dan TAPKIN bulanan, pengangkutan limbah B3 rutin, serta proses pendirian LPH.

b) Kendala

Kendala yang dihadapi dalam pencapaian target adalah konsisten dalam pelaksanaan kegiatan dan penarikan anggaran sesuai dengan RPD dan ROK yang telah disusun, pelaksanaan diklat yang masih

menunggu jadwal dari penyelenggara, serta terkait akun festronik yang masih menunggu pendaftaran dari PT Mitra Hijau Asia.

c) Rekomendasi

Evaluasi dari pelaksanaan kegiatan ini adalah segera berkoordinasi dengan PT Mitra Hijau Asia terkait akun festronik, melakukan koordinasi dengan petugas pengelola PNBPN dan Pejabat Pembuat Komitmen terkait anggaran kegiatan yang masih belum dilakukan realisasi.

3.2 Hambatan dan Kendala Pelaksanaan

3.2.1. Hambatan dan Kendala Pelaksanaan Perjanjian Kinerja

1. Beberapa indikator kinerja belum selesai dilakukan perhitungan seperti indikator Produktivitas/efisiensi perusahaan industri hasil kegiatan kolaborasi, Produktivitas/efisiensi perusahaan industri yang memanfaatkan teknologi industri melalui jasa konsultasi, serta Meningkatnya PNBPN layanan jasa industri.
2. Target penerimaan PNBPN yang masih belum tercapai sehingga masih ada beberapa kegiatan dari indikator kinerja yang belum bisa dilaksanakan secara maksimal.
3. Adanya perubahan penilaian LAKIP (Laporan Akuntabilitas Kinerja Instansi Pemerintah) sehingga nilai yang diperoleh belum mencapai target yang ditetapkan.

3.2.2. Hambatan dan Kendala Pelaksanaan Kegiatan

1. Implementasi kegiatan Pengenalan SNI serta Penyusunan Dokumentasi Sistem Mutu belum dapat dilaksanakan dikarenakan kendala ketersediaan dana yang bersumber dari pagu PNBPN, sehingga belum semua bahan praktek bisa dibeli

2. Persediaan bahan kimia dan glassware belum bisa diajukan untuk pengadaan, karena kondisi penerimaan PNBPN belum mencukupi sesuai target.
3. Kegiatan konsultasi serta pengawasan masih ditunda dikarenakan adanya kendala ketersediaan penggunaan anggaran dari pagu PNBPN, karena penerimaan PNBPN yang berada di bawah target

3.3. Langkah Tindak Lanjut

3.3.1. Langkah Tindak Lanjut Pelaksanaan Perjanjian Kinerja

1. Akan segera menyelesaikan perhitungannya beberapa indikator kinerja seperti indikator Produktivitas/efisiensi perusahaan industri hasil kegiatan kolaborasi, Produktivitas/efisiensi perusahaan industri yang memanfaatkan teknologi industri melalui jasa konsultasi, serta Meningkatnya PNBPN layanan jasa industri pada triwulan selanjutnya.
2. Melakukan upaya untuk mendorong capaian penerimaan PNBPN pada triwulan selanjutnya agar dapat mencapai target yang ditetapkan.
3. Menindaklanjuti rekomendasi Lembar Hasil Evaluasi SAKIP sehingga bisa lebih baik lagi pada tahun selanjutnya.

3.3.2. Langkah dan Tindak Lanjut Pelaksanaan Kinerja Kegiatan

1. Akan berkoordinasi dengan PPK PNBPN dan pihak manajemen laboratorium apakah bahan tersebut dapat dibeli atau tersedia di laboratorium dan dapat digunakan untuk praktek.
2. Koordinasi dengan PPK dan Pejabat pengadaan terkait ketersediaan anggaran untuk pengadaan persediaan bahan kimia dan glassware untuk mendukung pengujian.
3. Melaksanakan pengawasan setelah anggaran pengawasan telah tersedia

BAB IV

PENUTUP

Pada tahun 2023, Balai Standardisasi dan Pelayanan Jasa Industri Pontianak memiliki 8 (delapan) sasaran strategis dengan 13 (tiga belas) indikator kinerja yang harus dicapai sesuai target masing-masing. Selain itu terdapat 2 (dua) program yang kemudian diturunkan menjadi 37 (tiga puluh tujuh) kegiatan yang didanai oleh DIPA TA.2023 sebagai kegiatan penunjang perjanjian kinerja TA.2023. Sebagai sarana evaluasi dari sasaran dan program yang telah ditetapkan tersebut, maka disusunlah Laporan PP 39 Triwulan III Tahun 2023 ini. Realisasi BSPJI Pontianak pada Triwulan III Tahun Anggaran 2023 adalah sebagai berikut:

1. Program Nilai Tambah dan Daya Saing Industri

- Realisasi keuangan sebesar 8,60% dari sasarannya yaitu 14,90%
- Realisasi fisik sebesar 14,59% dari sasarannya yaitu 15,00%

2. Program Dukungan Manajemen

- Realisasi keuangan sebesar 56,36% dari sasarannya yaitu 61,12%
- Realisasi fisik sebesar 63,15% dari sasarannya yaitu 63,10%

Berdasarkan hasil evaluasi sampai dengan 30 September 2023 dimana pagu efektif pada Triwulan III ini sebesar Rp. 12.803.702.000,-. Balai Standardisasi dan Pelayanan Jasa Industri Pontianak telah mencapai realisasi keuangan sebesar 64,96% dari sasaran sebesar 76,02% dan realisasi fisik sebesar 77,74% dari sasaran sebesar 78,12%. Berdasarkan hasil tersebut, maka dapat disimpulkan bahwa realisasi fisik maupun realisasi keuangan BSPJI Pontianak pada Triwulan III ini telah tercapai. Kendala dan upaya tindak lanjut telah dijelaskan pada Bab III. Demikian laporan ini disusun untuk dijadikan bahan evaluasi bagi Balai Standardisasi dan Pelayanan Jasa Industri Pontianak terhadap pelaksanaan seluruh kegiatan dan pencapaian keluaran serta bahan pengambilan keputusan pada periode triwulan selanjutnya.

LAMPIRAN I

FORM A

**LAPORAN PELAKSANAAN KEGIATAN
TRIWULAN II TAHUN ANGGARAN 2023
BALAI STANDARDISASI DAN PELAYANAN JASA INDUSTRI PONTIANAK**

I. DATA UMUM

1. Nomor Kode dan Nama Unit Organisasi : (539074) BALAI STANDARDISASI DAN PELAYANAN JASA INDUSTRI PONTIANAK
 2. Nomor Kode dan Nama Fungsi : 04. Ekonomi
 3. Nomor Kode dan Nama Sub Fungsi : 04.07. Industri Dan Konstruksi
 4. Nomor Kode dan Nama Program : 04.07.EC. Program Nilai Tambah dan Daya Saing Industri
 5. Indikator Hasil :
 6. Nomor Kode dan Nama Kegiatan : **6077 - Pengembangan dan Penyelenggaraan Jasa Industri**
 7. Jangka Waktu Pelaksanaan Kegiatan/Tahun Ke : 1/1
 8. Penanggung Jawab Kegiatan : Agung Budi Lestari, S.Si, M.T.A.
 9. Tempat Kedudukan Penanggung Jawab Kegiatan : Jl. Budi Utomo No. 41
 10. Nomor Surat Pengesahan DIPA : SP DIPA-019.07.2.539074/2023

DATA KEUANGAN DAN INDIKATOR KELUARAN PER OUTPUT**II. KEGIATAN**

Nomor Kode dan Nama Output	Anggaran (Rp. 000)				Indikator Keluaran (Output)	Satuan (Unit)
	No. Loan	PHLN	Rupiah	Total		
1	2	3	4	5	6	7
AEC Kerja sama		-	20.661	20.661	Terwujudnya Kesepakatan Kerjasama	1 Kesepakatan, Dokumen, Kegiatan
AEF Sosialisasi dan Diseminasi		-	151.083	151.083	Terselenggaranya Sosialisasi dan Diseminasi	20 orang
BAD Pelayanan Publik kepada industri		-	1.222.072	1.222.072	Terselenggaranya Pelayanan Publik Kepada Industri	204 Industri
BDI Fasilitasi dan Pembinaan Industri		-	158.705	158.705	Tersedianya Fasilitasi dan Pembinaan Bagi Industri	5 Industri, IKM, Miliar USD

CAH	Sarana Bidang Industri dan Perdagangan	-	707.479	707.479	Tersedianya Sarana Bidang Industri dan Perdagangan	9 Unit
QDI	Fasilitasi dan Pembinaan Industri	-	33.997	33.997	Terselenggaranya Pemanfaatan Teknologi Industri melalui Jasa Konsultasi	1 Industri, IKM, Miliar USD
Total		-	2.293.997	2.293.997		

III. TARGET DAN REALISASI PELAKSANAAN PER OUTPUT

Output	S.D. Triwulan Lalu (%)				Triwulan Ini (%)				S.D. Triwulan Ini (%)				Lokasi Kegiatan	
	Keuangan		Fisik		Keuangan		Fisik		Keuangan		Fisik			
	S	R	S	R	S	R	S	R	S	R	S	R		
1	2	3	4	5	6	7	8	9	10	11	12	13	14	
AEC	Kerja sama	73,57	18,68	80,60	90,10	26,43	38,58	19,40	9,90	100,00	57,26	100,00	100,00	KALIMANTAN BARAT
AEF	Sosialisasi dan Diseminasi	15,82	-	30,64	25,87	76,89	8,26	27,28	6,94	92,71	8,26	57,93	32,81	KALIMANTAN BARAT
BAD	Pelayanan Publik kepada industri	35,29	17,20	50,14	51,92	34,53	9,57	25,06	23,83	69,82	26,77	75,19	75,75	KALIMANTAN BARAT
BDI	Fasilitasi dan Pembinaan Industri	54,72	29,44	63,68	57,92	41,11	13,47	32,26	25,09	95,83	42,91	95,94	83,00	KALIMANTAN BARAT
CAH	Sarana Bidang Industri dan Perdagangan	60,00	41,75	62,50	85,00	40,00	52,11	37,50	15,00	100,00	93,86	100,00	100,00	KALIMANTAN BARAT
QDI	Fasilitasi dan Pembinaan Industri	60,01	9,24	67,30	67,98	39,99	40,80	32,70	27,82	100,00	50,04	100,00	95,80	KALIMANTAN BARAT
Jumlah		7,83	4,37	9,70	11,00	7,07	4,23	5,30	3,59	14,90	8,60	15,00	14,59	

IV. KENDALA DAN LANGKAH TINDAK LANJUT YANG DIPERLUKAN

No	Output	Kendala	Tindak Lanjut yang Diperlukan	Pihak yang Diharapkan Dapat Membantu Penyelesaian Masalah
1	2	3	4	5
1.	AEF Sosialisasi dan Diseminasi	- Belum selesainya penyusunan dokumen Sistem Manajemen Mutu yang akan diberikan kepada industri karena data yang diperoleh belum lengkap, yang disebabkan oleh belum terlaksananya kegiatan survey tahap kedua	- Akan berkoordinasi dengan PPK PNBP dan pihak manajemen laboratorium apakah bahan tersebut dapat dibeli atau tersedia di laboratorium dan dapat digunakan untuk praktek	- PPK PNBP, penanggung jawab kegiatan
2.	AEF Sosialisasi dan Diseminasi	- Pendanaan dari kegiatan PNBP yang belum memadai, sehingga belum dapat dipastikan apakah kegiatan pemberian bantuan ini dapat dilanjutkan atau tidak.	- Melakukan koordinasi dengan PPK terkait penggunaan pagu PNBP pada triwulan selanjutnya sehingga kegiatan dapat diselesaikan	- Anggota tim kegiatan, PPK PNBP
3.	BAD Pelayanan Publik kepada industri	- Persediaan bahan kimia dan glassware belum bisa diajukan untuk pengadaan, karena kondisi penerimaan PNBP belum mencukupi sesuai target.	- Koordinasi dengan PPK dan Pejabat pengadaan terkait ketersediaan anggaran untuk pengadaan persediaan bahan kimia dan glassware untuk mendukung pengujian	- PPK PNBP, anggota tim kegiatan
4.	BDI Fasilitasi dan Pembinaan Industri	- Adanya kendala ketersediaan penggunaan anggaran dari pagu PNBP, karena penerimaan PNBP yang berada di bawah target	- Segera melaksanakan kegiatan pengawasan setelah anggaran pengawasan telah tersedia	- Anggota tim kegiatan
5.	QDI Fasilitasi dan Pembinaan Industri	- Perhitungan efisiensi belum dapat dihitung karena masih dalam proses perhitungan	- Segera menyelesaikan perhitungan efisiensi	- Anggota tim kegiatan

Pontianak, Oktober 2023

Kepala Balai

Agung Budi Lestari, S.Si, M.T.A.

**LAPORAN PELAKSANAAN KEGIATAN
TRIWULAN II TAHUN ANGGARAN 2023
BALAI STANDARDISASI DAN PELAYANAN JASA INDUSTRI PONTIANAK**

I. DATA UMUM

1. Nomor Kode dan Nama Unit Organisasi : (539074) BARISTAND INDUSTRI PONTIANAK
 2. Nomor Kode dan Nama Fungsi : 04. Ekonomi
 3. Nomor Kode dan Nama Sub Fungsi : 04.07. Industri Dan Konstruksi
 4. Nomor Kode dan Nama Program : 04.07.WA. Program Dukungan Manajemen
 5. Indikator Hasil :
 6. Nomor Kode dan Nama Kegiatan : **6042 - Pengelolaan Manajemen Kesekretariatan Bidang Penelitian dan Pengembangan Industri**
 7. Jangka Waktu Pelaksanaan Kegiatan/Tahun Ke : 1/1
 8. Penanggung Jawab Kegiatan : Agung Budi Lestari, S.Si, M.T.A.
 9. Tempat Kedudukan Penanggung Jawab Kegiatan : Jl. Budi Utomo No. 41
 10. Nomor Surat Pengesahan DIPA : SP DIPA-019.07.2.539074/2023

II. DATA KEUANGAN DAN INDIKATOR KELUARAN PER OUTPUT KEGIATAN

Nomor Kode dan Nama Output	Anggaran (Rp. 000)				Indikator Keluaran (Output)	Satuan (Unit)
	No. Loan	PHLN	Rupiah	Total		
1	2	3	4	5	6	7
EBA Layanan Dukungan Manajemen Internal		-	9.586.984	9.586.984	Terselenggaranya Layanan Dukungan Manajemen Internal	2 Layanan, Laporan, Dokumen, Rekomendasi, Unit
EBB Layanan Sarana dan Prasarana Internal		-	172.290	172.290	Tersedianya Sarana dan Prasarana Internal	28 Unit, m2, Paket
EBC Layanan Manajemen SDM Internal		-	179.158	179.158	Terselenggaranya Layanan Manajemen SDM Internal	50 Orang, Layanan, Rekomendasi


EBD	Layanan Manajemen Kinerja Internal		-	571.273	571.273	Terselenggaranya Layanan Manajemen Kinerja Internal	12 Dokumen, Layanan, Laporan, Rekomendasi
Total			-	10.509.705	10.509.705		


III. TARGET DAN REALISASI PELAKSANAAN PER OUTPUT

Output	S.D. Triwulan Lalu (%)				Triwulan Ini (%)				S.D. Triwulan Ini (%)				Lokasi Kegiatan	
	Keuangan		Fisik		Keuangan		Fisik		Keuangan		Fisik			
	S	R	S	R	S	R	S	R	S	R	S	R		
1	2	3	4	5	6	7	8	9	10	11	12	13	14	
EBA	Layanan Dukungan Manajemen Internal	49,05	45,88	53,02	53,02	24,32	22,56	23,13	23,06	73,37	68,44	76,15	76,08	KALIMANTAN BARAT
EBB	Layanan Sarana dan Prasarana Internal	100,00	58,13	100,00	75,35	-	35,60	-	21,40	100,00	93,73	100,00	96,75	KALIMANTAN BARAT
EBC	Layanan Manajemen SDM Internal	63,72	69,68	45,91	72,50	31,78	0,84	24,55	9,00	95,50	70,52	70,46	81,50	KALIMANTAN BARAT
EBD	Layanan Manajemen Kinerja Internal	59,35	51,66	68,35	69,76	19,23	12,59	15,57	14,05	78,58	64,25	83,93	83,81	KALIMANTAN BARAT
Jumlah		41,61	38,42	44,74	44,84	19,52	17,94	18,36	18,31	61,12	56,36	63,10	63,15	

IV. KENDALA DAN LANGKAH TINDAK LANJUT YANG DIPERLUKAN

No	Output	Kendala	Tindak Lanjut yang Diperlukan	Pihak yang Diharapkan Dapat Membantu Penyelesaian Masalah
1	2	3	4	5
1.	EBC Layanan Manajemen SDM Internal	- Masih adanya 2 (dua) diklat yang belum dilaksanakan di karenakan menunggu kesiapan oleh pihak pelaksana diklat	- Segera melakukan konfirmasi kepada lembaga diklat terkait jadwal pelaksanaan diklat yang masih belum dilaksanakan	- Pegawai yang akan mengikuti diklat, PPK
2.	EBD Layanan Manajemen Kinerja Internal	- Belum dapat dilakukannya konsultasi secara offline, dikarenakan masih adanya kegiatan yang bersamaan yang dilakukan	- Segera dilakukan koordinasi dengan pihak Biro Keuangan dan Inspektorat Jenderal tentang pelaksanaan konsultasi secara offline.	- Anggota tim kegiatan, PPK

Pontianak, Oktober 2023
 Kepala Balai

 Agung Budi Lestari, S.Si, M.T.A.



LAMPIRAN II

FORM PENGUKURAN RENCANA AKSI

RENCANA AKSI TAHUN ANGGARAN 2023
UNIT ORGANISASI : BALAI RISET DAN STANDARDISASI INDUSTRI PONTIANAK

No.	Sasaran Kegiatan	Indikator Kinerja	Target	Kegiatan Pendukung	Rencana Aksi							
					Triwulan I		Triwulan II		Triwulan III		Triwulan IV	
					Target Antara	Rencana kegiatan	Target Antara	Rencana kegiatan	Target Antara	Rencana kegiatan	Target Antara	Rencana kegiatan
1	2	3	4	5	6	7	8	9	10	11	12	13
1	Meningkatnya daya saing industri pengolahan non migas	1. Produktivitas/efisiensi perusahaan industri hasil kegiatan kolaborasi	7 Perusahaan	Pengenalan SNI dan Pengujian Skala Laboratorium kepada IKM Pangan di Kalbar	5,00%	Januari: - Pembentukan tim kegiatan Februari: - Penyusunan RPD dan ROK - Pelaksanaan rapat tim tahap 1 Maret: - Pelaksanaan rapat tim tahap 2	66,00%	April: - Pelaksanaan survey April - Juni: - Persiapan materi pengenalan SNI dan Pengujian skala laboratorium Juni - Pelaksanaan rapat tim tahap 3 - Persiapan bahan praktek pengujian	100,00%	Juli: - Pelaksanaan pengenalan SNI dan Pengujian skala laboratorium Agustus: - Pelaksanaan monitoring implementasi kegiatan Agustus - Penyusunan laporan Kegiatan	100,00%	
				Penyusunan Dokumentasi Sistem Mutu IKM di Bidang Pangan dalam rangka Penerapan SNI	6,00%	Januari: - Pembentukan tim kegiatan Februari-Maret: - Penyusunan RPD dan ROK dan pelaksanaan rapat tim	56,00%	April: - Pelaksanaan survey April - Juni: - Penyusunan dokumen SMM Juni - Pelaksanaan survey IKM Penerima bantuan SNI/Pengujian	91,00%	Juli: - Pelaksanaan sosialisasi dan implementasi di IKM September: - Memberikan bantuan SNI/pengujian produk IKM	100,00%	Oktober: - Pelaksanaan monitoring implementasi di IKM - Penyusunan draft laporan Kegiatan
				Klinik Teknologi Berjalan Kalbar	8,00%	Januari-Februari: - Penyusunan tim Maret: - Persiapan Klintek	61,00%	April: - Persiapan klintek April-Juni: - Pelaksanaan klinik teknologi Juni: Penyusunan Laporan	100,00%	Juli-Agustus: - pelaksanaan klinik teknologi Juli-September: - Penyusunan Laporan	100,00%	
				Penerapan Industri Hijau pada IKM	15,00%	Januari-Februari - penyusunan tim kegiatan Maret: - Persiapan dan Survei kegiatan	70,00%	April: - Persiapan dan survei kegiatan April-Juni: Pelaksanaan Pendampingan ke IKM Mei-Juni: - Penyusunan Laporan	100,00%	Juli-Agustus: Pelaksanaan Pendampingan ke IKM Juli-September: - Penyusunan Laporan	100,00%	

No.	Sasaran Kegiatan	Indikator Kinerja	Target	Kegiatan Pendukung	Rencana Aksi								
					Triwulan I		Triwulan II		Triwulan III		Triwulan IV		
					Target Antara	Rencana kegiatan	Target Antara	Rencana kegiatan	Target Antara	Rencana kegiatan	Target Antara	Rencana kegiatan	
1	2	3	4	5	6	7	8	9	10	11	12	13	
				Pembinaan Penerapan Teknologi Cloud Computing pada Industri Kecil dan Menengah	8,00%	Januari-Februari: - Penyusunan tim Maret: - Survey dan Persiapan kegiatan pembinaan	98,00%	April-Mei: - Survey dan persiapan kegiatan pembinaan April - Juni: - Pelaksanaan pembinaan penerapan teknologi 4.0 Juni: - Penyusunan Laporan	100,00%	Juli-September: Penyusunan Laporan	100,00%		
				Bimbingan Fasilitasi Persiapan Penerapan Industri Halal pada Industri Pangan	31,00%	Januari-Februari: - Pembentukan Tim Kegiatan Februari-Maret: - Survey untuk identifikasi, koordinasi, kajian data dan evaluasi kegiatan Mei-Juni: - Pelaksanaan Kegiatan	91,00%	April-Juni: - Survey untuk identifikasi, koordinasi, kajian data dan evaluasi kegiatan Mei-Juni: - Pelaksanaan Kegiatan	100,00%	Juli: - Survey untuk identifikasi, koordinasi, kajian data dan evaluasi kegiatan - Penyusunan Laporan kegiatan	100,00%		
2	Penguatan Implementasi Making Indonesia 4.0	1. Peningkatan peran Balai dalam Penerapan Industri 4.0 dan/atau Standardisasi Industri	1 Perusahaan	Kerjasama Konsultasi Teknologi Industri	23,00%	Januari-Februari: - Persiapan kerjasama Konsultansi Maret: - Pelaksanaan kerjasama konsultansi Teknologi	83,00%	April-Juni: - Pelaksanaan Kerjasama konsultansi teknologi - Penyusunan laporan	100,00%	Juli-Agustus: - Pelaksanaan Kerjasama konsultansi teknologi - Penyusunan laporan	100,00%		
				Fasilitasi Self Assessment INDI 4.0 pada Industri	17,00%	Januari-Februari: - Pembentukan Tim kegiatan Maret: - Pelaksanaan survey untuk identifikasi, koordinasi, analisis data dan evaluasi kegiatan	84,00%	April-Juni: - Pelaksanaan survey untuk identifikasi, koordinasi, analisis data dan evaluasi kegiatan Mei-Juni: - Pelaksanaan kegiatan penerapan	100,00%	Juli: - Pelaksanaan survey untuk identifikasi, koordinasi, analisis data dan evaluasi kegiatan Juli-Agustus: - Penyusunan Laporan kegiatan	100,00%		
3	Meningkatnya kemampuan industri barang dan jasa dalam negeri	1. Produktivitas/efisiensi perusahaan industri yang memanfaatkan teknologi industri melalui jasa konsultansi	7 Persen	Perbaikan Pengawasan Bahan Baku Melalui Pengenalan Teknologi 4.0 (Program DAPATI)	10,00%	Januari-Februari: - Penyusunan Tim Maret: - Persiapan dan pengambilan data	67,00%	April-Mei: - Persiapan dan Pengambilan data April-Juni: Pelaksanaan kegiatan DAPATI Juni: - Penyusunan Laporan	100,00%	Juli-Agustus: - Pelaksanaan kegiatan DAPATI Juli-September: Penyusunan Laporan	100,00%		

No.	Sasaran Kegiatan	Indikator Kinerja	Target	Kegiatan Pendukung	Rencana Aksi							
					Triwulan I		Triwulan II		Triwulan III		Triwulan IV	
					Target Antara	Rencana kegiatan	Target Antara	Rencana kegiatan	Target Antara	Rencana kegiatan	Target Antara	Rencana kegiatan
1	2	3	4	5	6	7	8	9	10	11	12	13
1	2.	Meningkatnya PNBP layanan jasa industri	5 Person	Promosi BSPJI Pontianak	29,00%	Januari: - Penyusunan rencana kegiatan Februari-Maret: - Penyiapan bahan dan materi Maret: - Pelaksanaan promosi	69,00%	April-Juni: - Penyiapan bahan dan materi - Pelaksanaan Promosi	90,00%	Juli-September - Pelaksanaan promosi	100,00%	Oktober: - Pelaksanaan Promosi Desember: - Pelaporan
				Penyelenggaraan Laboratorium Penguji	26,00%	Januari: - Pembentukan tim kegiatan - Penyusunan RPD dan ROK Januari-Maret: - Pelaksanaan Kegiatan Pengujian - Pelaksanaan Kegiatan Pengambilan contoh	50,00%	April-Juni: - Pelaksanaan Kegiatan Pengujian - Pelaksanaan Kegiatan Pengambilan contoh	74,00%	Juli-September: - Pelaksanaan Kegiatan Pengujian - Pelaksanaan Kegiatan Pengambilan contoh	100,00%	Oktober-Desember: - Pelaksanaan Kegiatan Pengujian - Pelaksanaan Kegiatan Pengambilan contoh Desember: - Penyusunan laporan kegiatan
				Penyelenggaraan Kegiatan Kalibrasi	25,00%	Januari: - Pembentukan tim kegiatan - Penyusunan RPD dan ROK Januari-Maret: - Kalibrasi alat milik pelanggan	45,00%	April-Juni: - Kalibrasi alat milik pelanggan Mei-Juni: - Ketertelusuran Pengukuran Juni: - Jaminan mutu laboratorium	75,00%	Juli-September: - Ketertelusuran Pengukuran - Kalibrasi alat milik pelanggan Juli-Agustus - Jaminan mutu laboratorium	100,00%	Oktober-Desember: - Kalibrasi alat milik pelanggan Oktober: - Temu teknis/konsultasi Desember: - Penyusunan laporan kegiatan
				Penyelenggaraan Sertifikasi Produk	26,00%	Januari: - Pembentukan tim kegiatan - Penyusunan RPD dan ROK Januari-Maret: - Pelaksanaan Kegiatan operasional Lembaga sertifikasi produk	50,00%	April-Juni: Pelaksanaan Kegiatan operasional Lembaga sertifikasi produk	74,00%	Juli-September: Pelaksanaan Kegiatan operasional Lembaga sertifikasi produk	100,00%	Oktober-Desember Pelaksanaan Kegiatan operasional Lembaga sertifikasi produk Desember: - Penyusunan laporan kegiatan
				Pengawasan Standardisasi Industri	4,00%	Januari: - Pembentukan tim kegiatan - Penyusunan RPD dan ROK			74,00%	Juli: - Konsultasi Pelaksanaan Pengawasan - Rapat tim dan Penetapan produk uji petik Agustus: - Pelaksanaan Pengawasan Tahap 1	100,00%	Oktober: - Pelaksanaan Pengawasan Tahap 2 Desember: - Penyusunan laporan

No.	Sasaran Kegiatan	Indikator Kinerja	Target	Kegiatan Pendukung	Rencana Aksi							
					Triwulan I		Triwulan II		Triwulan III		Triwulan IV	
					Target Antara	Rencana kegiatan	Target Antara	Rencana kegiatan	Target Antara	Rencana kegiatan	Target Antara	Rencana kegiatan
1	2	3	4	5	6	7	8	9	10	11	12	13
				Bimbingan Teknis dan Pendampingan Industri	21,00%	Januari-Februari - Penyusunan Jadwal Bimtek dan Publikasi melalui Zero Call - Tahapan Pendaftaran dan Pembayaran Peserta Bimtek Maret:	47,00%	April-Juni: - Tahapan Pendaftaran dan Pembayaran Peserta Bimtek - Pelaksanaan Bimbingan Teknis dan Pendampingan Industri	72,00%	Juli-September: - Tahapan Pendaftaran dan Pembayaran Peserta Bimtek - Pelaksanaan Bimbingan Teknis dan Pendampingan Industri	100,00%	Oktober-November: - Tahapan Pendaftaran dan Pembayaran Peserta Bimtek Oktober-Desember: - Pelaksanaan Bimbingan Teknis dan Pendampingan Industri November-Desember:
		3. Meningkatnya jumlah layanan jasa yang digunakan oleh Industri	1000 SPK/Order	Penyelenggaraan Laboratorium Penguji	26,00%	Januari: - Pembentukan tim kegiatan - Penyusunan RPD dan ROK Januari-Maret: - Pelaksanaan Kegiatan Pengujian - Pelaksanaan Kegiatan Pengambilan contoh	50,00%	April-Juni: - Pelaksanaan Kegiatan Pengujian - Pelaksanaan Kegiatan Pengambilan contoh	74,00%	Juli-September: - Pelaksanaan Kegiatan Pengujian - Pelaksanaan Kegiatan Pengambilan contoh	100,00%	Oktober-Desember: - Pelaksanaan Kegiatan Pengujian - Pelaksanaan Kegiatan Pengambilan contoh Desember: - Penyusunan laporan kegiatan
				Penyelenggaraan Kegiatan Kalibrasi	25,00%	Januari: - Pembentukan tim kegiatan - Penyusunan RPD dan ROK Januari-Maret: - Kalibrasi alat milik pelanggan	45,00%	April-Juni: - Kalibrasi alat milik pelanggan Mei-Juni: - Ketertelusuran Pengukuran Juni: - Jaminan mutu laboratorium	75,00%	Juli-September: - Ketertelusuran Pengukuran - Kalibrasi alat milik pelanggan Juli-Agustus - Jaminan mutu laboratorium	100,00%	Oktober-Desember: - Kalibrasi alat milik pelanggan Oktober: - Temu teknis/konsultasi Desember: - Penyusunan laporan kegiatan
				Penyelenggaraan Sertifikasi Produk	26,00%	Januari: - Pembentukan tim kegiatan - Penyusunan RPD dan ROK Januari-Maret: - Pelaksanaan Kegiatan operasional Lembaga sertifikasi produk	50,00%	April-Juni: Pelaksanaan Kegiatan operasional Lembaga sertifikasi produk	74,00%	Juli-September: Pelaksanaan Kegiatan operasional Lembaga sertifikasi produk	100,00%	Oktober-Desember Pelaksanaan Kegiatan operasional Lembaga sertifikasi produk Desember: - Penyusunan laporan kegiatan
				Pengawasan Standardisasi Industri	4,00%	Januari: - Pembentukan tim kegiatan - Penyusunan RPD dan ROK			74,00%	Juli: - Konsultasi Pelaksanaan Pengawasan - Rapat tim dan Penetapan produk uji petik Agustus: - Pelaksanaan Pengawasan Tahap 1	100,00%	Oktober: - Pelaksanaan Pengawasan Tahap 2 Desember: - Penyusunan laporan

No.	Sasaran Kegiatan	Indikator Kinerja	Target	Kegiatan Pendukung	Rencana Aksi							
					Triwulan I		Triwulan II		Triwulan III		Triwulan IV	
					Target Antara	Rencana kegiatan	Target Antara	Rencana kegiatan	Target Antara	Rencana kegiatan	Target Antara	Rencana kegiatan
1	2	3	4	5	6	7	8	9	10	11	12	13
				Bimbingan Teknis dan Pendampingan Industri	21,00%	Januari-Februari - Penyusunan Jadwal Bimtek dan Publikasi melalui Zero Call Februari-Maret: - Tahapan Pendaftaran dan Pembayaran Peserta Bimtek Maret: - Pelaksanaan Bimbingan Teknis dan Pendampingan Industri	47,00%	April-Juni: - Tahapan Pendaftaran dan Pembayaran Peserta Bimtek - Pelaksanaan Bimbingan Teknis dan Pendampingan Industri	72,00%	Juli-September: - Tahapan Pendaftaran dan Pembayaran Peserta Bimtek - Pelaksanaan Bimbingan Teknis dan Pendampingan Industri	100,00%	Oktober-November: - Tahapan Pendaftaran dan Pembayaran Peserta Bimtek Oktober-Desember: - Pelaksanaan Bimbingan Teknis dan Pendampingan Industri November-Desember: - Penyusunan Laporan dan Evaluasi
		4. Peningkatan jumlah ruang lingkup layanan jasa industri	5 Ruang Lingkup	Pelaksanaan Integrasi Dokumen Sistem Manajemen Mutu BSPJI Pontianak	80,00%	Januari: - Persiapan Pelaksanaan Kegiatan Februari-Maret: - Pelaksanaan Kegiatan	98,00%	April-Juni: - Pelaksanaan Kegiatan			100,00%	Desember: - Pelaporan dan evaluasi
				Pemeliharaan Akreditasi Laboratorium Pengujian, Laboratorium Kalibrasi dan Lembaga Sertifikasi Produk	39,00%	Januari: - Persiapan Pelaksanaan Kegiatan Februari-Maret: - Pelaksanaan Kegiatan	60,00%	April-Juni: - Pelaksanaan Kegiatan	81,00%	Juli-September - Pelaksanaan Kegiatan	100,00%	Oktober-November: - Pelaksanaan kegiatan Desember: - Pelaporan dan evaluasi
				Pelaksanaan dan Monitoring K3 di Lingkungan BSPJI Pontianak	38,00%	Januari: - Pembentukan tim kegiatan - Penyusunan RPD dan ROK Januari - Maret: Pelaksanaan K3 triwulan 1	59,00%	April-Juni: - Pelaksanaan K3 triwulan 2	74,00%	Juli-September - Pelaksanaan K3 triwulan 3	100,00%	Oktober-Desember: Pelaksanaan K3 triwulan 4 Desember: - Penyusunan Laporan kegiatan
				Pengendalian Limbah B3 di Lingkungan BSPJI Pontianak	38,00%	Januari: - Pembentukan tim kegiatan - Penyusunan RPD dan ROK Januari - Maret: Pelaksanaan B3 triwulan 1	59,00%	April-Juni: - Pelaksanaan B3 triwulan 2	74,00%	Juli-September - Pelaksanaan B3 triwulan 3	100,00%	Oktober-Desember: Pelaksanaan B3 triwulan 4 Desember: - Penyusunan Laporan kegiatan
				Pembentukan Lembaga Pemeriksa Halal	32,00%	Januari: - Pembentukan tim kegiatan - Penyusunan RPD dan ROK Januari - Maret: Persiapan pembentukan lembaga pemeriksa halal	87,00%	April-Juni: - Persiapan pembentukan lembaga pemeriksa halal Mei: - Konsultasi pembentukan LPH Juni: - Pendaftaran LPH	93,00%	Agustus-September: - Pelaksanaan Audit dan tindakan perbaikan	100,00%	Oktober: - Pelaksanaan Audit dan tindakan perbaikan November: - Konsultasi tindakan perbaikan - Penyusunan Laporan

No.	Sasaran Kegiatan	Indikator Kinerja	Target	Kegiatan Pendukung	Rencana Aksi								
					Triwulan I		Triwulan II		Triwulan III		Triwulan IV		
					Target Antara	Rencana kegiatan	Target Antara	Rencana kegiatan	Target Antara	Rencana kegiatan	Target Antara	Rencana kegiatan	
1	2	3	4	5	6	7	8	9	10	11	12	13	
		5. Persentase nilai capaian penggunaan produk dalam negeri dalam pengadaan barang dan jasa	70 Persen	Pengadaan Alat Pengolah Data dan Komunikasi	100,00%	Januari: - Memasukkan data Rencana Umum Pengadaan ke Aplikasi SIRUP Februari: - Survei harga barang Maret: - Pengadaan barang dan serah terima barang							
				Pengadaan Inventaris Lainnya	3,00%	Maret: - Penyusunan HPS dan spesifikasi alat	100,00%	April: - Penyusunan HPS dan spesifikasi alat April-Mei: Proses Pengadaan AC Mei-Juni: - Pengadaan sistem fire alarm					
				Pengadaan Peralatan Kantor Lainnya	51,00%	Januari: - Memasukkan data Rencana Umum Pengadaan ke Aplikasi SIRUP Februari: - Survei harga barang Maret: - Pengadaan barang dan serah terima barang	100,00%	April: - Survey harga barang April-Juni: - Pengadaan barang dan serah terima barang					
				Pengadaan Alat Laboratorium	10,00%	Maret: - Penyusunan HPS dan spesifikasi alat	50,00%	April: - Persiapan Pengadaan Mei-Juni: - Proses pengadaan peralatan	100,00%	Juli-Agustus: - Proses pengadaan peralatan			
4	Tercapainya pengawasan internal yang efektif dan efisien	2. Rekomendasi hasil pengawasan internal telah ditindaklanjuti oleh satker	100 Persen	Pelaksanaan Reformasi Birokrasi, Zona Integritas dan SPIP	30,00%	Februari-Maret: - Pembentukan Tim Maret: - Penyusunan Dokumen Risiko dan Pengumpulan Dokumen ZI	95,00%	April: - Penyusunan Dokumen Risiko dan Pengumpulan Dokumen ZI - Penggandaan Dokumen Juni: - Pelaksanaan Konsultasi Penerapan Manajemen Risiko			100,00%	November: - Penyusunan Laporan	

No.	Sasaran Kegiatan	Indikator Kinerja	Target	Kegiatan Pendukung	Rencana Aksi							
					Triwulan I		Triwulan II		Triwulan III		Triwulan IV	
					Target Antara	Rencana kegiatan	Target Antara	Rencana kegiatan	Target Antara	Rencana kegiatan	Target Antara	Rencana kegiatan
1	2	3	4	5	6	7	8	9	10	11	12	13
5	Terselenggaranya urusan pemerintahan di bidang perindustrian yang berkelanjutan	1. Indeks Kepuasan Masyarakat terhadap layanan jasa industri	3,6 Indeks	Penerbitan Majalah Semipopular Industri	12,00%	Januari-Februari: - Penyusunan Tim Maret: - Penerimaan artikel edisi 1 dan review	52,00%	April-Mei: - Penerimaan artikel edisi 1 dan review Juni: - Penerbitan majalah edisi 1	77,00%	Juli-September - Penerimaan artikel edisi 2 dan review	100,00%	Oktober-November - Penerimaan artikel edisi 2 dan review Oktober-Desember: - Penyusunan laporan November: - Penerbitan majalah edisi 2
				Monitoring dan Evaluasi Kinerja Pelayanan Publik	26,00%	Januari: - Penyusunan Rencana Kegiatan Februari-Maret: - Pelaksanaan Kegiatan Monitoring dan Evaluasi	50,00%	April-Juni: Pelaksanaan Kegiatan Monitoring dan Evaluasi	74,00%	Juli-September 'Pelaksanaan Kegiatan Monitoring dan Evaluasi	100,00%	Oktober-Desember: Pelaksanaan Kegiatan Monitoring dan Evaluasi Desember: - Pelaporan
6	Terwujudnya ASN BSKJI yang Professional	1. Rata - rata Indeks Profesionalitas ASN	72 Indeks	Pembayaran Gaji, Tunjangan, Uang Makan dan Uang Lembur	20,00%	- Pembayaran gaji pokok dan tunjangan bulan Januari - Pembayaran gaji pokok dan tunjangan bulan Februari, uang makan dan tunjangan kinerja bulan Januari - Pembayaran gaji pokok dan tunjangan bulan Maret, uang makan dan tunjangan kinerja bulan Februari	54,00%	- Pembayaran gaji pokok dan tunjangan bulan April, uang makan dan tunjangan kinerja bulan Maret - Pembayaran gaji pokok dan tunjangan bulan Mei, uang makan dan tunjangan kinerja bulan April - Pembayaran gaji pokok dan tunjangan bulan Juni, uang makan dan tunjangan kinerja bulan Mei	75,00%	- Pembayaran gaji pokok dan tunjangan bulan Juli, uang makan dan tunjangan kinerja bulan Juni - Pembayaran gaji pokok dan tunjangan bulan Agustus, uang makan dan tunjangan kinerja bulan Juli - Pembayaran gaji pokok dan tunjangan bulan September, uang makan dan tunjangan kinerja bulan Agustus	100,00%	- Pembayaran gaji pokok dan tunjangan bulan Oktober, uang makan dan tunjangan kinerja bulan September - Pembayaran gaji pokok dan tunjangan bulan November, uang makan dan tunjangan kinerja bulan Oktober - Pembayaran gaji pokok dan tunjangan bulan Desember, uang makan dan tunjangan kinerja bulan November dan Desember
				Peningkatan dan Pengembangan Kompetensi SDM	21,00%	Januari-februari: - Pembentukan Tim Kegiatan Februari-Maret: - Pelaksanaan kegiatan Pendidikan dan pelatihan untuk SDM BSPJI Pontianak	45,00%	April-Juni: - Pelaksanaan kegiatan Pendidikan dan pelatihan untuk SDM BSPJI Pontianak	70,00%	Juli-September: - Pelaksanaan kegiatan Pendidikan dan pelatihan untuk SDM BSPJI Pontianak	100,00%	Oktober-Desember: - Pelaksanaan kegiatan Pendidikan dan pelatihan untuk SDM BSPJI Pontianak November-Desember: - Penyusunan laporan kegiatan

No.	Sasaran Kegiatan	Indikator Kinerja	Target	Kegiatan Pendukung	Rencana Aksi							
					Triwulan I		Triwulan II		Triwulan III		Triwulan IV	
					Target Antara	Rencana kegiatan	Target Antara	Rencana kegiatan	Target Antara	Rencana kegiatan	Target Antara	Rencana kegiatan
1	2	3	4	5	6	7	8	9	10	11	12	13
7	Penguatan Layanan Publik	1. Nilai minimal indeks layanan publik	4,1 Indeks	Operasional dan Pemeliharaan Kantor	25,00%	- Pelaksanaan Operasional dan Pemeliharaan Kantor bulan Januari - Pelaksanaan Operasional dan Pemeliharaan Kantor bulan Februari - Pelaksanaan Operasional dan Pemeliharaan Kantor bulan Maret	51,00%	- Pelaksanaan Operasional dan Pemeliharaan Kantor bulan April - Pelaksanaan Operasional dan Pemeliharaan Kantor bulan Mei - Pelaksanaan Operasional dan Pemeliharaan Kantor bulan Juni	78,00%	- Pelaksanaan Operasional dan Pemeliharaan Kantor bulan Juli - Pelaksanaan Operasional dan Pemeliharaan Kantor bulan Agustus - Pelaksanaan Operasional dan Pemeliharaan Kantor bulan September	100,00%	- Pelaksanaan Operasional dan Pemeliharaan Kantor bulan Oktober - Pelaksanaan Operasional dan Pemeliharaan Kantor bulan November - Pelaksanaan Operasional dan Pemeliharaan Kantor bulan Desember
				Business Gathering BSPJI Pontianak	13,00%	Januari: - Penyusunan Rencana Kegiatan Februari-Maret: - Penyiapan bahan dan materi	16,00%	April-Juni: Penyiapan bahan dan materi	20,00%	Juli-September: - Penyiapan bahan dan materi	100,00%	Oktober: Pelaksanaan Kegiatan business gathering November-Desember: Pelaporan
				Pengelolaan Layanan Informasi Publik dan Kehumasan BSPJI Pontianak	25,00%	Januari: - Penyusunan Rencana Kegiatan Februari-Maret: - Pelaksanaan Kegiatan Pengelolaan Layanan Informasi Publik dan Kehumasan	47,00%	April-Juni: - Pelaksanaan Kegiatan Pengelolaan Layanan Informasi Publik dan Kehumasan	70,00%	Juli-September: - Pelaksanaan Kegiatan Pengelolaan Layanan Informasi Publik dan Kehumasan	100,00%	oktober-Desember: - Pelaksanaan Kegiatan Pengelolaan Layanan Informasi Publik dan Kehumasan Desember: - Penyusunan laporan kegiatan
				Pengembangan Aplikasi Sistem Informasi Layanan BSPJI Pontianak	17,00%	Januari - Maret: - Perancangan sistem Maret: - Pembuatan sistem dokumentasi	38,00%	April-Juni: - Pembuatan sistem dokumentasi	68,00%	Juli: - Pembuatan sistem dokumentasi Juli-September: -Pembuatan sistem operasi	100,00%	Oktober: - Pembuatan sistem operasi Oktober-November: - Uji coba sistem aplikasi November-Desember: - Pelaporan
8	Penguatan Akuntabilitas Organisasi	1. Nilai minimal akuntabilitas kinerja	83 Nilai	Pelaksanaan, Penyusunan Program dan Rencana Kerja	27,00%	Januari-Februari: - Pembentukan tim dan penanggungjawab kegiatan Januari-Maret: - Melaksanakan penyusunan Program TA. 2024 dan pengelolaan anggaran belanja TA. 2023	50,00%	April-Juni: Melaksanakan penyusunan Program TA. 2024 dan pengelolaan anggaran belanja TA. 2023	72,00%	Juli-September: - Melaksanakan penyusunan Program TA. 2024 dan pengelolaan anggaran belanja TA. 2023	100,00%	Oktober-Desember: - Melaksanakan penyusunan Program TA. 2024 dan pengelolaan anggaran belanja TA. 2023 Desember: - Penyusunan laporan kegiatan dan Penyusunan dokumen Anggaran

No.	Sasaran Kegiatan	Indikator Kinerja	Target	Kegiatan Pendukung	Rencana Aksi							
					Triwulan I		Triwulan II		Triwulan III		Triwulan IV	
					Target Antara	Rencana kegiatan	Target Antara	Rencana kegiatan	Target Antara	Rencana kegiatan	Target Antara	Rencana kegiatan
1				Monitoring Triwulan ALKI dan TAPKIN serta Penyusunan Laporan PP 39 dan Laporan Kinerjanya	32,00%	Januari: - Pembentukan Tim Monev dan Laporan PP39 Januari-Februari: - Penyusunan Lap PP 39 TW IV TA. 2022 dan LAK TA. 2022 Januari-Maret: - Monitoring kegiatan dan TAPKIN	55,00%	April: - Penyusunan Lap PP 39 TW I TA. 2023 April-Juni: - Monitoring Kegiatan dan TAPKIN	77,00%	Juli: - Penyusunan Lap PP 39 TW II TA. 2023 Juli-September: - Monitoring Kegiatan dan TAPKIN	100,00%	Oktober-Desember: - Monitoring Kegiatan dan TAPKIN Oktober: - Penyusunan Lap PP 39 TW III TA. 2023
			Reviu Dokumen Rencana Strategis (Renstra) BSPJI Pontianak Tahun 2020 - 2024	24,00%	Januari: - Pembentukan Tim Reviu Renstra BSPJI Pontianak Februari-Maret: - Reviu dan Konsultasi Dokumen Rencana Strategis (Renstra) BSPJI Tahun 2021-2024	52,00%	April-Juni: - Reviu dan Konsultasi Dokumen Rencana Strategis (Renstra) BSPJI Tahun 2021-2024	81,00%	Juli-September: - Reviu dan Konsultasi Dokumen Rencana Strategis (Renstra) BSPJI Tahun 2021-2024	100,00%	Oktober-Desember: - Reviu dan Konsultasi Dokumen Rencana Strategis (Renstra) BSPJI Tahun 2021-2024 November-Desember: - Penerbitan Dokumen Reviu Renstra BSPJI Pontianak Tahun 2021-2024	
			Peningkatan Mutu Penatausahaan Kearsipan BSPJI Pontianak	12,00%	Januari: - Penunjukan tim kearsipan Januari-Maret: - Pelaksanaan penatausahaan kearsipan	80,00%	April-Juni: - Pelaksanaan penatausahaan kearsipan Juni: - Pelaksanaan konsultasi kearsipan	87,00%	Juli-September: - Pelaksanaan penatausahaan kearsipan	100,00%	Oktober-Desember: - Pelaksanaan penatausahaan kearsipan November: - Penyusunan laporan kegiatan	
2	Nilai minimal laporan keuangan	94 Nilai	Pengelolaan Sistem Akuntansi Instansi	94,00%	Januari-Februari: - Penyusunan Laporan Keuangan dan Laporan BMN TA. 2022 Februari-Maret: - Pelaksanaan Rekonsiliasi Keuangan	96,00%	April-Juni: - Pelaksanaan Rekonsiliasi Keuangan	98,00%	Juli-September: - Pelaksanaan Rekonsiliasi Keuangan	100,00%	Oktober-November: - Pelaksanaan Rekonsiliasi Keuangan	

Pontianak, Oktober 2023
Kepala Balai

Agung Budi Lestari



REALISASI RENCANA AKSI SAMPAI TRIWULAN II TA. 2023
BALAI STANDARDISASI DAN PELAYANAN JASA INDUSTRI

No.	Sasaran Kegiatan	Indikator Kinerja	Target	Realisasi	Capaian	Triwulan II			
						% Fisik		Kegiatan	
						Target Antara	Realisasi	Rencana	Realisasi
1	2	3	4	5	6	7	8	9	10
1	Meningkatnya daya saing industri pengolahan non migas	1. Produktivitas/efisiensi perusahaan industri hasil kegiatan kolaborasi	7 Persen	0%	0%	100%	60%	Kegiatan: Pengenalan SNI dan Pengujian Skala Laboratorium kepada IKM Pangan di Kalbar Rencana Kegiatan: Juli: - Pelaksanaan pengenalan SNI dan Pengujian skala laboratorium Agustus: - Pelaksanaan monitoring implementasi kegiatan Agustus - Penyusunan laporan Kegiatan	Juli: Telah dilaksanakan rapat tim serta survey awal Agustus: Kegiatan Pengenalan SNI dan Pengujian Skala Laboratorium kepada IKM Juragan Coffee belum dilaksanakan September: Survey tahap kedua dan pengambilan sampel belum dapat dilaksanakan
						91%	36,5%	Kegiatan: Penyusunan Dokumentasi Sistem Mutu IKM di Bidang Pangan dalam rangka Penerapan SNI Rencana Kegiatan: Juli: - Pelaksanaan sosialisasi dan implementasi di IKM September: - Memberikan bantuan SNI/pengujian produk IKM	Juli: Telah dilaksanakan survei awal bersama tim IBT Untan Agustus: Pelaksanaan sosialisasi dan implementasi SMM di IKM Juragan Coffee belum dapat dilaksanakan September: Pemberian bantuan SNI/Pengujian belum dapat dilakukan
						100%	90%	Kegiatan: Klinik Teknologi Berjalan Kalbar Rencana Kegiatan: Juli-Agustus: - pelaksanaan klinik teknologi Juli-September: - Penyusunan Laporan	Juli: Persiapan penyusunan laporan kegiatan Agustus: Penyusunan laporan Bab III September: Telah dilaksanakan proses ujicoba perlakuan pendinginan sebelum karbonasi
						100%	99,8%	Kegiatan: Penerapan Industri Hijau pada IKM Rencana Kegiatan:	Juli: Telah dilaksanakan pendampingan perhitungan neraca energi dan massa Agustus:

No.	Sasaran Kegiatan	Indikator Kinerja	Target	Realisasi	Capaian	Triwulan II				
						% Fisik		Kegiatan		
						Target Antara	Realisasi	Rencana	Realisasi	
1	2	3	4	5	6	7	8	9	10	
								Juli-Agustus: Pelaksanaan Pendampingan ke IKM Juli-September: - Penyusunan Laporan	Telah dilaksanakan Penyusunan laporan awal September: telah dilaksanakan penyusunan laporan Bab II dan III	
						100%	91,1%	Kegiatan: Pembinaan Penerapan Teknologi Cloud Computing pada Industri Kecil dan Menengah Rencana Kegiatan: Juli-September: Penyusunan Laporan	Juli: Telah dilaksanakan Proses pengumpulan data dan rumus perhitungan bahan baku Agustus: Telah dilaksanakan pembuatan model dan uji coba aplikasi sistem persediaan, proses produksi dan gudang produk September: Sedang dilaksanakan proses penyusunan laporan	
						100%	100%	Kegiatan: Bimbingan Fasilitasi Persiapan Penerapan Industri Halal pada Industri Pangan Rencana Kegiatan: Juli: - Survey untuk identifikasi, koordinasi, kajian data dan evaluasi kegiatan - Penyusunan Laporan kegiatan	Juli: Telah dilaksanakan penyerahan sertifikat halal serta pengarahan penggunaan logo halal di Poltesa Sambas Agustus: Telah dilaksanakan penyusunan laporan kegiatan September: -	
2	Penguatan Implementasi Making Indonesia 4.0	1.	Peningkatan peran Balai dalam Penerapan Industri 4.0 dan/atau Standardisasi Industri	1 Perusahaan	1 Perusahaan	1 Perusahaan	100%	100%	Kegiatan: Kerjasama Konsultasi Teknologi Industri Rencana Kegiatan: Juli-Agustus: - Pelaksanaan Kerjasama konsultasi teknologi - Penyusunan laporan	Juli: Telah dilaksanakan penyusunan laporan akhir Agustus: Kegiatan konsultasi telah selesai dan target sudah tercapai. Laporan konsultasi telah selesai disusun. September: -
							100%	100%	Kegiatan: Fasilitasi Self Assessment INDI 4.0 pada Industri Rencana Kegiatan: Juli: - Pelaksanaan survey untuk	Juli: Telah dilaksanakan Self asesment 4.0 di PT Poteng serta pengumpulan data dukung untuk kelengkapan pembuatan laporan kegiatan

No.	Sasaran Kegiatan	Indikator Kinerja	Target	Realisasi	Capaian	Triwulan II				
						% Fisik		Kegiatan		
						Target Antara	Realisasi	Rencana	Realisasi	
1	2	3	4	5	6	7	8	9	10	
								identifikasi, koordinasi, analisis data dan evaluasi kegiatan Juli-Agustus: - Penyusunan Laporan kegiatan	Agustus: Laporan telah selesai disusun September: -	
3	Meningkatnya kemampuan industri barang dan jasa dalam negeri	1.	Produktivitas/efisiensi perusahaan industri yang memanfaatkan teknologi industri melalui jasa konsultasi	7 Persen	0 Persen	0 Persen	100%	95,8%	Kegiatan: Perbaikan Pengawasan Bahan Baku Melalui Pengenalan Teknologi 4.0 (Program DAPATI) Rencana Kegiatan: Juli-Agustus: - Pelaksanaan kegiatan DAPATI Juli-September: Penyusunan Laporan	Juli: Telah dilaksanakan Perakitan alat pengukur pH dan TDS berbasis 4.0 Agustus: Telah dilaksanakan pemasangan alat pemantau realtime untuk pH dan TDS di PT Sumber Mitra Pertiwi September: Sedang dilaksanakan penyusunan laporan bab IV
		2.	Meningkatnya PNBP layanan jasa industri	5 Persen	0 Persen	0 Persen	90%	83%	Kegiatan: Promosi BSPJI Pontianak Rencana Kegiatan: Juli-September - Pelaksanaan promosi	Juli: Telah dilaksanakan pengadaan cinderamata untuk pelanggan Agustus: Telah dilaksanakan kegiatan promosi balai bulan Agustus September: Telah dilaksanakan sosialisasi progres pelaksanaan registrasi lab klhk pada pelanggan
							74%	74%	Kegiatan: Penyelenggaraan Laboratorium Penguji Rencana Kegiatan: Juli-September: - Pelaksanaan Kegiatan Pengujian - Pelaksanaan Kegiatan Pengambilan contoh	Juli: Telah dilaksanakan pengujian rutin dengan total sampel uji 1.046 sampel Agustus: Telah dilaksanakan pengujian rutin dengan total sampel uji 1.179 sampel September: Telah dilaksanakan pengujian rutin dengan total sampel uji 1.548 sampel
							75%	71,5%	Kegiatan: Penyelenggaraan Kegiatan Kalibrasi Rencana Kegiatan:	Juli: Telah dilaksanakan kalibrasi alat milik pelanggan sebanyak 36 alat total kumulatif 64 alat

No.	Sasaran Kegiatan	Indikator Kinerja	Target	Realisasi	Capaian	Triwulan II			
						% Fisik		Kegiatan	
						Target Antara	Realisasi	Rencana	Realisasi
1	2	3	4	5	6	7	8	9	10
								<p>Juli-September: - Ketertelusuran Pengukuran - Kalibrasi alat milik pelanggan Juli-Agustus - Jaminan mutu laboratorium</p>	<p>Agustus: Kalibrasi alat milik pelanggan periode Agustus 2023 sebanyak 148 alat serta pendaftaran uji profisiensi September: Kalibrasi alat milik pelanggan periode September 2023 sebanyak 20 alat</p>
						74%	76,9%	<p>Kegiatan: Penyelenggaraan Sertifikasi Produk Rencana Kegiatan: Juli-September: 'Pelaksanaan Kegiatan operasional Lembaga sertifikasi produk</p>	<p>Juli: Telah dilaksanakan review & pengambilan keputusan, audit kecukupan, serta penunjukan tim evaluator Agustus: Telah dilaksanakan penunjukan tim evaluator serta pelaksanaan sampling ulang. September: Telah dilaksanakan penunjukan tim evaluator, pelaksanaan audit kesesuaian, serta sampling ulang.</p>
						74%	9%	<p>Kegiatan: Pengawasan Standardisasi Industri Rencana Kegiatan: Juli: - Konsultasi Pelaksanaan Pengawasan - Rapat tim dan Penetapan produk uji petik Agustus: - Pelaksanaan Pengawasan Tahap 1</p>	<p>Juli: Telah dilaksanakan rapat koordinasi penentuan perusahaan untuk melakukan uji petik. Agustus: Kegiatan konsultasi pengawasan industri ditunda September: Kegiatan pengawasan masih ditunda</p>
						84,7%	91,6%	<p>Kegiatan: Bimbingan Teknis dan Pendampingan Industri Rencana Kegiatan: Juli-September: - Tahapan Pendaftaran dan Pembayaran Peserta Bimtek - Pelaksanaan Bimbingan Teknis dan Pendampingan Industri</p>	<p>Juli: Telah dilaksanakan Bimtek HACCP bagi industri AMDK Agustus: Telah dilaksanakan Bimtek HACCP bagi industri AMDK September:</p>

No.	Sasaran Kegiatan	Indikator Kinerja	Target	Realisasi	Capaian	Triwulan II			
						% Fisik		Kegiatan	
						Target Antara	Realisasi	Rencana	Realisasi
1	2	3	4	5	6	7	8	9	10
									Telah dilaksanakan Bimtek Analisis Mikrobiologi (Coliform dan E. Coli) menggunakan metode uji APHA
		3. Meningkatnya jumlah layanan jasa yang digunakan oleh Industri	1000 SPK/Order	260 SPK/Order	472 SPK/Order	74%	74%	Kegiatan: Penyelenggaraan Laboratorium Penguji Rencana Kegiatan: Juli-September: - Pelaksanaan Kegiatan Pengujian - Pelaksanaan Kegiatan Pengambilan contoh	Juli: Telah dilaksanakan pengujian rutin dengan total sampel uji 1.046 sampel Agustus: Telah dilaksanakan pengujian rutin dengan total sampel uji 1.179 sampel September: Telah dilaksanakan pengujian rutin dengan total sampel uji 1.548 sampel
						75%	71,5%	Kegiatan: Penyelenggaraan Kegiatan Kalibrasi Rencana Kegiatan: Juli-September: - Ketertelusuran Pengukuran - Kalibrasi alat milik pelanggan Juli-Agustus - Jaminan mutu laboratorium	Juli: Telah dilaksanakan kalibrasi alat milik pelanggan sebanyak 36 alat total kumulatif 64 alat Agustus: Kalibrasi alat milik pelanggan periode Agustus 2023 sebanyak 148 alat serta pendaftaran uji profesiensi September: Kalibrasi alat milik pelanggan periode September 2023 sebanyak 20 alat
						74%	76,9%	Kegiatan: Penyelenggaraan Sertifikasi Produk Rencana Kegiatan: Juli-September: 'Pelaksanaan Kegiatan operasional Lembaga sertifikasi produk	Juli: Telah dilaksanakan review & pengambilan keputusan, audit kecukupan, serta penunjukan tim evaluator Agustus: Telah dilaksanakan penunjukan tim evaluator serta pelaksanaan sampling ulang. September: Telah dilaksanakan penunjukan tim evaluator, pelaksanaan audit kesesuaian, serta sampling ulang.

No.	Sasaran Kegiatan	Indikator Kinerja	Target	Realisasi	Capaian	Triwulan II			
						% Fisik		Kegiatan	
						Target Antara	Realisasi	Rencana	Realisasi
1	2	3	4	5	6	7	8	9	10
						74%	9%	Kegiatan: Pengawasan Standardisasi Industri Rencana Kegiatan: Juli: - Konsultasi Pelaksanaan Pengawasan - Rapat tim dan Penetapan produk uji petik Agustus: - Pelaksanaan Pengawasan Tahap 1	Juli: Telah dilaksanakan rapat koordinasi penentuan perusahaan untuk melakukan uji petik. Agustus: Kegiatan konsultasi pengawasan industri ditunda September: Kegiatan pengawasan masih ditunda
						84,7%	91,6%	Kegiatan: Bimbingan Teknis dan Pendampingan Industri Rencana Kegiatan: Juli-September: - Tahapan Pendaftaran dan Pembayaran Peserta Bimtek - Pelaksanaan Bimbingan Teknis dan Pendampingan Industri	Juli: Telah dilaksanakan Bimtek HACCP bagi industri AMDK Agustus: Telah dilaksanakan Bimtek HACCP bagi industri AMDK September: Telah dilaksanakan Bimtek Analisis Mikrobiologi (Coliform dan E. Coli) menggunakan metode uji APHA
		4. Peningkatan jumlah ruang lingkup layanan jasa industri	5 Ruang Lingkup	17 Ruang Lingkup	17 Ruang Lingkup	100%	100%	Kegiatan: Pelaksanaan Integrasi Dokumen Sistem Manajemen Mutu BSPJI Pontianak Rencana Kegiatan: -	Juli: Telah dilaksanakan revisi prosedur mutu laboratorium pengujian, kalibrasi dan sertifikasi produk Agustus: Pelaksanaan penyusunan laporan kegiatan September: Pelaksanaan penyusunan laporan kegiatan
						81%	82,4%	Kegiatan: Pemeliharaan Akreditasi Laboratorium Pengujian, Laboratorium Kalibrasi dan Lembaga Sertifikasi Produk Rencana Kegiatan: Juli-September - Pelaksanaan Kegiatan	Juli: Melaksanakan tindak lanjut perbaikan hasil audit internal laboratorium kalibrasi dan lembaga sertifikasi produk Agustus: Telah dilaksanakan rekapitulasi hasil tindak lanjut perbaikan audit internal laboratorium kalibrasi dan lembaga sertifikasi produk September:

No.	Sasaran Kegiatan	Indikator Kinerja	Target	Realisasi	Capaian	Triwulan II			
						% Fisik		Kegiatan	
						Target Antara	Realisasi	Rencana	Realisasi
1	2	3	4	5	6	7	8	9	10
									Telah dilaksanakan kaji ulang dokumen
						74%	74%	Kegiatan: Pelaksanaan dan Monitoring K3 di Lingkungan BSPJI Pontianak Rencana Kegiatan: Juli-September - Pelaksanaan K3 triwulan 3	Juli: Telah dilaksanakan pemasangan peta jalur evakuasi Agustus: Telah dilaksanakan pemasangan peta jalur evakuasi di 10 titik ruang laboratorium September: Telah dilaksanakn sosialisasi keamanan K3 (safety induction) kepada siswa magang dan peserta pelatihan
						75%	74%	Kegiatan: Pengendalian Limbah B3 di Lingkungan BSPJI Pontianak Rencana Kegiatan: Juli-September - Pelaksanaan B3 triwulan 3	Juli: Telah dilaksanakan pengumpulan limbah B3 rutin, Agustus: Telah dilaksanakan pengumpulan limbah B3 rutin serta monitoring TPS limbah B3 dari Dinas LH Kota Pontianak September: Telah dilaksanakan pengumpulan limbah B3 rutin
						91%	90%	Kegiatan: Pembentukan Lembaga Pemeriksa Halal Rencana Kegiatan: Agustus-September: - Pelaksanaan Audit dan tindakan perbaikan	Juli: Telah melakukan konsultasi tindakan perbaikan asesmen awal LSIH ke PIH Agustus: LPH telah terbentuk dengan diterbitkannya SK Kepala badan No. 120 tahun 2023 tanggal 24 Juli 2023. September: Pelaksanaan audit LPH belum dilaksanakan

No.	Sasaran Kegiatan	Indikator Kinerja	Target	Realisasi	Capaian	Triwulan II			
						% Fisik		Kegiatan	
						Target Antara	Realisasi	Rencana	Realisasi
1	2	3	4	5	6	7	8	9	10
		5. Persentase nilai capaian penggunaan produk dalam negeri dalam pengadaan barang dan jasa	70 Persen	83%	83%	100%	100%	Kegiatan: Pengadaan Alat Pengolah Data dan Komunikasi Rencana Kegiatan: -	Juli: - Agustus: - September: -
						100%	100%	Kegiatan: Pengadaan Inventaris Lainnya Rencana Kegiatan: -	Juli: Telah menerbitkan PO instalasi alarm dan telah dilaksanakan pekerjaan Agustus: Telah dilakukan pengadaan instalasi alarm kebakaran atau kondisi darurat untuk gedung pelayanan dan gedung tata usaha September: -
						100%	91,5%	Kegiatan: Pengadaan Peralatan Kantor Lainnya Rencana Kegiatan: -	Juli: Telah dilakukan pengadaan peralatan kantor lainnya 5 jenis barang Agustus: Pengadaan rak botol dan UPS belum dilakukan September: Pengadaan lemari personil, rak botol dan UPS belum dilakukan
						100%	100%	Kegiatan: Pengadaan Alat Laboratorium Rencana Kegiatan: Juli-Agustus: - Proses pengadaan peralatan	Juli: Telah dilakukan penerimaan dan pembayaran peralatan laboratorium Agustus: Telah dilakukan penerimaan peralatan laboratorium September: -
4	Tercapainya pengawasan internal yang efektif dan efisien	1. Rekomendasi hasil pengawasan internal telah ditindaklanjuti oleh satker	100 Persen	0 Persen	0 Persen	98%	72,8%	Kegiatan: Pelaksanaan Reformasi Birokrasi, Zona Integritas dan SPIP Rencana Kegiatan: -	Juli: Telah dilaksanakan penggandaan dokumen Agustus: Pelaksanaan konsultasi secara offline belum bisa dilakukan September:

No.	Sasaran Kegiatan	Indikator Kinerja		Target	Realisasi	Capaian	Triwulan II			
							% Fisik		Kegiatan	
							Target Antara	Realisasi	Rencana	Realisasi
1	2	3		4	5	6	7	8	9	10
										Pelaksanaan konsultasi secara offline belum bisa dilakukan
5	Terselenggaranya urusan pemerintahan di bidang perindustrian yang berkelanjutan	1.	Indeks Kepuasan Masyarakat terhadap layanan jasa industri	3,6 Indeks	3,59 Indeks	3,59 Indeks	67%	54,5%	Kegiatan: Penerbitan Majalah Semipopular Industri Rencana Kegiatan: Juli-September - Penerimaan artikel edisi 2 dan review	Juli: Telah dilaksanakan Persiapan cetak majalah edisi 1 Agustus: Majalah edisi 1 siap terbit dan dilanjutkan Persiapan dan pengumpulan berita/artikel majalah edisi 2 September: Majalah edisi 1 telah terbit
							95%	95%	Kegiatan: Monitoring dan Evaluasi Kinerja Pelayanan Publik Rencana Kegiatan: Juli-September 'Pelaksanaan Kegiatan Monitoring dan Evaluasi	Juli: Monitoring dan Survey telah dilaksanakan di Kabupaten Sambas Agustus: Sudah dilakukan Evaluasi Pelayanan Publik bulan Agustus September: Sudah dilakukan Evaluasi Pelayanan Publik bulan september
6	Terwujudnya ASN BSKJI yang Professional	1.	Rata - rata Indeks Profesionalitas ASN	72 Indeks	78,14 Indeks	78,14 Indeks	75%	75%	Kegiatan: Pembayaran Gaji, Tunjangan, Uang Makan dan Uang Lembur Rencana Kegiatan: - Pembayaran gaji pokok dan tunjangan bulan Juli, uang makan dan tunjangan kinerja bulan Juni - Pembayaran gaji pokok dan tunjangan bulan Agustus, uang makan dan tunjangan kinerja bulan Juli - Pembayaran gaji pokok dan tunjangan bulan September, uang makan dan tunjangan kinerja bulan Agustus	Juli: Telah dilaksanakan pembayaran gaji, tunjangan, uang makan, & lembur Agustus: Telah dilaksanakan pembayaran gaji, tunjangan, uang makan, & lembur September: Telah dilaksanakan pembayaran gaji, tunjangan, uang makan, & lembur

No.	Sasaran Kegiatan	Indikator Kinerja	Target	Realisasi	Capaian	Triwulan II				
						% Fisik		Kegiatan		
						Target Antara	Realisasi	Rencana	Realisasi	
1	2	3	4	5	6	7	8	9	10	
						70,5%	81,5%	Kegiatan: Peningkatan dan Pengembangan Kompetensi SDM Rencana Kegiatan: Juli-September: - Pelaksanaan kegiatan Pendidikan dan pelatihan untuk SDM BSPJI Pontianak	Juli: Keikutsertaan Diklat a.n Mufid Muttaqin Agustus: Sampai dengan akhir bulan Agustus 2023 belum ada pelaksanaan diklat September: Melakukan pendaftaran diklat PPC udara an. Lukman Nur	
7	Penguatan Layanan Publik	1.	Nilai minimal indeks layanan publik	4,1 Indeks	4,16 Indeks	4,16 Indeks	78%	78%	Kegiatan: Operasional dan Pemeliharaan Kantor Rencana Kegiatan: Juli – September - Pelaksanaan Operasional dan Pemeliharaan Kantor bulan Juli – September	Juli: Telah dilaksanakan operasional dan pemeliharaan kantor bulan Juli Agustus: Telah dilaksanakan operasional dan pemeliharaan kantor bulan Agustus September: Telah dilaksanakan operasional dan pemeliharaan kantor bulan September
							20%	18,5%	Kegiatan: Business Gathering BSPJI Pontianak Rencana Kegiatan: Juli-September: - Penyiapan bahan dan materi	Juli: Telah dilaksanakan penyiapan pengadaan seminar kit Agustus: Perencanaan persiapan Rundown Kegiatan telah dilaksanakan September: Telah dilakukan penyiapan rencana atas perubahan bentuk kegiatan yang lebih sederhana yaitu sosialisasi pelayanan
							74%	81,3%	Kegiatan: Pengelolaan Layanan Informasi Publik dan Kehumasan BSPJI Pontianak Rencana Kegiatan: Juli-September: - Pelaksanaan Kegiatan Pengelolaan Layanan Informasi Publik dan Kehumasan	Juli: Telah dilaksanakan pemberitaan kegiatan balai di media sosial balai Agustus: Telah dilaksanakan pemberitaan kegiatan balai di media sosial balai September: Telah dilaksanakan pemberitaan kegiatan balai di media sosial balai

No.	Sasaran Kegiatan	Indikator Kinerja	Target	Realisasi	Capaian	Triwulan II				
						% Fisik		Kegiatan		
						Target Antara	Realisasi	Rencana	Realisasi	
1	2	3	4	5	6	7	8	9	10	
						82,3%	77,8%	Kegiatan: Pengembangan Aplikasi Sistem Informasi Layanan BSPJI Pontianak Rencana Kegiatan: Juli: - Pembuatan sistem dokumentasi Juli-September: -Pembuatan sistem operasi	Juli: Telah dilaksanaka pengembangan dokumen sistem mutu Agustus: Telah dilaksanakan ujicoba dokumentasi sistem mutu September: Pengembangan dokumen sistem mutu tidak dilanjutkan	
8	Penguatan Akuntabilitas Organisasi	1.	Nilai minimal akuntabilitas kinerja	83 Nilai	77 Nilai	77 Nilai	72,5%	72,5%	Kegiatan: Pelaksanaan, Penyusunan Program dan Rencana Kerja Rencana Kegiatan: Juli-September: - Melaksanakan penyusunan Program TA. 2024 dan pengelolaan anggaran belanja TA. 2023	Juli: Telah dilaksanakan pertemuan terkait penyusunan anggaran tahun 2024 Agustus: Telah dilaksanakan revisi anggaran September: Melakukan revisi kegiatan dan anggaran tahun 2024, sesuai dengan hasil rapat internal
							77,5%	74%	Kegiatan: Monitoring Triwulan ALKI dan TAPKIN serta Penyusunan Laporan PP 39 dan Laporan Kinerjanya Rencana Kegiatan: Juli: - Penyusunan Lap PP 39 TW III TA. 2023 Juli-September: Monitoring Kegiatan dan TAPKIN	Juli: Penyusunan Lap PP 39 TW II TA. 2023 telah selesai disusun dan dikirimkan. Agustus: Telah dilaksanakan monitoring kegiatan dan TAPKIN untuk bulan Juli September: Telah dilaksanakan monitoring kegiatan dan TAPKIN untuk bulan Agustus
							66,8%	67,9%	Kegiatan: Reviu Dokumen Rencana Strategis (Renstra) Baristand Industri Pontianak Tahun 2020 - 2024 Rencana Kegiatan: Juli-September: - Reviu dan Konsultasi Dokumen Rencana Strategis (Renstra) BSPJI Tahun 2021-2024	Juli: Membuat usulan perubahan komposisi pagu di aplikasi KRISNA Bappenas Agustus: Pengumpulan Dokumen Renstra dan Reviu Renstra untuk kebutuhan Audit Internal oleh Inspektorat September:



No.	Sasaran Kegiatan	Indikator Kinerja	Target	Realisasi	Capaian	Triwulan II			
						% Fisik		Kegiatan	
						Target Antara	Realisasi	Rencana	Realisasi
1	2	3	4	5	6	7	8	9	10
						85%	93%	<p>Kegiatan: Peningkatan Mutu Penatausahaan Kearsipan BSPJI Pontianak</p> <p>Rencana Kegiatan: Juli-September: - Pelaksanaan penatausahaan kearsipan</p>	<p>Telah dilakukan 2 kali rapat reviu Renstra di internal Balai dan 1 kali rapat zoom online di lingkungan BSKJI</p> <p>Juli: Pelaksanaan penatausahaan kearsipan bulan Juli serta perjadin bimtek aplikasi Srikandi Agustus: Pelaksanaan penatausahaan kearsipan Bulan Agustus September: Pelaksanaan penatausahaan kearsipan bulan September</p>
		2. Nilai minimal laporan keuangan	94 Nilai	98 Nilai	98 Nilai	98,4%	99%	<p>Kegiatan: Pengelolaan Sistem Akuntansi Instansi</p> <p>Rencana Kegiatan: Juli-September: - Pelaksanaan Rekonsiliasi Keuangan Triwulan III</p>	<p>Juli: Pelaksanaan rekonsiliasi keuangan serta penyusunan LK dan LBMN Agustus: Pelaksanaan rekonsiliasi keuangan September: Pelaksanaan rekonsiliasi keuangan</p>

Pontianak, Oktober 2023
Kepala Balai
Agung Budi Lestari



LAMPIRAN III

Matriks ALKI Per 30 September 2023

 						
http://intranet.kemperin.go.id						
Home > ALKI						Logout
Monitoring Pelaksanaan Kegiatan TA 2023 Posisi per tanggal 30 September 2023 Pagu anggaran pada ALKI = Rp. 12.803.702.000						
Realisasi Per Akun >> Daftar Kendala >> Summary Permasalahan >>						
No.	Kegiatan	Pagu	Target Keuangan	Realisasi Keuangan	Target Fisik	Realisasi Fisik
1.	Kerjasama Konsultasi Teknologi Industri	20.661.000	100%	57,3%	100%	100%
2.	Penyusunan Dokumentasi Sistem Mutu IKM di Bidang Pangan dalam rangka penerapan SNI	46.185.000	82%	4,1%	88,5%	36,5%
3.	Pengenalan SNI dan Pengujian Skala Laboratorium kepada IKM Pangan di Kalbar	32.081.000	100%	33,0%	100%	60%
4.	Business Gathering BSPJI Pontianak	72.817.000	96%	0%	20%	18,5%
5.	Penyelenggaraan Laboratorium Penguji	893.272.000	72%	24,5%	74%	74%
6.	Penyelenggaraan Kegiatan Kalibrasi	120.040.000	69%	16,6%	75%	71,5%
7.	Penyelenggaraan Sertifikasi Produk	83.890.000	73%	45,2%	74%	76,9%
8.	Bimbingan Teknis dan Pendampingan Industri	124.870.000	53%	62,0%	84,7%	91,6%
9.	Klinik Teknologi Berjalan Kalbar	21.685.000	100%	17,7%	100%	90%
10.	Bimbingan Fasilitasi Persiapan Penerapan Industri Halal pada Industri Pangan	35.802.000	100%	97,2%	100%	100%
11.	Pembinaan Penerapan Teknologi Cloud Computing pada Industri Kecil dan Menengah	24.900.000	100%	26,2%	100%	91,1%
12.	Pengawasan Standardisasi Industri	24.795.000	73%	0%	74%	9%
13.	Penerapan Industri Hijau pada IKM	12.023.000	100%	28,4%	100%	99,8%
14.	Fasilitasi Self Assessment INDI 4.0 pada Industri	39.500.000	100%	49,5%	100%	100%
15.	Perbaikan Pengawasan Bahan Baku Melalui Pengenalan Teknologi 4.0 (Program DAPATI)	33.997.000	100%	58,8%	100%	95,8%
16.	Pengembangan Aplikasi Sistem Informasi Layanan BSPJI Pontianak	104.050.000	77%	59,8%	82,3%	77,8%
17.	Pengelolaan Layanan Informasi Publik dan Kehumasan BSPJI Pontianak	20.439.000	89%	77,6%	74%	81,3%
18.	Penerbitan Majalah Semipopular Industri	24.830.000	83%	0%	67%	54,5%
19.	Promosi BSPJI Pontianak	41.200.000	84%	42,5%	85%	83%
20.	Pembayaran Gaji, Tunjangan, Uang Makan dan Uang Lembur	6.036.465.000	73%	78,3%	75%	75%
21.	Pengadaan Alat Laboratorium	707.479.000	100%	93,9%	100%	100%
22.	Pengadaan Alat Pengolah Data dan Komunikasi	42.480.000	100%	98,7%	100%	100%
23.	Operasional dan Pemeliharaan Kantor	3.360.000.000	74%	61,3%	78%	78%
24.	Pengadaan Peralatan Kantor Lainnya	65.810.000	100%	84,6%	100%	91,5%
25.	Pengadaan Inventaris Lainnya	64.000.000	100%	99,9%	100%	100%
26.	Peningkatan dan Pengembangan Kompetensi SDM	179.383.000	95%	74,4%	70,5%	81,5%
27.	Pelaksanaan Penyusunan Program dan Rencana Kerja	70.070.000	78%	62,7%	72,5%	72,5%
28.	Reviu Dokumen Rencana Strategis (Renstra) BSPJI Tahun 2020-2024	13.691.000	3%	3,3%	66,8%	67,9%
29.	Monitoring Triwulan ALKI dan TAPKIN serta Penyusunan Laporan PP 39 dan Laporan Kinerja	6.856.000	19%	13,4%	77,5%	74%
30.	Monitoring dan Evaluasi Kinerja Pelayanan Publik	48.994.000	99%	91,9%	95%	95%
31.	Pengelolaan Sistem Akuntansi Instansi	14.201.000	94%	98,9%	98,4%	99,0%
32.	Pelaksanaan Reformasi Birokrasi, Zona Integritas dan SPIP	13.213.000	97%	6,8%	98%	72,8%
33.	Pelaksanaan Integrasi Dokumen Sistem Manajemen Mutu BSPJI Pontianak	63.782.000	100%	97,7%	100%	100%
34.	Pelaksanaan dan Monitoring K3 di Lingkungan BSPJI Pontianak	18.520.000	16%	5,7%	74%	74%
35.	Pengendalian Limbah B3 di Lingkungan BSPJI Pontianak	64.020.000	61%	46,2%	74%	74%
36.	Pemeliharaan Akreditasi Laboratorium Penguji, Laboratorium Kalibrasi dan Lembaga Sertifikasi Produk	182.308.000	81%	77,1%	81%	82,4%
37.	Pembentukan Lembaga Pemeriksa Halal	65.420.000	83%	29,0%	91%	90%
38.	Peningkatan Mutu Penatausahaan Kearsipan BSPJI Pontianak	9.973.000	96%	91,0%	85%	93%

LAMPIRAN IV

MATRIKS MONEV BAPPENAS

LAPORAN HASIL

PEMANTAUAN PELAKSANAAN
RENCANA PEMBANGUNAN
TAHUN BERJALAN

2023

SEPTEMBER



#539074

BARISTAND INDUSTRI PONTIANAK

KEMENTERIAN PERINDUSTRIAN

REKAP PELAPORAN KOMPONEN

SEPTEMBER (KUMULATIF)

Tahun : 2023

K/L : 019 - KEMENTERIAN PERINDUSTRIAN

UK. Eselon I : 07 - Badan Standardisasi dan Kebijakan Industri

NO	NOMENKELATUR KOMPONEN	STATUS PELAKSANAAN			FISIK			FISIK Riil	ANGGARAN			Status Kemanfaatan	PERMASALAHAN	
		Status	Keterangan	Progres	Satuan	Vol.	Real.		Alokasi	Real.	%		Kategori	Keterangan
6042.EBA.958 - Layanan Hubungan Masyarakat dan Informasi														
1	051 Pengelolaan Data dan Informasi	Pelaksanaan	1. Kegiatan tidak dilanjutkan karena target penerimaan PNPB belum tercapai 2. Pemberitaan kegiatan balai melalui instagram berupa upacara bendera dan sosialisasi ketidakmampuan sementara lab penguji di website	80.00	Layanan	1	1		124,489,000	78,129,472	62.76%	Sudah	Anggaran	1. Target penerimaan PNPB belum tercapai
2	052 Pengelolaan Majalah/ Jurnal Ilmiah/ Buku	Pelaksanaan	Penerbitan edisi I melalui website, Penggabungan dengan edisi I	55.00	Layanan	1	1		24,830,000	0	0.00%	Sudah	Anggaran	Masalah efisiensi anggaran
3	054 Pelaksanaan Pemasaran/Promosi/ Pameran/Publikasi Layanan Teknis	Pelaksanaan	sosialisasi progres pelaksanaan registrasi lab klhk pada pelanggan (HPI, HS, FR, Hok Tong, Sumber djantin dan wilmar agro)	83.00	Layanan	1	1		41,200,000	17,058,350	41.40%	Sudah	Stakeholders Terkait (Eksternal)	belum tersedianya surat persetujuan registrasi klhk
6042.EBA.994 - Layanan Perkantoran														
4	002 Operasional dan Pemeliharaan Kantor	Pelaksanaan	Operasional dan Pemeliharaan Kantor bulan September (pembayaran langganan daya dan jasa, pembayaran honorarium, pembayaran jasa tenaga alih daya, pelaksanaan pemeliharaan peralatan dan gedung, dan pelaksanaan perjalanan dinas)	78.00	Layanan	1	0		3,360,000,000	2,062,720,955	61.39%	Belum	Anggaran	Akan diajukan revisi anggaran dan dilakukan pelaksanaan Operasional dan Pemeliharaan Kantor bulan Oktober (pembayaran langganan daya dan jasa, pembayaran honorarium, pembayaran jasa tenaga alih daya, pelaksanaan pemeliharaan peralatan dan gedung, dan pelaksanaan perjalanan dinas)
5	001 Gaji dan Tunjangan	Pelaksanaan	Pembayaran gaji pokok dan tunjangan bulan September, uang makan dan tunjangan kinerja bulan Agustus telah selesai dilaksanakan	75.00	Layanan	1	0	1 bulan	6,036,465,000	4,670,791,995	77.38%	Belum	Tidak Ada Masalah	Tidak ada masalah
6042.EBB.951 - Layanan Sarana Internal														
6	053 Pengadaan peralatan inventaris perkantoran	Pelaksanaan	1. Pengadaan lemari personal, rak botol dan UPS belum dilakukan	96.00	Unit	28	21		129,810,000	119,568,456	92.11%	Sudah	Barang / Material, Cara / Metode Pelaksanaan	Masih dalam tahap seleksi
7	052 Pengadaan perangkat pengolah data dan komunikasi	Selesai	Sudah selesai dilaksanakan	100.00	Unit	28	21		42,480,000	41,911,750	98.66%	Sudah	Tidak Ada Masalah	Tidak ada masalah

NO	NOMENKELATUR KOMPONEN	STATUS PELAKSANAAN			FISIK			FISIK Riil	ANGGARAN			Status Kemanfaatan	PERMASALAHAN	
		Status	Keterangan	Progres	Satuan	Vol.	Real.		Alokasi	Real.	%		Kategori	Keterangan
6042.EBC.996 - Layanan Pendidikan dan Pelatihan														
8	051 Peningkatan dan Pengembangan Kompetensi SDM	Pelaksanaan	Melakukan pendaftaran diklat PPC udara an. Lukman Nur dan membuat revisi Anggaran untuk mengakomodir biaya diklat tersebut.	81.00	Orang	50	91		179,158,000	126,491,900	70.60%	Sudah	Stakeholders Terkait (Eksternal)	masih adanya 2 (dua) diklat yang belum dilaksanakan di karenakan menunggu kesiapan oleh pihak pelaksana diklat
6042.EBD.952 - Layanan Perencanaan dan Penganggaran														
9	051 Penyusunan Rencana Program dan Anggaran	Pelaksanaan	1. Melakukan revisi kegiatan dan anggaran tahun 2024, sesuai dengan hasil rapat internal BSPJI Pontianak dan kesesuaian dengan target kinerja yang tertuang dalam Renstra 2. Telah dilakukan 2 kali rapat reviu Renstra di internal Balai dan 1 kali rapat zoom online di lingkungan BSKJI	70.00	Dokumen	2	0		83,986,000	44,398,500	52.86%	Belum	Tidak Ada Masalah	Tidak ada masalah
6042.EBD.953 - Layanan Pemantauan dan Evaluasi														
10	051 Pelaksanaan Pemantauan dan Evaluasi	Pelaksanaan	1. Monitoring kegiatan dan TAPKIN untuk bulan Agustus	85.00	Laporan	2	0		55,850,000	45,960,300	82.29%	Belum	Tidak Ada Masalah	Tidak ada masalah
6042.EBD.955 - Layanan Manajemen Keuangan														
11	051 Pengelolaan Keuangan dan Perbendaharaan	Pelaksanaan	Pelaksanaan rekonsiliasi keuangan	99.00	Laporan	1	0		14,201,000	11,567,300	81.45%	Belum	Tidak Ada Masalah	Tidak ada masalah
6042.EBD.961 - Layanan Reformasi Kinerja														
12	051 Pelaksanaan Reformasi Birokrasi/ Zona Integritas/SPIP	Pelaksanaan	Pelaksanaan konsultasi telah dilaksanakan	73.00	Dokumen	1	1		13,213,000	900,000	6.81%	Belum	Aparatur Pemerintahan (Internal)	Belum dapat dilakukannya konsultasi secara offline, dikarenakan masih adanya kegiatan yang bersamaan yang dilakukan
6042.EBD.965 - Layanan Audit Internal														
13	051 Akreditasi/Surveillance/Reakreditasi dan Pengembangan Kelembagaan	Pelaksanaan	1. Penyusunan laporan 2. Pelaksanaan sosialisasi keamanan K3 (safety induction) kepada siswa magang dan peserta pelatihan 3. Pelaksanaan pengumpulan limbah B3 rutin, untuk dikumpulkan di TPS. Telah dilaksanakan konsultasi tentang akun festronik kepada bagian pemasaran PT. Mitra Hijau Asia (MHA) selaku pengelola limbah B3 rekanan 4. Melakukan kaji ulang dokumen 5. Pelaksanaan audit LPH belum dilaksanakan, Konsultasi pembentukan LPH ditunda	84.00	Dokumen	5	0		394,050,000	252,517,062	64.08%	Belum	Anggaran, Stakeholders Terkait (Eksternal)	1. Kegiatan pemasangan lampu lampu emergency exit belum dapat dilaksanakan dikarenakan sumber anggaran kegiatan dari PNBP belum mencukupi. 2. Belum ada tindak lanjut dari PT. MHA terkait pendaftaran akun festronik BSPJI Pontianak 3. Pendaftaran LPH di BPJPB baru diajukan di akhir September 2023, sehingga belum dilakukan pelaksanaan audit, adanya kendala ketersediaan penggunaan anggaran dari pagu PNBP, karena penerimaan PNBP yang berada di bawah target
6042.EBD.974 - Layanan Penyelenggaraan Kearsipan														
14	051 Penyelenggaraan Kearsipan	Pelaksanaan	Pelaksanaan penatausahaan kearsipan	93.00	Laporan	1	0		9,973,000	9,079,300	91.04%	Belum	Tidak Ada Masalah	Tidak ada masalah

NO	NOMENKELATUR KOMPONEN	STATUS PELAKSANAAN			FISIK			FISIK Riil	ANGGARAN			Status Kemanfaatan	PERMASALAHAN	
		Status	Keterangan	Progres	Satuan	Vol.	Real.		Alokasi	Real.	%		Kategori	Keterangan
6077.AEC.002 - Kerja Sama Pemanfaatan Teknologi dan Layanan Teknis														
15	051 Penjajakan / Kerja sama pemanfaatan teknologi dan layanan teknis	Selesai	Kegiatan telah selesai dilaksanakan	100.00	Dokumen	1	1		20,661,000	11,831,315	57.26%	Sudah	Tidak Ada Masalah	Tidak ada masalah
6077.AEF.001 - Promosi/Publikasi/Temu Pelanggan/Sosialisasi/Diseminasi Standardisasi, Pemanfaatan Teknologi dan Layanan Jasa Teknis														
16	051 Promosi/Publikasi/Temu Pelanggan/Sosialisasi /Diseminasi Standardisasi dan Layanan Teknis	Pelaksanaan	1. Pelaksanaan survey awal untuk memastikan komitmen penerapan dokumen SMM ke IKM Kopi Juragan di Kabupaten Kubu Raya telah selesai dilaksanakan bersama tim IBT Untan; Mengumpulkan data IKM Kopi Juragan untuk dimasukkan ke dalam dokumen SMM yang telah disusun sebagian; Kegiatan sosialisasi ke IKM Kopi Juragan belum dapat dilaksanakan 2. Pelaksanaan survey awal untuk memastikan komitmen penerapan dokumen SMM ke IKM Kopi Juragan di Kabupaten Kubu Raya telah selesai dilaksanakan bersama tim IBT Untan; Rapat tim telah dilaksanakan, dengan keputusan bahwa pelaksanaan kegiatan Pengenalan SNI dan Pengujian Skala Laboratorium kepada IKM Pangan di Kalbar akan dilaksanakan di kantor BSPJI Pontianak dan akan turut mengundang IKM Kopi yang pernah menerima bantuan dari BSPJI Pontianak; Telah melakukan pengadaan bahan praktek pengujian; Kegiatan Pengenalan SNI dan Pengujian Skala Laboratorium kepada IKM Pangan di Kalbar belum dapat dilaksanakan 3. Penyiapan Pengadaan Bahan Seminar Kit	38.00	Orang	20	0		151,083,000	12,478,300	8.26%	Belum	Aparatur Pemerintahan (Internal), Stakeholders Terkait (Eksternal)	1. Survey baru dilaksanakan pada tanggal 25 Juli 2023 dan masih ada data yang diperlukan oleh tim pelaksana untuk melengkapi dokumen SMM yang akan disosialisasikan diberikan kepada IKM Kopi Juragan 2. menunggu barang datang dan pertanggungjawaban keuangan; Survey ke IKM baru dilaksanakan pada tanggal 25 Juli 2023 dan perlu melakukan 1 kali survey lagi dan masih menunggu bahan yang dipesan lengkap
6077.BAD.001 - Jasa pelayanan teknis pengujian														
17	051 Jasa Pelayanan Teknis Pengujian	Pelaksanaan	Pelaksanaan pengujian rutin dan penjaminan mutu pengujian, dengan jumlah sampel per tgl 27 September 2023 sebanyak 1548 sampel. 2. Telah dilaksanakan kegiatan Uji Profisiensi Pupuk NPK dari BBIA, dan hasilnya telah dilaporkan pada tanggal 25 September 2023. 3. Hasil laporan sementara Profisiensi belum diterbitkan. Telah dilakukan kegiatan pengambilan contoh air sungai, air limbah dan udara di PT. PT Swadaya Mukti Prakarsa, PT Limbah Sejahtera, PT. Mitra Karya Sentosa Kebun Ketapang, Polres Mempawah, Dinas Lingkungan Hidup Kota Pontianak, Dinas LH Mempawah, PT. GMG Sentosa, dan PT. Grand Utama Mandiri.	74.00	Industri	158	171		939,293,000	234,811,209	25.00%	Sudah	Anggaran	Persediaan bahan kimia dan glassware belum bisa diajukan untuk pengadaan, karena kondisi penerimaan PNPB belum mencukupi sesuai target. Status registrasi laboratorium lingkungan, sehingga pelayanan pengambilan contoh lingkungan belum maksimal, dan lingkup pengambilan contoh udara ambien untuk parameter PM 2,5 dan Non Methane Hydrocarbon (NMHC) belum dapat dilayani.
6077.BAD.024 - Jasa pelayanan teknis kalibrasi														

NO	NOMENKELATUR KOMPONEN	STATUS PELAKSANAAN			FISIK			FISIK Riil	ANGGARAN			Status Kemanfaatan	PERMASALAHAN	
		Status	Keterangan	Progres	Satuan	Vol.	Real.		Alokasi	Real.	%		Kategori	Keterangan
18	051 Terselenggaranya jasa pelayanan teknis kalibrasi	Pelaksanaan	Kalibrasi alat milik pelanggan periode September 2023 sebanyak 20 alat, terdiri dari PT Passi Tirta Agung 1 alat, A Andry 1 alat, PT Corindo 3 alat, PT. Agro Abadi cemerlang 6 alat, PT Sumber Djanting 1 alat, CV Sentosa Abadi 5 alat dan PT Meteor Perkasa 3 alat. UBLK belum dilakukan karena penjadwalan UBLK termometer gelas BBSPJIKKP 16 -18 Oktober 2023. Melakukan kalibrasi filter standar di SNSU tanggal 6 September - selesai	72.00	Industri	27	33		120,040,000	22,116,000	18.42%	Sudah	Anggaran, Stakeholders Terkait (Eksternal)	Realisasi keuangan masih minim karena penerimaan PNBP masih terbatas sehingga perjalanan dinas kalibrasi in situ dibiayai oleh anggaran lain (RM). UBLK spektrofotometer batal dilaksanakan dari penyelenggara. Belum dilakukan pembayaran karena masih dalam tahap proses kalibrasi. Multichannel Thermometer tidak dikalibrasi karena penerimaan PNBP belum mencukupi
6077.BAD.036 - Jasa pelayanan teknis sertifikasi														
19	051 Jasa Pelayanan Teknis Sertifikasi	Pelaksanaan	- Menunjuk tim evaluator dan Melaksanakan audit Kesesuaian di PD. Kopi Djempol, - Melakukan evaluasi LHU untuk PT. Pakunam Tirtajaya Perkasa, PT. Sumber Waras Sejahtera. - melaksanakan sampling ulang ke CV. Indo Bintang Makmur.	77.00	Industri	14	16		83,890,000	38,253,800	45.60%	Sudah	Anggaran, Lokasi, Waktu	Realisasi keuangan belum sesuai target karena ada perbedaan lokasi kegiatan audit dan pergeseran jadwal, serta belum ada undangan temu teknis untuk pengawasan LSPro.
6077.BAD.058 - Jasa pelayanan bimbingan dan pendampingan teknis industri														
20	051 Jasa Pelayanan Bimbingan dan Pendampingan Teknis Industri	Pelaksanaan	Pendaftaran Bimtek Analisis Mikrobiologi (Coliform dan E. Coli) menggunakan metode uji APHA dengan 2 peserta dari UPTD Laboratorium Kesehatan Kalimantan Barat, Pelaksanaan Bimtek Analisis Mikrobiologi (Coliform dan E. Coli) menggunakan metode uji APHA dengan 2 peserta dari UPTD Laboratorium Kesehatan Kalimantan Barat pada tanggal 18-19 September 2023	92.00	Industri	5	21		78,849,000	78,480,000	99.53%	Sudah	Tidak Ada Masalah	Tidak ada masalah
6077.BDI.006 - Pemanfaatan Teknologi Industri														
21	051 Paket teknologi/supervisi/konsultasi yang dimanfaatkan oleh industri	Pelaksanaan	1. Proses ujicoba perlakuan pendinginan sebelum karbonasi; Penyusunan laporan Bab IV 2. Ujicoba akhir penerapan cloud computing tanggal 27 Sept di PT Sumber Mitra Pertiwi Singkawang; Penyusunan laporan belum selesai karena menunggu hasil ujicoba akhir 3. Konsultasi kegiatan pengawasan belum dapat dilakukan; Kegiatan pengawasan masih ditunda	73.00	Industri	5	5		107,182,000	45,144,000	42.12%	Sudah	Anggaran, Barang / Material	1. Hasil ujicoba belum selesai diuji; Laporan belum selesai karena hasil uji belum selesai 2. Penyusunan laporan menunggu hasil ujicoba akhir 3. adanya kendala ketersediaan penggunaan anggaran dari pagu PNBP, karena penerimaan PNBP yang berada di bawah target;
22	052 Penerapan Pemanfaatan Teknologi Oleh BSPJI	Pelaksanaan	1. perhitungan neraca air dan neraca energi telah selesai; Penyusunan laporan Bab II dan III	99.00	Industri	5	5		51,523,000	22,960,000	44.56%	Sudah	Cara / Metode Pelaksanaan	1. laporan belum selesai karena menunggu hasil perhitungan neraca air dan energi
6077.CAH.021 - Peralatan fasilitas laboratorium/workshop/layanan														
23	051 Peralatan fasilitas laboratorium/workshop/layanan	Selesai	Pengadaan alat laboratorium telah selesai dilakukan sesuai perencanaan melalui e kalatog	100.00	Unit / Paket	9	9		707,479,000	664,005,000	93.86%	Sudah	Anggaran	Optimalisasi anggaran belum bisa dilakukan karena keterbatasan penerimaan PNBP

NO	NOMENKELATUR KOMPONEN	STATUS PELAKSANAAN			FISIK			FISIK Riil	ANGGARAN			Status Kemanfaatan	PERMASALAHAN	
		Status	Keterangan	Progres	Satuan	Vol.	Real.		Alokasi	Real.	%		Kategori	Keterangan
6077.QDI.002 - Percepatan Pemanfaatan Teknologi Industri melalui Jasa Konsultasi														
24	053 Jasa konsultasi program DAPATI	Pelaksanaan	Monitoring hasil pengukuran pH dan TDS secara online; Penyusunan laporan Bab IV	96.00	industri	1	1		33,997,000	19,994,286	58.81%	Belum	Cara / Metode Pelaksanaan	Perhitungan efisisensi belum dapat dihitung karena masih dalam proses perhitungan

LEMBAR PENGESAHAN

Mengetahui,
Kepala Unit / Satuan Kerja BARISTAND INDUSTRI PONTIANAK



The image shows a circular official stamp of BARISTAND INDUSTRI PONTIANAK. The stamp contains the text 'KEMENTERIAN PERINDUSTRIAN REPUBLIK INDONESIA' at the top and 'BARISTAND INDUSTRI PONTIANAK' at the bottom. In the center of the stamp is a globe icon. Overlaid on the stamp is a handwritten signature in blue ink.

Agung Budi Lestari



2023

DIREKTORAT SISTEM DAN PROSEDUR PEMANTAUAN, EVALUASI DAN PENGENDALIAN PEMBANGUNAN
KEDEPUTIAN PEMANTAUAN, EVALUASI, DAN PENGENDALIAN PEMBANGUNAN

KEMENTERIAN PPN / BAPPENAS

LAMPIRAN V

FORM MONITORING KEPEGAWAIAN

DATA PELATIHAN YANG TELAH DIKUTI

PERIODE : JULI - SEPTEMBER 2023

NO	NAMA	PELATIHAN	TANGGAL
1.	Mufid Muhammad Muttaqin	Kalibrasi Buret dan Pipet Volume	20 Juli 2023

DATA PEGAWAI YANG DALAM PROSES KENAIKAN PANGKAT

PERIODE : JULI - SEPTEMBER 2023

NO	NAMA	PANGKAT AWAL	PANGKAT YANG DIUSULKAN
1.			

DATA PEGAWAI YANG DIJATUHI HUKUMAN DISIPLIN

PERIODE : JULI - SEPTEMBER 2023

NO	NAMA	PELANGGARAN	JENIS HUKUMAN DISIPLIN
-	-	-	-

DATA MUTASI/ROTASI/PROMOSI PEGAWAI

PERIODE : JULI - SEPTEMBER 2023

NO	NAMA	PENEMPATAN/ JABATAN LAMA	PENEMPATAN/ JABATAN BARU
1.	-	-	-

DATA PEGAWAI YANG TELAH PENSIUN

PERIODE : JULI - SEPTEMBER 2023

NO	NAMA	TMT. PENSIUN
1.	Ida Diyanti Isnansia	1 Agustus 2023

REKAPITULASI JABATAN FUNGSIONAL TERTENTU**PERIODE : JULI - SEPTEMBER 2023**

NO	JABATAN FUNGSIONAL TERTENTU	JENJANG JABATAN	JUMLAH PEGAWAI
1.	Pembina Industri	Pembina Industri Ahli Muda	6 orang
		Pembina Industri Ahli Pertama	2 Orang
		Pembina Industri Ahli Madya	1 Orang
2.	Asesor Manajemen Mutu Industri (AMMI)	AMMI Ahli Muda	2 Orang
3.	Arsiparis	Arsiparis Penyelia	1 Orang
4.	Pengendali Dampak Lingkungan (PEDAL)	Pedal Pelaksana	2 Orang
		Pedal Ahli Pertama	1 Orang
		Pedal Penyelia	2 Orang
5.	Penguji Mutu Barang (PMB)	PMB Pelaksana	1 Orang
		PMB Pelaksana Lanjutan	5 Orang
6.	Perencana	Perencana Ahli Pertama	1 Orang
7.	Teknisi Litkayasa	Teknisi Litkayasa Penyelia	2 Orang
		Teknisi Litkayasa Terampil	3 Orang
8.	Pranata Humas	Pranata Humas Ahli Muda	1 Orang
9.	Analisis Pengelola Keuangan APBN	APK APBN Ahli Muda	1 Orang
10.	Pranata Keuangan APBN	PK APBN Mahir	1 Orang
		PK APBN Terampil	1 Orang

REKAPITULASI PEGAWAI BERDASARKAN TINGKAT PENDIDIKAN**PERIODE : JULI - SEPTEMBER 2023**

NO	JENJANG PENDIDIKAN	JUMLAH PEGAWAI
1.	S-2	4 Orang
2.	S-1	17 Orang
3.	D III	15 Orang
4.	D I	1 Orang
5.	SLTA	9 Orang
6.	SLTP	1 Orang

DATA PENGADUAN/KELUHAN MASYARAKAT
PERIODE : JULI - SEPTEMBER 2023

NO	NAMA INSTANSI	URAIAN	TINDAK LANJUT
1.	PT. Hexa Daya Medika / RS Mitra Medika	Permohonan percepatan pengujian Air Limbah yang belum selesai diproses	Sudah selesai dan sudah ditindaklanjuti
2.	RSUD Sambas	Permohonan pengecekan ulang terhadap hasil uji pada parameter hasil uji warna (166) dan kekeruhan (14,4), karena melintasi nilai ambang batas (baku mutu)dengan nomor analisis P.00181-2023	Sudah ditindaklanjuti
3.	PD. Kapuas Pratama	Pertanyaan terkait lama pengujian mikrobiologi	Sudah ditindaklanjuti
4.	PT.Bintang Sejahtera Bersama	Adanya keraguan atas hasil pengujian air yang telah dilakukan di BSPJI Pontianak.	Sudah ditindaklanjuti
5.	PT Energi Unggul Persada	Perbaikan kesalahan nomor sertiikat	Sudah ditindaklanjuti
6.	PT Limbah Sejahtera	Saran kepada BSPJI Pontianak agar bisa melakukan kerjasama dengan pihak laboratorium lain terkait parameter uji yang belum dapat dilakukan pengujian	Sudah ditindaklanjuti

DATA PENANGANAN GRATIFIKASI
PERIODE : JULI - SEPTEMBER 2023

NO	NAMA INSTANSI	URAIAN	TINDAK LANJUT
-	-	-	-

DATA WHISTLEBLOWING
PERIODE : JULI - SEPTEMBER 2023

NO	URAIAN	TINDAK LANJUT
-	-	-

DATA PRESTASI
PERIODE : JULI - SEPTEMBER 2023

NO	INSTANSI PEMBERI PENGHARGAAN	URAIAN PENGHARGAAN
1.	-	-

DATA PERUNDANGAN YANG DISUSUN
PERIODE : JULI - SEPTEMBER 2023

NO	NAMA PERATURAN	NO PERATURAN	RUANG LINGKUP
-	-	-	-

Pontianak, Oktober 2023

Kepala Balai



Agung Budi Lestari