



**Kementerian
Perindustrian**
REPUBLIK INDONESIA



BSPJI
Pontianak

LAPORAN PP 39 TRIWULAN IV 2024

**BADAN STANDARDISASI DAN KEBIJAKAN
JASA INDUSTRI
BALAI STANDARDISASI DAN PELAYANAN JASA
INDUSTRI PONTIANAK**

**Jl. Budi Utomo No. 41 Pontianak 78243, Pontianak
Telp. (0561) 884442, 881393, Fax. (0561) 881533**



**Kementerian
Perindustrian**
REPUBLIK INDONESIA

**LAPORAN PENGENDALIAN DAN EVALUASI
PELAKSANAAN PEMBANGUNAN (PP 39)
TRIWULAN IV TA. 2024
(Periode Oktober – Desember)**

**BSPJI PONTIANAK
2024**

KATA PENGANTAR

Puji syukur kehadiran Allah SWT yang telah memberikan rahmat dan hidayah-Nya sehingga Laporan Pengendalian dan Evaluasi Pelaksanaan Rencana Pembangunan (PP 39) Triwulan IV Tahun Anggaran 2024 Balai Standardisasi dan Pelayanan Jasa Industri Pontianak dapat diselesaikan sebagaimana mestinya.

Laporan ini disusun sejalan dengan tekad pemerintah untuk senantiasa bersungguh-sungguh mewujudkan penyelenggaraan negara dan pembangunan secara efisien, efektif dan bebas dari kolusi, korupsi dan nepotisme (KKN), yang secara jelas tergambar dalam TAP MPR RI No.XI/MPR/1999 dan UU No. 22 Tahun 1999 tentang Penyelenggaraan Negara yang bersih dari Korupsi, Kolusi dan Nepotisme. Disamping itu juga untuk melaksanakan ketentuan Pasal 30 Undang – Undang Nomor 25 Tahun 2004 tentang Sistem Perencanaan Pembangunan Nasional.

Sebagai tindak lanjut dari TAP MPR dan Undang – Undang tersebut, pemerintah menerbitkan Peraturan Pemerintah No. 39 tahun 2006 tentang Tata Cara Pengendalian dan Evaluasi Pelaksanaan Rencana Pembangunan yang mewajibkan bahwa setiap instansi pemerintah sebagai unsur penyelenggara pemerintahan negara untuk melaporkan hasil pelaksanaan program dan kegiatan yang ditinjau baik dari sisi realisasi keuangan maupun dari sisi pencapaian secara fisik setiap triwulannya.

Untuk memenuhi kewajiban tersebut Balai Standardisasi dan Pelayanan Jasa Industri Pontianak telah menyusun Laporan Pengendalian dan Evaluasi Pelaksanaan Rencana Pembangunan (PP 39) Triwulan IV Tahun Anggaran 2024. Berdasarkan hasil evaluasi sampai dengan 31 Desember 2024 dimana pagu anggaran pada Triwulan IV ini sebesar Rp. 15.215.820.000,-. Balai Standardisasi dan Pelayanan Jasa Industri Pontianak telah mencapai realisasi keuangan sebesar 86.17% dari sasaran sebesar 100% dan realisasi fisik sebesar 98,82% dari sasaran sebesar 100%. Diharapkan realisasi ini dapat ditingkatkan lagi pada tahun anggaran berikutnya.

Sangat disadari bahwa laporan ini belum sempurna, untuk itu kritik dan saran konstruktif sangat dihargai, semoga laporan ini dapat berdaya guna sesuai peruntukannya.

Pontianak, Januari 2025

Kepala Balai



Agung Budi Lestari, S.Si, M.T.A.

DAFTAR ISI

KATA PENGANTAR	i
DAFTAR ISI	ii
DAFTAR TABEL.....	iii
DAFTAR GAMBAR	iii
BAB I PENDAHULUAN.....	4
1.1 Tugas Pokok Dan Fungsi	4
1.2 Latar Belakang Kegiatan/ Program	5
1.3. Struktur Organisasi.....	6
BAB II RENCANA PROGRAM/ KEGIATAN.....	8
2.1 Kegiatan Tahun Anggaran 2024.....	8
2.2 Sasaran Kegiatan dan Indikator Kinerja Kegiatan.....	13
2.2.1. Sasaran Kegiatan dan Indikator Perjanjian Kinerja (PERKIN) Balai Standardisasi dan Pelayan Jasa Industri Pontianak Tahun Anggaran 2024	15
2.2.2. Sasaran Kegiatan dan Indikator Kinerja Kegiatan Balai Standardisasi dan Pelayan Jasa Industri Pontianak Tahun Anggaran 2024.....	16
BAB III PELAKSANAAN KEGIATAN	18
3.1. Hasil Yang Telah Dicapai dan Analisis Capaian Kinerja.....	18
3.1.1. Hasil Yang Telah Dicapai dan Analisis Capaian Kinerja Berdasarkan Indikator Kinerja Dalam Perjanjian Kinerja	18
3.1.2 Hasil Yang Telah Dicapai dan Analisis Capaian Kinerja Berdasarkan Indikator pada Kinerja Kegiatan	55
3.2 Hambatan dan Kendala Pelaksanaan	65
3.2.1. Hambatan dan Kendala Pelaksanaan Perjanjian Kinerja	65
3.2.2. Hambatan dan Kendala Pelaksanaan Kegiatan.....	65
3.3. Langkah Tindak Lanjut.....	65
3.3.1. Langkah Tindak Lanjut Pelaksanaan Perjanjian Kinerja	65
3.3.2. Langkah dan Tindak Lanjut Pelaksanaan Kinerja Kegiatan	66
BAB IV PENUTUP.....	67
LAMPIRAN I FORM A.....	69
LAMPIRAN II FORM RENCANA AKSI.....	74
LAMPIRAN III FORM PENGUKURAN RENCANA AKSI.....	87
LAMPIRAN IV Matriks ALKI Per 31 Desember 2024.....	89
LAMPIRAN V MATRIKS MONEV BAPPENAS	91

DAFTAR TABEL

TABEL 1. PERJANJIAN KINERJA BALAI STANDARDISASI DAN PELAYANAN JASA INDUSTRI PONTIANAK TAHUN 2024.....	9
TABEL 2 PERKEMBANGAN REVISI ANGGARAN BSPJI PONTIANAK TA. 2024	10
TABEL 3. PAGU KESELURUHAN BALAI STANDARDISASI DAN PELAYANAN JASA INDUSTRI PONTIANAK TA.2024 (DIPA REV-9).....	11
TABEL 4. SASARAN STRATEGIS BSPJI PONTIANAK 2021 - 2024	14
TABEL 5. SASARAN KEGIATAN DAN INDIKATOR PERJANJIAN KINERJA BSPJI PONTIANAK TA. 2024	15
TABEL 6. SASARAN KEGIATAN DAN INDIKATOR KINERJA KEGIATAN BALAI STANDARDISASI DAN PELAYANAN JASA INDUSTRI PONTIANAK TAHUN ANGGARAN 2024 (REVISI DIPA KE-5).....	16
TABEL 7. REALISASI FISIK SASARAN KEGIATAN I SAMPAI TRIWULAN IV TA.2024.....	19
TABEL 8. REALISASI FISIK INDIKATOR KINERJA I DARI SASARAN KEGIATAN I TW IV TA.2024	20
TABEL 9. REALISASI FISIK SASARAN KEGIATAN II SAMPAI TW IV TA.2024.....	22
TABEL 10. REALISASI FISIK INDIKATOR KINERJA I DARI SASARAN KEGIATAN II TW IV TA.2024	23
TABEL 11. REALISASI FISIK INDIKATOR KINERJA III DARI SASARAN KEGIATAN II TW IV TA.2024	24
TABEL 12. REALISASI FISIK INDIKATOR KINERJA II DARI SASARAN KEGIATAN II TW IV TA.2024	26
TABEL 13. REALISASI FISIK INDIKATOR KINERJA IV DARI SASARAN KEGIATAN II TW IV TA.2024	28
TABEL 14. REALISASI FISIK SASARAN KEGIATAN III SAMPAI TW IV TA.2024.....	30
TABEL 15. REALISASI FISIK INDIKATOR KINERJA I DARI SASARAN KEGIATAN III TW IV TA.2024	30
TABEL 16. REALISASI FISIK INDIKATOR KINERJA II DARI SASARAN KEGIATAN III TW IV TA.2024	32
TABEL 17 REALISASI FISIK INDIKATOR KINERJA III DARI SASARAN KEGIATAN III TW IV TA.2024	35
TABEL 18 REALISASI FISIK INDIKATOR KINERJA IV DARI SASARAN KEGIATAN III TW IV TA.2024.....	39
TABEL 19. REALISASI FISIK SASARAN KEGIATAN IV SAMPAI TRIWULAN IV TA.2024.....	41
TABEL 20. REALISASI FISIK INDIKATOR KINERJA I DARI SASARAN KEGIATAN IV TW IV TA.2024.....	41
TABEL 21. REALISASI FISIK SASARAN KEGIATAN V SAMPAI TRIWULAN IV TA.2024.....	43
TABEL 22. REALISASI FISIK INDIKATOR KINERJA I DARI SASARAN KEGIATAN V TW IV TA.2024	43
TABEL 23. REALISASI FISIK SASARAN KEGIATAN VI SAMPAI TRIWULAN IV TA.2024.....	46
TABEL 24. REALISASI FISIK INDIKATOR KINERJA I DARI SASARAN KEGIATAN VI TW IV TA.2024.....	47
TABEL 25. REALISASI FISIK SASARAN KEGIATAN VII SAMPAI TRIWULAN IV TA.2024.....	49
TABEL 26. REALISASI FISIK INDIKATOR KINERJA I DARI SASARAN KEGIATAN VII TW IV TA.2024.....	49
TABEL 27. REALISASI FISIK SASARAN KEGIATAN VIII TW IV TA.2024.....	51
TABEL 28. REALISASI FISIK INDIKATOR KINERJA I DARI SASARAN KEGIATAN VIII TW IV TA.2024.....	52
TABEL 29. REALISASI FISIK INDIKATOR KINERJA II DARI SASARAN KEGIATAN VIII TW IV TA.2024	54
TABEL 30. REALISASI CAPAIAN KINERJA KEGIATAN STANDARDISASI DAN KEBIJAKAN JASA INDUSTRI SAMPAI DENGAN TRIWULAN IV TA.2024.....	56
TABEL 31. REALISASI CAPAIAN KINERJA KEGIATAN PENGELOLAAN MANAJEMEN KESEKRETARIATAN BIDANG STANDARDISASI DAN KEBIJAKAN JASA INDUSTRI SAMPAI DENGAN TRIWULAN IV TA.2024	62

DAFTAR GAMBAR

GAMBAR 1. STRUKTUR ORGANISASI BSPJI PONTIANAK.....	7
--	---

BAB I

PENDAHULUAN

1.1 Tugas Pokok Dan Fungsi

Terbentuknya Balai Standardisasi dan Pelayanan Jasa Industri (BSPJI) Pontianak berawal dari sebuah Proyek Riset/Penelitian Teknologi Industri BPPI pada tahun 1981. Pada tahun 1984 proyek tersebut diserahkan dan dikelola oleh Kanwil Departemen Perindustrian Propinsi Kalbar dengan nama Proyek Penelitian dan Pengembangan Industri Pontianak. Selanjutnya berdasarkan SK Menteri Perindustrian Nomor 14/M/SK/2/1991 tanggal 19 Pebruari 1991 tentang Pembentukan 4 (empat) Balai Penelitian dan Pengembangan Industri, terbentuklah Balai Penelitian dan Pengembangan Industri Pontianak yang diresmikan pada tanggal 28 Oktober 1991. Kemudian berdasarkan Surat Keputusan Menteri Perindustrian dan Perdagangan No. 784/MPP/SK/11/2002 tanggal 29 Nopember 2002 nama Balai Penelitian dan Pengembangan Industri Pontianak dirubah menjadi Balai Riset dan Standardisasi Industri dan Perdagangan, namun dengan adanya pemisahan Departemen Perindustrian dan Perdagangan berdasarkan Surat Keputusan Menteri Perindustrian Nomor 49/M-IND/PER/6/2006 Tanggal 29 Juni 2006, struktur organisasi ditata kembali dan namanya dirubah menjadi Balai Riset dan Standardisasi Industri Pontianak. Kemudian pada tahun 2023 berdasarkan Permenperin No 1 Tahun 2023 tentang Organisasi dan Tata Kerja Unit Pelaksana Teknis di Lingkungan Badan Standardisasi dan Kebijakan Jasa Industri, struktur organisasi kembali ditata dan berubah nama kembali menjadi Balai Standardisasi dan Pelayanan Jasa Industri (BSPJI) Pontianak. Lembaga ini merupakan salah satu Unit Pelaksana Teknis di lingkungan Kementerian Perindustrian yang berada di bawah dan bertanggung jawab kepada Kepala Badan Standardisasi dan Kebijakan Jasa Industri.

Berdasarkan Peraturan Menteri Perindustrian Nomor 1 Tahun 2023 tersebut, BSPJI Pontianak mempunyai tugas melaksanakan standardisasi industri, optimalisasi

pemanfaatan teknologi industri, industri hijau, dan pelayanan jasa industri berlandaskan potensi sumber daya daerah. Dan dalam melaksanakan tugasnya, BSPJI Pontianak menyelenggarakan fungsi:

- a. Pelaksanaan penerapan dan pengawasan standardisasi industri;
- b. Pelaksanaan optimalisasi pemanfaatan teknologi industri;
- c. Pendampingan dan konsultasi di bidang standardisasi, optimalisasi pemanfaatan teknologi industri, industri hijau, dan jasa industri;
- d. Pelaksanaan pengujian, kalibrasi, inspeksi teknis dan verifikasi di bidang industri;
- e. Pelaksanaan sertifikasi sistem manajemen, produk, teknologi, dan industri hijau;
- f. Pelaksanaan fasilitasi kemitraan layanan jasa industri;
- g. Pelaksanaan pengumpulan dan pengolahan data serta penyajian informasi;
- h. Pelaksanaan urusan perencanaan, program, anggaran, kepegawaian, keuangan, organisasi, tata laksana, administrasi kerja sama, hubungan masyarakat, pengelolaan barang milik negara, persuratan, perpustakaan, kearsipan dan rumah tangga;
- i. Pelaksanaan evaluasi dan pelaporan.

1.2 Latar Belakang Kegiatan/ Program

1. Sebagaimana tertuang di dalam Rencana Pembangunan Jangka Panjang Nasional (RPJPN) tahun 2005 – 2025, Visi Indonesia adalah menjadi Negara Mandiri, Maju, Adil dan Makmur pada tahun 2025. Visi inilah yang kemudian dijadikan dasar pertimbangan Kementerian Perindustrian dan Satuan Kerja yang ada di bawahnya dalam pengambilan kebijakan-kebijakan yang menjamin keberlanjutan pembangunan industri.
2. Dalam rangka mewujudkan visi nasional tersebut, Balai Standardisasi dan Pelayanan Jasa Industri Pontianak sebagai unit pelaksana teknis di bawah Badan Standardisasi dan Kebijakan Jasa Industri diharapkan dapat menjalankan tugas dan fungsinya sesuai

arahan dari Kementerian, saat ini khususnya melalui pemberian layanan jasa kepada industri dan masyarakat.

3. Sejak awal Tahun 2002, Otonomi Daerah sudah mulai dilaksanakan secara penuh. Dengan diberlakukannya Otonomi daerah tersebut, Balai Standardisasi dan Pelayanan Jasa Industri Pontianak yang berada dibawah koordinasi Badan Standardisasi dan Kebijakan Jasa Industri akan lebih dituntut keberadaannya, disamping melayani kebutuhan Pemerintah daerah juga memberikan pelayanan jasa kepada dunia usaha industri di daerah, dalam rangka mengembangkan potensi daerah.
4. Untuk mewujudkan hal tersebut pada tahun 2024, Balai Standardisasi dan Pelayanan Jasa Industri Pontianak memiliki 8 (delapan) sasaran strategis dengan 13 (tiga belas) indikator kinerja yang harus dicapai sesuai target masing-masing. Selain itu terdapat 2 (dua) program yang kemudian diturunkan menjadi 2 (dua) kegiatan yang didanai oleh DIPA TA.2024 sebagai kegiatan penunjang perjanjian kinerja TA.2024. Keberhasilan pencapaian sasaran strategis tersebut hanya dapat terlaksana dengan baik apabila diiringi dengan komitmen dan dukungan dari seluruh stakeholder.

1.3. Struktur Organisasi

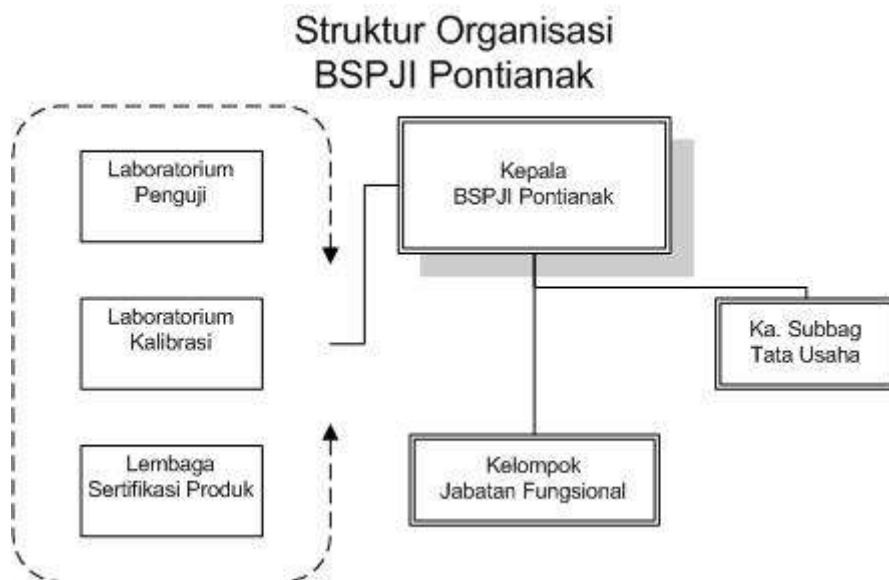
Berdasarkan Peraturan Menteri Perindustrian Republik Indonesia Nomor 1 Tahun 2022 Tanggal 17 Februari 2022, untuk melaksanakan standardisasi industri, optimalisasi pemanfaatan teknologi industri, industri hijau, dan pelayanan jasa industri berlandaskan potensi sumber daya daerah, Balai Standardisasi dan Pelayanan Jasa Industri Pontianak memiliki struktur organisasi seperti pada Gambar 1, yang terdiri atas :

a. Sub Bagian Tata Usaha

Sub Bagian Tata Usaha mempunyai tugas melakukan urusan perencanaan, program, anggaran, kepegawaian, keuangan, organisasi, tata laksana, administrasi kerja sama, hubungan masyarakat, pengelolaan barang milik negara, persuratan, perpustakaan, kearsipan dan rumah tangga serta pelaksanaan evaluasi dan pelaporan.

b. Kelompok Jabatan Fungsional

Kelompok Jabatan Fungsional mempunyai tugas memberikan pelayanan fungsional dalam pelaksanaan tugas dan fungsi unit pelaksana teknis di lingkungan Badan Standardisasi dan Kebijakan Jasa Industri sesuai dengan bidang keahlian dan keterampilan.



Gambar 1. Struktur Organisasi BSPJI Pontianak

BAB II

RENCANA PROGRAM/ KEGIATAN

2.1 Kegiatan Tahun Anggaran 2024

Sebagai upaya untuk melaksanakan tupoksinya, pada tahun anggaran 2024 Balai Standardisasi dan Pelayanan Jasa Industri memiliki 2 (dua) program yaitu Program Nilai Tambah dan Daya Saing Industri (04.07.EC) dan Program Dukungan Manajemen (04.07.WA). Dari program-program tersebut diturunkan menjadi kegiatan. Program Nilai Tambah dan Daya Saing Industri diturunkan menjadi kegiatan Pengembangan dan Penyelenggaraan Jasa Industri (6077) dan dan Program Dukungan Manajemen diturunkan menjadi kegiatan Pengelolaan Manajemen Kesekretariatan Bidang Standardisasi dan Kebijakan Jasa Industri (6042).

Selain itu dalam rangka mewujudkan manajemen pemerintahan yang efektif, transparan dan akuntabel serta berorientasi pada hasil, maka pada awal tahun anggaran 2024 Balai Standardisasi dan Pelayanan Jasa Industri telah menandatangani Perjanjian Kinerja dengan Kepala BSKJI yang berkaitan dengan komitmen pelaksanaan pencapaian sasaran strategis yang dilaksanakan di tahun 2024. Berdasarkan Perjanjian Kinerja Kepala Balai Standardisasi dan Pelayanan Jasa Industri dengan Kepala Badan Standardisasi dan Kebijakan Jasa Industri Tahun 2024, Balai Standardisasi dan Pelayanan Jasa Industri memiliki 8 (delapan) sasaran strategis dan 15 (lima belas) indikator kinerja yang harus dicapai sesuai target yang telah ditetapkan, sebagaimana dapat dilihat pada Tabel 1

Tabel 1. Perjanjian Kinerja Balai Standardisasi dan Pelayanan Jasa Industri Pontianak Tahun 2024

No.	Tujuan/Sasaran Strategis (SS)	Indikator Kinerja	Target	Satuan
1	Meningkatnya daya saing industri pengolahan non migas	1. Produktivitas/efisiensi perusahaan industri hasil kegiatan kolaborasi	30	Persen
2	Penguatan Implementasi Making Indonesia 4.0	1. Perusahaan yang terfasilitasi industri 4.0	1	Perusahaan
		2. Perusahaan yang terfasilitasi di bidang standardisasi industri	2	Perusahaan
		3. Tingkat kepuasan perusahaan yang diberikan fasilitasi industri 4.0	2,3	Indeks
		4. Tingkat kepuasan perusahaan yang diberikan fasilitasi di bidang standardisasi industri	2,3	Indeks
3	Meningkatnya kemampuan industri barang dan jasa dalam negeri	1. Produktivitas/efisiensi perusahaan industri yang memanfaatkan teknologi industri melalui jasa konsultasi	35	Persen
		2. Meningkatnya PNBPN layanan jasa industri	5	Persen
		3. Persentase nilai capaian penggunaan produk dalam negeri dalam pengadaan barang dan jasa	71	Persen
		4. Meningkatnya jumlah hasil layanan jasa industri yang digunakan oleh pelanggan	4	Persen
4	Tercapainya pengawasan internal yang efektif dan efisien	1. Rekomendasi hasil pengawasan internal telah ditindaklanjuti oleh satker	100	Persen
5	Terselenggaranya urusan pemerintahan di bidang perindustrian yang berkelanjutan	1. Indeks Kepuasan Masyarakat terhadap layanan jasa industri	3,65	Indeks
6	Terwujudnya ASN BSKJI yang Professional	1. Rata - rata Indeks Profesionalitas ASN	74	Indeks
7	Penguatan Layanan Publik	1. Nilai minimal indeks layanan publik	4,2	Indeks
8	Penguatan Akuntabilitas Organisasi	1. Nilai minimal akuntabilitas kinerja	79	Nilai
		2. Nilai minimal laporan keuangan	96	Nilai

Pada awal tahun anggaran 2024, Balai Standardisasi dan Pelayanan Jasa Industri Pontianak memiliki pagu anggaran sebesar Rp. 14.007.238.000,- (*Empat Belas Miliar Tujuh Juta Dua Ratus Tiga Puluh Delapan Ribu Rupiah*) dengan sumber dana dari Rupiah Murni sebesar Rp.9.848.729.000,- dan PNBPN sebesar Rp.4.158.509.000,-. Namun hingga 31 Desember 2024, BSPJI Pontianak telah melakukan revisi DIPA sebanyak 9 (sembilan) kali, yaitu:

Tabel 2 Perkembangan Revisi Anggaran BSPJI Pontianak TA. 2024

REVISI KE-	KODE OUTPUT (DALAM RIBUAN)											PAGU TOTAL	KETERANGAN
	AEC	AEF	BAD	BDI	CAH	QDI	RAH	EBA	EBB	EBC	EBD		
DIPA AWAL	23.515	545.520	1.828.599	254.077	894.124	-	-	9.962.511	174.843	90.329	233.720	14.007.238	Pagu awal
1	23.515	545.520	1.828.599	254.077	894.124	43.120	236.000	9.962.511	174.843	90.329	233.720	14.286.358	Realokasi anggaran untuk kegiatan DAPATI dan Belanja Modal
2	23.515	396.835	2.005.106	226.255	894.124	43.120	236.000	9.962.511	174.843	90.329	233.720	14.286.358	Pergeseran anggaran dalam satu Rincian Output (RO)
3	23.515	396.835	2.005.106	226.255	894.124	43.120	236.000	9.962.511	174.843	90.329	233.720	14.286.358	Pemutakhiran hal III DIPA
4	23.515	396.835	2.005.106	226.255	894.124	43.120	236.000	9.962.511	174.843	90.329	233.720	14.286.358	Pemutakhiran hal III DIPA
5	23.515	396.835	2.005.106	226.255	894.124	43.120	378.629	10.749.344	174.843	90.329	233.720	15.215.820	Relaksasi Blokir Automatic Adjustment dan Pemenuhan Kekurangan Belanja Pegawai di Lingkungan BSKJI
6	23.515	396.835	2.005.106	226.255	894.124	43.120	378.629	10.749.344	174.843	90.329	233.720	15.215.820	Pemutakhiran hal III DIPA
7	23.515	396.835	2.005.106	226.255	894.124	43.120	378.629	10.749.344	174.843	91.329	232.720	15.215.820	Pergeseran Anggaran antar KRO dan RO dalam satu program
8	23.515	396.838	2.005.106	226.252	894.124	43.120	378.629	10.749.344	174.843	91.329	232.720	15.215.820	<i>Self blocking</i> Belanja Perjalanan Dinas Kementerian/Lembaga
9	23.515	396.838	2.005.106	226.252	894.124	43.120	378.629	10.749.344	174.843	91.329	232.720	15.215.820	Pemutakhiran KPA dalam hal pagu minus

Secara rinci pagu Balai Standardisasi dan Pelayanan Jasa Industri pada tahun anggaran 2024 dapat dilihat pada tabel 3.

Tabel 3. Pagu Keseluruhan Balai Standardisasi dan Pelayanan Jasa Industri Pontianak TA.2024 (DIPA Rev-9)

(dalam ribuan)

KODE	OUTPUT / RINCIAN AKUN	PAGU
EC	Program Nilai Tambah dan Daya Saing Industri	3.967.584
6077	Pengembangan Dan Penyelenggaraan Jasa Industri	3.967.584
6077.AEC	Kerja Sama	23.515
2	Kerja Sama Pemanfaatan Teknologi dan Layanan Teknis	23.515
51	Kerja Sama Pemanfaatan Teknologi dan Layanan Teknis	23.515
A	Kegiatan Kerjasama Konsultansi Industri	23.515
6077.AEF	Sosialisasi Dan Diseminasi	396.835
1	Promosi/Publikasi/Temu Pelanggan/Sosialisasi/Diseminasi Standardisasi, Pemanfaatan Teknologi dan Layanan Jasa Teknis	396.835
51	Sosialisasi Layanan Jasa Teknis	396.835
A	Efisiensi Proses Produksi pada IKM Pangan	27.930
B	Peningkatan Kapasitas Personil dan Stakeholder Layanan Jasa Industri BSPJI Pontianak	179.248
C	Layanan Informasi dan dokumentasi publik BSPJI Pontianak	102.124
D	Pembinaan Penguatan dan Penerapan Standar Bagi Industri Kecil dan Menengah	87.533
6077.BAD	Pelayanan Publik Kepada Industri	2.005.106
1	Jasa Pelayanan Teknis Pengujian	1.403.578
51	Jasa Pelayanan Teknis Pengujian	1.403.578
A	Penyelenggaraan Laboratorium Penguji	1.403.578
24	Jasa Pelayanan Teknis Kalibrasi	157.895
51	Terselenggaranya Jasa Pelayanan Teknis Kalibrasi	157.895
A	Penyelenggaraan Kegiatan Kalibrasi	157.895
36	Jasa Pelayanan Teknis Sertifikasi	338.303
51	Jasa Pelayanan Teknis Sertifikasi	338.303
A	Penyelenggaraan Sertifikasi Produk	142.830
B	Pemeliharaan Sistem Mutu Terintegrasi LPK BSPJI Pontianak	195.473
58	Jasa pelayanan bimbingan dan pendampingan teknis industri	105.330
51	Jasa pelayanan bimbingan dan pendampingan teknis industri	105.330
A	Bimbingan teknis dan Pendampingan Industri	105.330
6077.BDI	Fasilitas Dan Pembinaan Industri	226.255
6	Pemanfaatan Teknologi Industri	226.255
51	Paket teknologi/supervisi/konsultasi yang dimanfaatkan oleh industri	226.255
A	Klinik Industri Terpadu	138.077
B	Pengawasan Standardisasi Industri	51.600
C	Pendampingan dan Bimbingan teknis Penerapan industri 4.0	36.578

KODE	OUTPUT / RINCIAN AKUN	PAGU
6077.CAH	Sarana Bidang Industri Dan Perdagangan	894.124
21	Peralatan Fasilitas Laboratorium/workshop/layanan	894.124
51	<i>Peralatan Fasilitas Laboratorium/workshop/layanan</i>	894.124
A	Pengadaan Peralatan Laboratorium	894.124
6077.QDI	Fasilitasi dan Pembinaan Industri	43.120
2	Percepatan Pemanfaatan Teknologi Industri melalui Jasa Konsultasi	43.120
52	<i>Rintisan Teknologi Industri</i>	43.120
A	Pendampingan Perbaikan Proses Water Treatment Untuk Bahan Baku	27.300
B	Perbaikan Metode Fermentasi Pada Proses Produksi Tepung Mocaf	15.820
6077.RAH	Sarana Bidang Industri dan Perdagangan	378.629
1	Peralatan Laboratorium/Workshop/Layanan	378.629
51	<i>Pengadaan peralatan laboratorium/layanan publik</i>	378.629
A	Pengadaan peralatan laboratorium/layanan publik	378.629
WA	Program Dukungan Manajemen	11.248.236
6042	Pengelolaan Manajemen Kesekretariatan Bidang Penelitian Dan Pengembangan Industri	11.248.236
6042.EBA	Layanan Dukungan Manajemen Internal	10.749.236
958	Layanan Hubungan Masyarakat	17.500
54	<i>Pelaksanaan Pemasaran/promosi/ Pameran/publikasi Layanan Teknis</i>	17.500
A	Promosi BSPJI Pontianak	17.500
994	Layanan Perkantoran	10.731.844
1	<i>Gaji Dan Tunjangan</i>	7.271.044
A	Pembayaran Gaji Dan Tunjangan	7.271.044
2	<i>Operasional Dan Pemeliharaan Kantor</i>	3.460.800
A	Pengadaan Makanan/minuman Penambah Daya Tahan Tubuh	102.144
B	Pemeriksaan Kesehatan Resiko Pekerjaan	56.885
C	Pemeliharaan Gedung Kantor	280.962
D	Pemeliharaan Rumah Negara	12.200
E	Pemeliharaan Jaringan Internet	1.500
F	Pemeliharaan Peralatan Kantor	256.896
G	Keperluan Pokok Sehari-hari Perkantoran	94.990
H	Pemeliharaan Kendaraan Dinas	95.000
I	Operasional Perkantoran Dan Pimpinan	2.560.223
6042.EBB	Layanan Sarana Dan Prasarana Internal	174.843
951	Layanan Sarana Internal	174.843
52	<i>Pengadaan Perangkat Pengolah Data Dan Komunikasi</i>	117.309
A	Pengadaan Alat Pengolahan Data Dan Komunikasi	117.309
53	<i>Pengadaan Peralatan Inventaris Perkantoran</i>	57.534
A	Pengadaan Peralatan Kantor Lainnya	57.534

KODE	OUTPUT / RINCIAN AKUN	PAGU
6042.EBC	Layanan Manajemen SDM Internal	90.329
996	Layanan Pendidikan Dan Pelatihan	90.329
51	<i>Peningkatan dan Pengembangan Kompetensi SDM</i>	90.329
A	Peningkatan Kompetensi SDM Balai	52.934
B	In House Training bagi SDM Balai	37.395
6042.EBD	Layanan Manajemen Kinerja Internal	233.720
952	Layanan Perencanaan Dan Penganggaran	53.936
51	<i>Penyusunan Rencana Program Dan Anggaran</i>	53.936
A	Pelaksanaan Penyusunan Rencana Program Anggaran dan Penyusunan Renstra Balai	53.936
953	Layanan Pemantauan Dan Evaluasi	125.906
51	<i>Pelaksanaan Pemantauan Dan Evaluasi</i>	125.906
A	Monitoring Evaluasi Kinerja dan Pelaporan	19.766
B	Monitoring Dan Evaluasi Kinerja Pelayanan Publik	60.840
C	Pemantauan K3 dan pengendalian limbah B3 di lingkungan BSPJI Pontianak	45.300
955	Layanan Manajemen Keuangan	26.895
51	<i>Pengelolaan Keuangan Dan Perbendaharaan</i>	26.895
A	Pengelolaan Sistem Akuntansi Instansi	26.895
961	Layanan Reformasi Kinerja	21.400
51	<i>Pelaksanaan Reformasi Birokrasi/ Zona Integritas/spip</i>	21.400
A	Pelaksanaan Reformasi Birokrasi BSPJI Pontianak	21.400
974	Layanan Penyelenggaraan Kearsipan	5.583
51	<i>Penyelenggaraan Kearsipan</i>	5.583
A	Peningkatan Mutu Penatausahaan Kearsipan BSPJI Pontianak	5.583
TOTAL		15.215.820

SUMBER: APLIKASI E-MON KEMENPERIN DIAMBIL TANGGAL 31 DESEMBER 2024

2.2 Sasaran Kegiatan dan Indikator Kinerja Kegiatan

Pada hakekatnya program kegiatan Balai Standardisasi dan Pelayanan Jasa Industri Pontianak merupakan bagian integral dari program Kementerian Perindustrian khususnya BSKJI yang secara menyeluruh dimaksudkan untuk memberikan kontribusi yang sebesar-besarnya terhadap pencapaian tujuan pembangunan nasional bidang Perindustrian. Namun demikian, dalam rangka strukturisasi program, perlu dilakukan pengklasifikasian maupun penjenjangan sehingga terlihat secara jelas di mana muaranya program Balai Standardisasi dan Pelayanan Jasa Industri Pontianak sebagai instansi di bidang standardisasi dan pelayanan jasa industri di daerah.

Berikut Pemetaan Sasaran Strategis BSPJI Pontianak 2021 - 2024 berdasarkan

Renstra revisi:

Tabel 4. Sasaran Strategis BSPJI Pontianak 2021 - 2024

No.	Tujuan/Sasaran Strategis (SS)	Indikator Kinerja	Satuan	Target			
				2021	2022	2023	2024
1	Meningkatnya daya saing industri pengolahan non migas	1. Produktivitas/efisiensi perusahaan industri hasil kegiatan kolaborasi	%	N/A	N/A	25	30
2	Penguatan Implementasi Making Indonesia 4.0	1. Perusahaan yang terfasilitasi industri 4.0	Perusahaan	N/A	1	1	1
		2. Perusahaan yang terfasilitasi di bidang standarisasi industri	Perusahaan	N/A	N/A	1	2
		3. Tingkat kepuasan perusahaan yang diberikan fasilitasi industri 4.0	Indeks	N/A	N/A	N/A	2,3
		4. Tingkat kepuasan perusahaan yang diberikan fasilitasi di bidang standarisasi industri	Indeks	N/A	N/A	N/A	2,3
3	Meningkatnya kemampuan industri barang dan jasa dalam negeri	1. Produktivitas/efisiensi perusahaan industri yang memanfaatkan teknologi industri melalui jasa konsultasi	%	N/A	6	30	35
		2. Meningkatnya PNBPN layanan jasa industri	%	4	4	2	5
		3. Meningkatnya jumlah hasil layanan jasa industri yang digunakan oleh pelanggan	%	N/A	N/A	2	4
		4. Persentase nilai capaian penggunaan produk dalam negeri dalam pengadaan barang dan jasa	%	45	47	70	71
4	Tercapainya pengawasan internal yang efektif dan efisien	1. Rekomendasi hasil pengawasan internal telah ditindaklanjuti oleh satker	%	91,5	91,5	100	100
5	Terselenggaranya urusan pemerintahan di bidang perindustrian yang berkelanjutan	1. Indeks Kepuasan Masyarakat terhadap layanan jasa industri	Indeks	3,5	3,5	3,6	3,65
6	Terwujudnya ASN BSKJI yang Professional	1. Rata - rata Indeks Profesionalitas ASN	Indeks	71	71	72	74
7	Penguatan Layanan Publik	1. Nilai minimal indeks layanan publik	Indeks	3,5	3,8	4,1	4,2
8	Penguatan Akuntabilitas Organisasi	1. Nilai minimal akuntabilitas kinerja	Nilai	81	81	77	79
		2. Nilai minimal laporan keuangan	Nilai	92	92	94	96

Dari tujuan dan sasaran yang telah ditetapkan di Renstra tahun 2021 –2024 maka ditetapkan sasaran yang harus dicapai pada tahun 2024, baik dalam Perjanjian Kinerja Balai Standardisasi dan Pelayanan Jasa Industri Pontianak (PERKIN) maupun dalam rencana program kegiatan Tahun Anggaran 2024, sebagai sarana untuk mengukur efektifitas dan keberhasilan Balai Standardisasi dan Pelayanan Jasa Industri Pontianak

dalam pencapaian perjanjian kinerja maupun program kerja yang telah direncanakan pada awal tahun anggaran.

2.2.1. Sasaran Kegiatan dan Indikator Perjanjian Kinerja (PERKIN) Balai Standardisasi dan Pelayanan Jasa Industri Pontianak Tahun Anggaran 2024

Sasaran Kegiatan dan Indikator Perjanjian Kinerja (PERKIN) Balai Standardisasi dan Pelayanan Jasa Industri Pontianak Tahun 2024, dapat dirincikan sebagai berikut:

Tabel 5. Sasaran Kegiatan dan Indikator Perjanjian Kinerja BSPJI Pontianak TA. 2024

No.	Tujuan/Sasaran Strategis (SS)	Indikator Kinerja	Satuan	Target
1	Meningkatnya daya saing industri pengolahan non migas	1. Produktivitas/efisiensi perusahaan industri hasil kegiatan kolaborasi	%	30
2	Penguatan Implementasi Making Indonesia 4.0	1. Perusahaan yang terfasilitasi industri 4.0	Perusahaan	1
		2. Perusahaan yang terfasilitasi di bidang standardisasi industri	Perusahaan	2
		3. Tingkat kepuasan perusahaan yang diberikan fasilitasi industri 4.0	Indeks	2,3
		4. Tingkat kepuasan perusahaan yang diberikan fasilitasi di bidang standardisasi industri	Indeks	2,3
3	Meningkatnya kemampuan industri barang dan jasa dalam negeri	1. Produktivitas/efisiensi perusahaan industri yang memanfaatkan teknologi industri melalui jasa konsultasi	%	35
		2. Meningkatnya PNPB layanan jasa industri	%	5
		3. Meningkatnya jumlah hasil layanan jasa industri yang digunakan oleh pelanggan	%	4
		4. Persentase nilai capaian penggunaan produk dalam negeri dalam pengadaan barang dan jasa	%	71
4	Tercapainya pengawasan internal yang efektif dan efisien	1. Rekomendasi hasil pengawasan internal telah ditindaklanjuti oleh satker	%	100
5	Terselenggaranya urusan pemerintahan di bidang perindustrian yang berkelanjutan	1. Indeks Kepuasan Masyarakat terhadap layanan jasa industri	Indeks	3,65
6	Terwujudnya ASN BSKJI yang Professional	1. Rata - rata Indeks Profesionalitas ASN	Indeks	74
7	Penguatan Layanan Publik	1. Nilai minimal indeks layanan publik	Indeks	4,2
8	Penguatan Akuntabilitas Organisasi	1. Nilai minimal akuntabilitas kinerja	Nilai	79
		2. Nilai minimal laporan keuangan	Nilai	96

Untuk memudahkan pelaksanaan program kegiatan yang mendukung sasaran kegiatan dari perjanjian kinerja ini, disusunlah Rencana Aksi Perjanjian Kinerja Tahun 2024. Rencana Aksi Perjanjian Kinerja Tahun 2024 akan

dilaksanakan selama 1 (satu) tahun yang diturunkan menjadi 4 (empat) triwulan dan akan dibahas pada BAB III laporan ini. Dalam melakukan pengukuran pencapaian sasaran kegiatan, Balai Standardisasi dan Pelayanan Jasa Industri Pontianak secara rutin dan berkala melakukan rapat monitoring dan evaluasi kegiatan yang dilaksanakan setiap akhir triwulan, dengan tujuan agar apabila terdapat kendala yang menyebabkan terhambatnya pelaksanaan kegiatan, dapat segera dicarikan solusinya secara bersama-sama.

2.2.2. Sasaran Kegiatan dan Indikator Kinerja Kegiatan Balai Standardisasi dan Pelayanan Jasa Industri Pontianak Tahun Anggaran 2024

Sebagaimana telah disebutkan sebelumnya, sasaran kegiatan dan indikator perlu ditetapkan agar efektivitas dan keberhasilan pelaksanaan program kegiatan dapat terukur dan dapat menjadi rekomendasi untuk penyusunan program kegiatan pada tahun berikutnya. Sasaran kegiatan dan indikator kinerja kegiatan Balai Standardisasi dan Pelayanan Jasa Industri Pontianak peroutput dapat dilihat pada tabel 6.

Tabel 6. Sasaran Kegiatan dan Indikator Kinerja Kegiatan Balai Standardisasi dan Pelayanan Jasa Industri Pontianak Tahun Anggaran 2024 (Revisi DIPA ke-5)

Nomor Kode dan Nama Output		Indikator Keluaran (Output)	Satuan (Unit)
1		2	3
019.07.EC Program Nilai Tambah dan Daya Saing Industri			
AEC	Kerja sama	Terselenggaranya Kerja Sama BSPJI kepada industri	1 Kesepakatan/ Dokumen
AEF	Sosialisasi dan Diseminasi	Terselenggaranya Sosialisasi dan Diseminasi BSPJI kepada industri	190 Orang
BAD	Pelayanan Publik kepada Industri	Terselenggaranya Pelayanan Publik BSPJI kepada industri	217 Industri
BDI	Fasilitasi dan Pembinaan Industri	Tersedianya Fasilitasi dan Pembinaan Industri BSPJI kepada industri	6 Industri
CAH	Sarana Bidang Industri dan Perdagangan	Tersedianya Peralatan fasilitas laboratorium/ workshop/ layanan BSPJI	14 Unit
QDI	Fasilitasi dan Pembinaan Industri	Terselenggaranya Pemanfaatan Teknologi Industri melalui Jasa Konsultasi	2 Industri

Nomor Kode dan Nama Output		Indikator Keluaran (Output)	Satuan (Unit)
1		2	3
RAH	Sarana Bidang Industri dan Perdagangan	Tersedianya Peralatan fasilitas laboratorium/ workshop/ layanan BSPJI	2 Unit
019.07.WA Program Dukungan Manajemen			
EBA	Layanan Dukungan Manajemen Internal	Tersedianya Layanan Dukungan Manajemen Internal BSPJI	2 Layanan
EBB	Layanan Sarana dan Prasarana Internal	Tersedianya Layanan Sarana dan Prasarana Internal BSPJI	27 Unit
EBC	Layanan Manajemen SDM Internal	Tersedianya Layanan Manajemen SDM Internal BSPJI	50 Orang
EBD	Layanan Manajemen Kinerja Internal	Terselenggaranya Layanan Manajemen Kinerja Internal BSPJI	7 Dokumen

BAB III

PELAKSANAAN KEGIATAN

3.1. Hasil Yang Telah Dicapai dan Analisis Capaian Kinerja

3.1.1. Hasil Yang Telah Dicapai dan Analisis Capaian Kinerja Berdasarkan Indikator Kinerja Dalam Perjanjian Kinerja

Sebagaimana telah dijelaskan pada BAB II, pelaksanaan rencana kegiatan dan realisasi kegiatan pada perjanjian kinerja akan di monitoring dan evaluasi setiap triwulan, untuk memantau efektivitas pelaksanaan kegiatan dan memastikan bahwa tidak ada kendala yang dihadapi dalam upaya pencapaian target kegiatan, dan apabila ada kendala maka akan segera dicarikan solusinya bersama.

Pelaksanaan kegiatan yang mendukung Perjanjian Kinerja ini menggunakan pagu kegiatan yang bersumber dari DIPA tahun berjalan, dalam hal ini anggaran tahun 2024, sehingga kegiatan yang dilaksanakan adalah kegiatan yang ada di dalam program tahun 2024 Balai Standardisasi dan Pelayanan Jasa Industri Pontianak. Agar dapat tercapainya Perjanjian Kinerja Tahun 2024 antara Kepala Balai Standardisasi dan Pelayanan Jasa Industri (BSPJI) Pontianak dengan Kepala Badan Standardisasi dan Kebijakan Jasa Industri (BSKJI) Kementerian Perindustrian RI, maka disusunlah Rencana Aksi Perjanjian Kinerja per-triwulan yang dapat dilihat pada lampiran II laporan ini. Sedangkan untuk realisasi dari setiap rencana aksi perjanjian kinerja per-triwulan dapat dilihat pada lampiran III laporan ini, yaitu form pengukuran rencana aksi.

Analisis dari capaian kinerja untuk Perjanjian Kinerja Balai Standardisasi dan Pelayanan Jasa Industri Pontianak pada Triwulan IV Tahun Anggaran 2024 Balai Standardisasi dan Pelayanan Jasa Industri Pontianak adalah sebagai berikut:

a. Sasaran Strategis I : Meningkatnya daya saing industri pengolahan non migas

Sasaran kegiatan yang pertama dari Perjanjian Kinerja Balai Standardisasi dan Pelayanan Jasa Industri Pontianak TA.2024 yaitu meningkatnya daya saing industri pengolahan non migas, memiliki 1 (satu) indikator kinerja yaitu: Produktivitas/efisiensi perusahaan industri hasil kegiatan kolaborasi. Secara umum realisasi fisik sasaran kegiatan I sampai dengan Triwulan IV TA.2024 dapat dilihat pada tabel 7 berikut:

Tabel 7. Realisasi Fisik Sasaran Kegiatan I Sampai Triwulan IV TA.2024

Sasaran Kegiatan I	Indikator Kinerja	Target Fisik	Realisasi	Capaian	% Fisik	
					Target Antara	Realisasi
Meningkatnya daya saing industri pengolahan non migas	Produktivitas/efisiensi perusahaan industri hasil kegiatan kolaborasi	30 Persen	50%	166,67%	100%	100%

Sasaran Kegiatan I terdiri dari Indikator Kinerja:

1. Indikator Kinerja I: Produktivitas/efisiensi perusahaan industri hasil kegiatan kolaborasi

Capaian indikator kinerja ini berupa hasil dari kegiatan kolaborasi yang diukur dari peningkatan produktivitas/efisiensi yang didapatkan setelah industri mendapatkan kegiatan kolaborasi. Kegiatan kolaborasi sekurang-kurangnya melibatkan tiga pihak, yang dibuktikan dalam bentuk Surat Perjanjian Kerja Sama (SPKS)/MoU/Surat Keputusan (SK) Kepala Balai/korespondensi kepala balai terkait kegiatan dan Laporan Hasil Pelaksanaan Kegiatan Kolaborasi.

Tabel 8. Realisasi Fisik Indikator Kinerja I dari Sasaran Kegiatan I TW IV TA.2024

Sasaran Kegiatan	Indikator Kinerja	Target	Realisasi	Capaian	Sampai Triwulan IV			
					% Fisik		Kegiatan	
					Target Antara	Realisasi	Rencana	Realisasi
Meningkatnya daya saing industri pengolahan non migas	Produktivitas/efisiensi perusahaan industri hasil kegiatan kolaborasi	30 Persen	50%	166,67%	Kegiatan Pendukung: Efisiensi Proses Produksi Pada IKM Pangan			
					100%	100%	Oktober - Desember Penyusunan laporan	B10: - Monev Kegiatan B11: - Monev perhitungan efisiensi B12: - Penyusunan laporan kegiatan
					Kegiatan Pendukung: Klinik Industri Terpadu			
					100%	100%	Oktober - November: - Evaluasi pendampingan Desember: Penyusunan laporan kegiatan	B10: - Persiapan pendampingan B11: - Pelaksanaan pendampingan B12: - Penyusunan laporan

a) Hasil yang telah dicapai dan Analisis capaian Kinerja

Realisasi dari indikator kinerja “Produktivitas/efisiensi perusahaan industri hasil kegiatan kolaborasi” adalah 50% dari target 30% dengan capaian 166,67%.

Realisasi ini diperoleh dari:

No	Nama Perusahaan	Jasa Konsultansi yang diberikan	Performansi sebelum	Performansi sesudah	Perbandingan (%)
1	IKM Desa Pisang	Pendampingan perbaikan produksi Kerupuk Rebung	50 kg/bulan	25 kg/bulan	Efisiensi penggunaan bahan baku berupa rebung dari 50 kg/bulan menjadi 25 kg/bulan Perhitungan : $(50-25)/50 \times 100\% = 50\%$ Efisiensi penggunaan bahan baku sebesar 50%

Pada Triwulan IV TA.2024 target fisik dari indikator ini sebesar 100% dengan realisasi sebesar 100%. Kegiatan pendukung yang dilaksanakan untuk mendukung tercapainya sasaran strategis 1 pada Triwulan IV adalah:

Efisiensi Proses Produksi Pada IKM Pangan, pada Triwulan IV ini telah dilaksanakan monev perhitungan efisiensi di PT Sanqua Dharmajaya Kab. Melawi Tanggal 27-29 November 2024 serta penyusunan laporan kegiatan.

Selanjutnya pada kegiatan **Klinik Industri Terpadu**, pada Triwulan IV ini telah dilaksanakan pendampingan IKM di Kota Pontianak berupa pendampingan penyusunan Informasi Nilai Gizi, evaluasi perhitungan efisiensi untuk KIT di Kab Sanggau, serta penyusunan laporan kegiatan.

Dari data diatas, perbandingan antara realisasi dengan target maka seluruh kegiatan pada indikator kinerja “Produktivitas/efisiensi perusahaan industri hasil kegiatan kolaborasi” pada Triwulan IV ini telah berhasil dilaksanakan.

b) Kendala

Pada Triwulan IV ini terdapat kendala pada realisasi anggaran karena sumber pendanaan menggunakan PNBP.

c) Tindak Lanjut

Hasil tindak lanjut dari Triwulan sebelumnya adalah telah dilaksanakan monev kegiatan pada bulan November 2024, .

Evaluasi dari pelaksanaan kegiatan ini yaitu telah dilaksanakan monev perhitungan efisiensi di PT Sanqua Dharmajaya Kab. Melawi Tanggal 27-29 November 2024. Kegiatan berjalan sesuai dengan rencana kegiatan.

Rencana perbaikan pada tahun selanjutnya adalah melakukan koordinasi dengan tim pelayanan karena sumber pendanaan kegiatan berdasarkan PNBP sehingga kegiatan dapat dilaksanakan secara maksimal pada tahun selanjutnya.

b. Sasaran Strategis II: Penguatan Implementasi Making Indonesia 4.0

Sasaran kegiatan yang kedua dari Perjanjian Kinerja Balai Standardisasi dan Pelayanan Jasa Industri Pontianak TA.2024 yaitu Penguatan Implementasi Making Indonesia 4.0 yang memiliki 4 (empat) indikator kinerja yaitu Perusahaan yang terfasilitasi industri 4.0, Tingkat kepuasan perusahaan yang diberikan fasilitasi industri 4.0, Perusahaan yang terfasilitasi di bidang standardisasi industri, dan Tingkat kepuasan perusahaan yang diberikan fasilitasi di bidang standardisasi industri.

Secara umum realisasi fisik sasaran kegiatan II sampai dengan Triwulan IV TA.

2024 dapat dilihat pada tabel 9 berikut:

Tabel 9. Realisasi Fisik Sasaran Kegiatan II Sampai TW IV TA.2024

Sasaran Kegiatan II	Indikator Kinerja	Target	Realisasi	Capaian	% Fisik	
					Target Antara	Realisasi
Penguatan Implementasi Making Indonesia 4.0	Perusahaan yang terfasilitasi industri 4.0	1 Perusahaan	100%	100%	100%	100%
	Tingkat kepuasan perusahaan yang diberikan fasilitasi industri 4.0	2.3 Indeks	3.9	169.5%	100%	100%
	Perusahaan yang terfasilitasi di bidang standarisasi industri	2 Perusahaan	2	100%	100%	100%
	Tingkat kepuasan perusahaan yang diberikan fasilitasi di bidang standarisasi industri	2.3 Indeks	3.6	156,52%	100%	100%

Sasaran Kegiatan II terdiri dari Indikator Kinerja:

1. Indikator Kinerja II.1: Perusahaan yang terfasilitasi industri 4.0

Capaian indikator kinerja ini berupa hasil dari kegiatan pemanfaatan teknologi dan implementasi mutu/standar yang digunakan oleh perusahaan industri untuk meningkatkan kemampuan industri. Kegiatan fasilitasi industri 4.0 dapat berupa asesmen, pelatihan (manager transformasi 4.0, awareness industri 4.0, dan pelatihan terkait 4.0 lainnya), pendampingan, konsultasi, dan bimbingan teknis transformasi industri 4.0. Untuk dapat memenuhi capaian indikator kinerja pada sasaran kegiatan II ini, yang diukur adalah menghitung jumlah perusahaan yang mendapatkan fasilitasi industri 4.0 dari balai pada tahun berjalan.

Tabel 10. Realisasi Fisik Indikator Kinerja I dari Sasaran Kegiatan II TW IV TA.2024

Sasaran Kegiatan	Indikator Kinerja	Target	Realisasi	Capaian	Sampai Triwulan IV			
					% Fisik		Kegiatan	
					Target Antara	Realisasi	Rencana	Realisasi
Penguatan Implementasi Making Indonesia 4.0	Perusahaan yang terfasilitasi industri 4.0	1 Perusahaan	1 Perusahaan	100%	Kegiatan Pendukung: Pendampingan dan Bimbingan Teknis Penerapan Industri 4.0			
					100%	100%	Oktober - Desember - Mengikuti Workshop - Penyusunan laporan	B10: - Persiapan Bimtek B11: - Workshop belum dilakukan B12: - Penyusunan Laporan

a) Hasil yang telah dicapai dan Analisis capaian Kinerja

Realisasi dari indikator kinerja “Perusahaan yang terfasilitasi industri 4.0” adalah 1 perusahaan dari target 1 perusahaan. Perusahaan yang terfasilitasi industri 4.0 adalah PT Meteor Perkasa Singkawang dengan kegiatan Pendampingan dan Bimbingan Teknis Penerapan Industri 4.0.

Pada Triwulan IV TA.2024 target fisik dari indikator ini sebesar 100% dengan realisasi sebesar 100%. Realisasi dari kegiatan Pendampingan dan Bimbingan Teknis Penerapan Industri 4.0 pada Triwulan IV ini telah dilaksanakan Bimtek Pengenalan dan perhitungan INDI 4.0 telah dilaksanakan pada 24 Oktober 2024 di PT Meteor Perkasa Singkawang dengan peserta berjumlah 10 orang. Dari data diatas, perbandingan antara realisasi dengan target maka seluruh kegiatan pada indikator kinerja “Perusahaan yang terfasilitasi industri 4.0” telah berhasil dilakukan.

b) Kendala

Kendala pada target indikator kinerja ini yaitu realisasi anggaran yang rendah yang disebabkan karena PNBPN tidak tercapai. Selanjutnya Workshop belum dilaksanakan karena belum ada undangan workshop terkait 4.0.

c) Rekomendasi

Hasil tindak lanjut dari triwulan sebelumnya adalah telah dilaksanakan Bimtek dengan PT Meteor Perkasa pada bulan Oktober 2024.

Evaluasi dari pelaksanaan kegiatan ini secara keseluruhan adalah kegiatan telah dilaksanakan secara baik. Namun realisasi anggaran masih rendah disebabkan karena PNBP tidak tercapai.

Rencana perbaikan di tahun selanjutnya yaitu akan dilakukan penyusunan jadwal Bimtek untuk tahun 2025 serta koordinasi dengan pelayanan guna mendorong penerimaan sehingga kegiatan dapat berjalan dengan lancar.

2. Indikator Kinerja II.2: Tingkat kepuasan perusahaan yang diberikan fasilitas industri 4.0

Capaian indikator kinerja ini berupa hasil kepuasan perusahaan yang diberikan fasilitas industri 4.0 dari kegiatan pemanfaatan teknologi dan implementasi mutu/standar yang digunakan oleh perusahaan industri untuk meningkatkan kemampuan industri. Untuk dapat memenuhi capaian indikator kinerja pada sasaran kegiatan ini, yang diukur adalah menghitung jumlah indeks kepuasan perusahaan yang mendapatkan fasilitas industri 4.0 dari balai pada tahun berjalan.

Tabel 11. Realisasi Fisik Indikator Kinerja III dari Sasaran Kegiatan II TW IV TA.2024

Sasaran Kegiatan	Indikator Kinerja	Target	Realisasi	Capaian	Sampai Triwulan IV				
					% Fisik		Kegiatan		
					Target Antara	Realisasi	Rencana	Realisasi	
Penguatan Implementasi Making Indonesia 4.0	Tingkat kepuasan perusahaan yang diberikan fasilitas industri 4.0	2.3 Indeks	3.9	169.57%	Kegiatan Pendukung: Pendampingan dan Bimbingan Teknis Penerapan Industri 4.0	100%	100%	Oktober - Desember Pelaksanaan survey kepuasan	B10: - B11: - B12: - Penyusunan Laporan

a) Hasil yang telah dicapai dan Analisis capaian kinerja

Realisasi dari indikator kinerja “Tingkat kepuasan perusahaan yang diberikan fasilitas industri 4.0” adalah 3.9 indeks dari target 2.3 indeks dengan capaian 169.57%. Perusahaan yang terfasilitasi industri 4.0 adalah PT Meteor Perkasa Singkawang dengan kegiatan Pendampingan dan Bimbingan Teknis Penerapan Industri 4.0.

Pada Triwulan IV TA.2024 target fisik dari indikator ini sebesar 100% dengan realisasi sebesar 100%. Telah dilaksanakan bimtek industri 4.0 serta telah dilaksanakan survey kepuasan kepada peserta bimtek dan diperoleh nilai kepuasan 3.6 indeks.

Dari data diatas, perbandingan antara realisasi dengan target maka seluruh kegiatan pada indikator kinerja “Perusahaan yang terfasilitasi industri 4.0” telah berhasil dilakukan.

b) Kendala

Kendala pada target indikator kinerja ini tidak ada.

c) Rekomendasi

Hasil tindak lanjut dari triwulan sebelumnya adalah telah dilaksanakan Bimtek dengan PT Meteor Perkasa pada bulan Oktober 2024.

Evaluasi dari pelaksanaan kegiatan ini secara keseluruhan adalah kegiatan telah dilaksanakan secara baik.

Rencana perbaikan di tahun selanjutnya yaitu akan dilakukan penyusunan jadwal Bimtek untuk tahun 2025 sehingga kegiatan dapat berjalan sesuai dengan jadwal yang telah ditentukan.

3. Indikator Kinerja II.3: Perusahaan yang Terfasilitasi di Bidang Standardisasi Industri

Capaian indikator kinerja ini berupa hasil dari kegiatan fasilitasi standardisasi industri yang diukur dari jumlah perusahaan industri yang mendapatkan fasilitasi standardisasi industri pada tahun berjalan. Kegiatan fasilitasi standardisasi industri dapat berupa pendampingan, konsultasi, dan bimbingan penerapan standardisasi industri (seperti standar mutu, standar produk, standar proses, standar berkelanjutan).

Tabel 12. Realisasi Fisik Indikator Kinerja II dari Sasaran Kegiatan II TW IV TA.2024

Sasaran Kegiatan	Indikator Kinerja	Target	Realisasi	Capaian	Sampai Triwulan IV			
					% Fisik		Kegiatan	
					Target Antara	Realisasi	Rencana	Realisasi
Penguatan Implementasi Making Indonesia 4.0	Perusahaan yang terfasilitasi di bidang standardisasi industri	2 Perusahaan	2 Perusahaan	100%	Kegiatan Pendukung: Pembinaan Penguatan dan Penerapan Standar Bagi Industri Kecil dan Menengah			
					100%	100%	Oktober - November: - Pelaksanaan kegiatan pembinaan penguatan dan penerapan standar bagi IKM Desember: Evaluasi dan pelaporan	B10: - Pelaksanaan kegiatan B11: - Pelaksanaan pendampingan B12: - Evaluasi dan penyusunan laporan kegiatan
					Kegiatan Pendukung: Pengawasan Standardisasi Industri			
					100%	100%	Oktober: - Pelaksanaan monitoring implementasi di IKM - Penyusunan draft laporan Kegiatan	B10: - Persiapan pengawasan standar B11: - Pelaksanaan kegiatan B12: - Penyusunan laporan kegiatan

a) Hasil yang telah dicapai dan Analisis capaian Kinerja

Realisasi dari indikator kinerja “Perusahaan Yang Terfasilitasi di Bidang Standardisasi Industri” adalah 2 perusahaan dari target 2 perusahaan dengan capaian 100%. Perusahaan yang terfasilitasi di bidang standardisasi industri adalah IKM Coffee 101 dengan kegiatan Pembinaan Penguatan dan Penerapan Standar Bagi Industri Kecil dan Menengah.

Pada Triwulan IV TA.2024 target fisik dari indikator ini sebesar 100% dengan realisasi sebesar 100%. Realisasi indikator kinerja tersebut yaitu pada kegiatan **Pembinaan Penguatan dan Penerapan Standar Bagi Industri Kecil dan Menengah** pada Triwulan IV ini telah dilaksanakan penyusunan dokumen revisi Prosedur Mutu, Instruksi Kerja dan format Cara Produksi Pangan Yang Baik Industri Rumah Tangga (CPPB-IRT), sosialisasi dokumen ke IKM 101 Coffee House, serta pendampingan IKM tentang SNI Bina UMK, TKD-IK dan CPPOB pada Tanggal 4 Desember 2024 di Hotel Ibis Pontianak dengan peserta 28 dari IKM, 14 dari BSPJI Pontianak dan 3 Narasumber.

Selanjutnya pada kegiatan **Pengawasan Standardisasi Industri** pada Triwulan IV ini telah dilaksanakan pengawasan di CV. Tirta Alam Sejati Ketapang, pengawasan penerapan standardisasi industri di PT. Passi Tirta Agung pada tanggal 12 Desember 2024, telah mengikuti kegiatan FGD kemampuan LPK dan hasil pengawasan standardisasi industri yang dilaksanakan oleh P2SI di Bandung.

b) Kendala

Kendala pada target indikator kinerja ini pada kegiatan **Pembinaan Penguatan dan Penerapan Standar Bagi Industri Kecil dan Menengah** tidak ada. Selanjutnya pada kegiatan **Pengawasan Standardisasi Industri** kendala yang dihadapi yaitu pengawasan dilakukan bersamaan dengan kegiatan reassesmen, karena keterbatasan anggaran, sehingga perusahaan yang diawasi tidak sesuai dengan rencana. Selain itu terdapat kendala lain dimana belum dapat dilaksanakan koordinasi pengawasan ke P2SI karena keterbatasan dana dari PNBPN yang disebabkan karena PNBPN tidak tercapai.

c) Rekomendasi

Hasil tindak lanjut dari triwulan sebelumnya adalah telah dilaksanakan kegiatan pengawasan standardisasi industri di perusahaan serta telah dilaksanakan pendampingan pada IKM.

Evaluasi dari pelaksanaan kegiatan ini secara keseluruhan adalah kegiatan telah berjalan dengan baik. Kendala yang dihadapi yaitu dari segi anggaran dimana pada kegiatan pengawasan standardisasi industri menggunakan sumber dana dari PNBPN.

Rencana perbaikan di tahun selanjutnya adalah meningkatkan kinerja pelayanan sehingga penerimaan dapat meningkat.

4. Indikator Kinerja II.4: Tingkat kepuasan perusahaan yang diberikan fasilitasi di bidang standardisasi industri

Capaian indikator kinerja ini berupa hasil kepuasan perusahaan yang diberikan fasilitasi standardisasi industri yang diukur dari jumlah perusahaan industri yang mendapatkan fasilitasi standardisasi industri pada tahun berjalan. Untuk dapat memenuhi capaian indikator kinerja pada sasaran kegiatan ini, yang diukur adalah menghitung jumlah indeks kepuasan perusahaan yang mendapatkan fasilitasi di bidang standardisasi industri dari balai pada tahun berjalan.

Tabel 13. Realisasi Fisik Indikator Kinerja IV dari Sasaran Kegiatan II TW IV TA.2024

Sasaran Kegiatan	Indikator Kinerja	Target	Realisasi	Capaian	Sampai Triwulan IV			
					% Fisik		Kegiatan	
					Target Antara	Realisasi	Rencana	Realisasi
Penguatan Implementasi Making Indonesia 4.0	Tingkat kepuasan perusahaan yang diberikan fasilitasi di bidang standardisasi industri	2.3	3.6	156.52%	Kegiatan Pendukung: - Pembinaan Penguatan dan Penerapan Standar Bagi Industri Kecil dan Menengah - Pengawasan Standardisasi Industri			
					100%	100%	Oktober: - Pelaksanaan Survei kepuasan	B10: - B11: - Pelaksanaan kegiatan B12: -

a) Hasil yang telah dicapai dan Analisis capaian Kinerja

Realisasi dari indikator kinerja “Tingkat kepuasan perusahaan yang diberikan fasilitasi di bidang standardisasi industri” adalah 3.6 indeks dari target 2.3 indeks dengan capaian 156,52%. Perusahaan yang terfasilitasi di bidang standardisasi industri adalah IKM Coffee 101 dengan kegiatan Pembinaan Penguatan dan Penerapan Standar Bagi Industri Kecil dan Menengah.

Pada Triwulan IV TA.2024 target fisik dari indikator ini sebesar 100% dengan realisasi sebesar 100%. Pada triwulan ini telah dilaksanakan survey kepuasan kepada perusahaan yang diberikan fasilitasi di bidang standardisasi industri dan diperoleh nilai kepuasan 3.6 indeks dari target 2.3 indeks.

Dari data diatas, perbandingan antara realisasi dengan target maka seluruh kegiatan pada indikator kinerja “Tingkat kepuasan perusahaan yang diberikan fasilitasi di bidang standardisasi industri” telah berhasil dilakukan.

b) Kendala

Kendala pada target indikator kinerja ini tidak ada.

c) Rekomendasi

Hasil tindak lanjut dari triwulan sebelumnya adalah telah dilaksanakan kegiatan pengawasan standardisasi industri di perusahaan serta telah dilaksanakan pengambilan survey kepuasan.

Evaluasi dari pelaksanaan kegiatan ini secara keseluruhan adalah kegiatan telah berjalan dengan baik. Kendala yang dihadapi yaitu dari segi anggaran dimana pada kegiatan pengawasan standardisasi industri menggunakan sumber dana dari PNBP.

Rencana perbaikan di tahun selanjutnya adalah meningkatkan kinerja pelayanan sehingga penerimaan dapat meningkat.

c. Sasaran Strategis III : Meningkatnya Kemampuan Industri Barang dan Jasa Dalam Negeri

Sasaran kegiatan ketiga dari Perjanjian Kinerja Balai Standardisasi dan Pelayanan Jasa Industri Pontianak TA.2024 yaitu meningkatnya kemampuan industri barang dan jasa dalam negeri, yang memiliki 4 (empat) indikator kinerja yaitu produktivitas/ efisiensi perusahaan industri yang memanfaatkan teknologi industri melalui jasa konsultasi, meningkatnya PNBP layanan jasa industri, meningkatnya jumlah hasil layanan jasa industri yang digunakan oleh pelanggan, dan persentase nilai capaian penggunaan produk dalam negeri dalam pengadaan barang dan jasa.

Secara umum realisasi fisik sasaran kegiatan III sampai dengan Triwulan IV TA.2024 dapat dilihat pada tabel 14 berikut:

Tabel 14. Realisasi Fisik Sasaran Kegiatan III Sampai TW IV TA.2024

Sasaran Kegiatan III	Indikator Kinerja	Target	Realisasi	Capaian	% Fisik	
					Target Antara	Realisasi
Meningkatnya kemampuan industri barang dan jasa dalam negeri	Produktivitas/efisiensi perusahaan industri yang memanfaatkan teknologi industri melalui jasa konsultasi	35 Persen	44,4%	126,86%	100%	100%
	Meningkatnya PNPB layanan jasa industri	5 Persen	26,18%	523,60%	100%	82%
	Meningkatnya jumlah hasil layanan jasa industri yang digunakan oleh pelanggan	4 Persen	36,80%	920%	100%	100%
	Persentase nilai capaian penggunaan produk dalam negeri dalam pengadaan barang dan jasa	71 Persen	72.87%	102.63%	100%	100%

Sasaran Kegiatan III terdiri dari Indikator Kinerja:

1. Indikator Kinerja III.1: Produktivitas/ efisiensi perusahaan industri yang memanfaatkan teknologi industri melalui jasa konsultasi

Capaian indikator kinerja ini berupa peningkatan produktivitas/efisiensi yang didapatkan perusahaan setelah penerapan teknologi industri hasil konsultasi dibandingkan dengan kondisi sebelum penerapan. Kegiatan jasa konsultasi yang diberikan tidak terbatas pada kegiatan Dana Kemitraan Peningkatan Teknologi Industri (DAPATI).

Tabel 15. Realisasi Fisik Indikator Kinerja I dari Sasaran Kegiatan III TW IV TA.2024

Sasaran Kegiatan	Indikator Kinerja	Target	Realisasi	Capaian	Sampai Triwulan IV			
					% Fisik		Kegiatan	
					Target Antara	Realisasi	Rencana	Realisasi
Meningkatnya Kemampuan Industri Barang dan Jasa Dalam Negeri	Produktivitas/efisiensi perusahaan industri yang memanfaatkan teknologi industri melalui jasa konsultasi	35 Persen	44,4%	126,86%	Kegiatan Pendukung: Pendampingan Perbaikan Proses Water Treatment Untuk Bahan Baku			
					100%	100%	Oktober-Desember: Evaluasi Kegiatan dan Pembuatan Laporan	B10: - Pelaksanaan Kegiatan - Pelaksanaan evaluasi kegiatan B11: - Penyusunan laporan kegiatan B12: -
					Kegiatan Pendukung: Perbaikan Metode Fermentasi Pada Proses Produksi Tepung Mocaf			
					100%	100%	Oktober-Desember: Evaluasi Kegiatan dan	B10: - Pelaksanaan Kegiatan - Pelaksanaan evaluasi kegiatan

Sasaran Kegiatan	Indikator Kinerja	Target	Realisasi	Capaian	Sampai Triwulan IV			
					% Fisik		Kegiatan	
					Target Antara	Realisasi	Rencana	Realisasi
							Pembuatan Laporan	B11: - Penyusunan laporan kegiatan B12: -

a) Hasil yang telah dicapai dan Analisis capaian Kinerja

Realisasi dari indikator kinerja “Produktivitas/efisiensi perusahaan industri yang memanfaatkan teknologi industri melalui jasa konsultansi” adalah 44,4% dari target 35% dengan capaian 126,86%. Perusahaan yang terfasilitasi di bidang standardisasi industri adalah PT Khatulistiwa Global Berkah dengan kegiatan Pendampingan Perbaikan Proses Water Treatment Untuk Bahan Baku.

Pada Triwulan IV TA.2024 target fisik dari indikator ini sebesar 100% dengan realisasi sebesar 100%. Realisasi indikator kinerja tersebut pada kegiatan **Pendampingan Perbaikan Proses Water Treatment Untuk Bahan Baku** pada Triwulan IV ini kegiatan pendampingan sudah selesai dan telah dilakukan Sosialisasi CPPOB pada Tanggal 30 Oktober 2024 dengan peserta berjumlah 10 orang karyawan dari PT Khatulistiwa Global Berkah. Pada kegiatan ini telah dilakukan penyusunan laporan kegiatan. Selanjutnya pada kegiatan **Perbaikan Metode Fermentasi Pada Proses Produksi Tepung Mocaf** pada Triwulan IV ini seluruh kegiatan telah dilaksanakan. Selanjutnya dilakukan penyusunan laporan kegiatan dan laporan telah disusun.

Dari data diatas, perbandingan antara realisasi dengan target maka kegiatan pada indikator kinerja “Produktivitas/efisiensi perusahaan industri yang memanfaatkan teknologi industri melalui jasa konsultansi” telah berhasil dilaksanakan.

b) Kendala

Kendala pada indikator kinerja ini yaitu pengujian produk yang memakan waktu cukup lama sehingga hasil akhir baru dapat diketahui pada bulan November 2024.

c) Rekomendasi

Hasil tindak lanjut dari triwulan sebelumnya adalah telah dilakukan Sosialisasi CPPOB pada Tanggal 30 Oktober 2024 dengan peserta berjumlah 10 orang karyawan dari PT Khatulistiwa Global Berkah.

Evaluasi dari pelaksanaan kegiatan ini secara keseluruhan adalah kegiatan secara garis besar sudah dilaksanakan. Nilai efisiensi yang telah diperoleh yaitu 44,4%.

Rencana perbaikan di tahun selanjutnya adalah melakukan koordinasi dengan perusahaan sehingga kegiatan dapat dilaksanakan sesuai dengan jadwal yang di susun pada awal tahun anggaran.

2. Indikator Kinerja III.2 : Meningkatnya PNBP layanan jasa industri

Capaian indikator kinerja ini berupa meningkatnya realisasi PNBP atas layanan jasa industri. Untuk dapat memenuhi capaian indikator kinerja ini yaitu menghitung persentase jumlah PNBP dari layanan jasa industri yang diperoleh pada tahun berkenaan dibandingkan jumlah PNBP pada tahun sebelumnya.

Tabel 16. Realisasi Fisik Indikator Kinerja II dari Sasaran Kegiatan III TW IV TA.2024

Sasaran Kegiatan	Indikator Kinerja	Target	Realisasi	Capaian	Triwulan IV			
					Fisik		Kegiatan	
					Target Antara	Realisasi	Rencana	Realisasi
1	2	3	4	5	6	7	8	9
Meningkatnya kemampuan industri barang dan jasa dalam negeri	Meningkatnya PNBP layanan jasa industri	5 Persen	26,18%	523,60%	Kegiatan Pendukung: Peningkatan Kapasitas Personil dan Stakeholder Layanan Jasa Industri BSPJI Pontianak			
					100%	0%	Oktober-Desember: - Pelaksanaan Kegiatan - Penyusunan Laporan	B10: - Kegiatan tidak dilaksanakan B11: - Kegiatan tidak dilaksanakan B12: - Kegiatan tidak dilaksanakan
					100%	100%	-	B10: - Promosi balai B11: - B12: - pembuatan kalender 2025
Kegiatan Pendukung: Promosi BSPJI Pontianak								

a) Hasil yang telah dicapai dan Analisis capaian Kinerja

Realisasi dari indikator kinerja “Meningkatnya PNBP Layanan Jasa Industri” adalah 26,18% dari target peningkatan 5% dengan capaian 523,60%. Jumlah penerimaan BSPJI Pontianak Tahun 2024 sebesar Rp3.042.875.750. Sedangkan penerimaan PNBP BSPJI Pontianak pada tahun 2023 sebesar Rp2.411.503.250. Sehingga Persentase perbandingan PNBP BSPJI Pontianak pada tahun 2024 apabila dibandingkan dengan tahun 2023 yaitu:

$$\text{Persentase peningkatan PNBP} = ((\text{Rp}3.042.875.750 - \text{Rp}2.411.503.250) / \text{Rp}2.411.503.250) \times 100\% = 26,18\%$$

Pada Triwulan IV TA.2024 target fisik dari indikator ini sebesar 100% dengan realisasi sebesar 82%. Kegiatan yang dilaksanakan selama Triwulan IV diantaranya; **Peningkatan Kapasitas Personil dan Stakeholder Layanan Jasa Industri BSPJI Pontianak** dimana pada tahun ini kegiatan tersebut tidak dapat dilaksanakan. Oleh karena itu realisasi fisik dari indikator kinerja ini nol. Selanjutnya kegiatan **Promosi BSPJI Pontianak** pada triwulan ini telah dilaksanakan penyebaran informasi layanan melalui brosur dan surat penawaran, melakukan on the spot ke lokasi pelanggan/calon pelanggan dengan konsep menjemput bola, membuat surat rujukan ke Kepala BSKJI untuk penyampaian penawaran ke pelanggan yang terkoneksi di pusat/Jakarta, serta telah dilaksanakan pembuatan kalender tahun 2025 yang akan didistribusikan kepada pelanggan, hal ini untuk mendukung proses pelaksanaan promosi dan pemasaran. Penerimaan BSPJI Pontianak per tgl 31 Desember 2024 sebesar Rp 3.042.875.750 (69.50%) dari target penerimaan Rp 4.378.250.000.

Dari data diatas, perbandingan antara realisasi dengan target maka kegiatan pada indikator kinerja “Meningkatnya PNBP layanan jasa industri” pada Triwulan IV belum berhasil dilaksanakan.

b) Kendala

Kendala pada indikator kinerja ini pada kegiatan “**Peningkatan Kapasitas Personil dan Stakeholder Layanan Jasa Industri BSPJI Pontianak**” kegiatan ini tidak dilaksanakan dikarenakan kondisi penerimaan PNBPN yang belum memenuhi target. Sedangkan kegiatan ini menggunakan sumber pendanaan dari PNBPN. Lalu pada kegiatan “**Promosi BSPJI Pontianak**” kendala yang dihadapi yaitu belum tercapainya target penerimaan melalui promosi dan prospek pemasaran. Selain itu masih adanya pelanggan potensial yang masih terikat kontrak kerja sampai dengan 2024.

c) Rekomendasi

Hasil tindak lanjut dari triwulan sebelumnya adalah telah dilaksanakan pengencaran promosi jasa Balai kepada pelanggan pelanggan potensial guna menggenjot penerimaan PNBPN dari sektor jasa layanan teknis.

Evaluasi dari pelaksanaan kegiatan ini secara keseluruhan adalah kegiatan sudah dilaksanakan sesuai alur perencanaan. Tetapi kendala yang dihadapi terkait penolakan beberapa calon pengguna jasa layanan mengakibatkan PNBPN dari jasa layanan masih belum dapat tercapai.

Rencana perbaikan di tahun selanjutnya adalah melakukan identifikasi data pelanggan sebagai data dukung target seting prospek/promosi, melakukan pemetaan pelanggan, personal approach/pendekatan pribadi antar pimpinan, serta mengembangkan jasa lainnya selain jasa pengujian.

3. Indikator Kinerja III.3: Meningkatnya jumlah hasil layanan jasa industri yang digunakan oleh pelanggan

Untuk dapat memenuhi capaian indikator kinerja “Meningkatnya Jumlah Hasil Layanan Jasa Industri Yang Digunakan Oleh Pelanggan” diperoleh dari perbandingan penjumlahan seluruh hasil Jasa Pelayanan dalam tahun berjalan dibandingkan dengan jumlah hasil layanan jasa pada tahun sebelumnya.

Tabel 17 Realisasi Fisik Indikator Kinerja III dari Sasaran Kegiatan III TW IV TA.2024

Sasaran Kegiatan	Indikator Kinerja	Target	Realisasi	Capaian	Triwulan IV			
					Fisik		Kegiatan	
					Target Antara	Realisasi	Rencana	Realisasi
1	2	3	4	5	6	7	8	9
Meningkatnya kemampuan industri barang dan jasa dalam negeri	Meningkatnya jumlah hasil layanan jasa industri yang digunakan oleh pelanggan	4 Persen	36,80%	920%	Kegiatan Pendukung: Kerjasama Konsultansi Industri			
					100%	100%	Oktober: - Pelaksanaan kegiatan November - Desember: - Pembuatan Laporan	B10: - kegiatan pendampingan sudah selesai B11: - Penyusunan laporan B12: -
					Kegiatan Pendukung: Penyelenggaraan Laboratorium Penguji			
					100%	100%	Oktober - Desember: - Pelaksanaan kegiatan pengambilan contoh Oktober - Desember: - Pelaksanaan kegiatan pengujian Desember: - Penyusunan laporan kegiatan	B10: - Pelaksanaan lab penguji bulan Oktober B11: - Pelaksanaan lab penguji bulan November B12: - Pelaksanaan lab penguji bulan Desember
					Kegiatan Pendukung: Penyelenggaraan Kegiatan Kalibrasi			
100%	100%	Oktober - Desember: 1. Pelaksanaan kegiatan kalibrasi alat milik pelanggan triwulan IV 2. Pelaksanaan uji banding laboratorium kalibrasi	B10: - Pelaksanaan kegiatan kalibrasi bulan oktober B11: - pelaksanaan kegiatan kalibrasi bulan November B12: - pelaksanaan kegiatan kalibrasi bulan Desember - penyusunan laporan kegiatan					
Kegiatan Pendukung: Penyelenggaraan Lembaga Sertifikasi Produk								
100%	100%	Oktober - Desember: - Pelaksanaan Kegiatan operasional Lembaga Sertifikasi triwulan IV Desember: - Penyusunan laporan kegiatan	B10: - Pelaksanaan kegiatan sertifikasi produk bulan Oktober B11: - Pelaksanaan kegiatan sertifikasi produk bulan November B12:					

Sasaran Kegiatan	Indikator Kinerja	Target	Realisasi	Capaian	Triwulan IV			
					Fisik		Kegiatan	
					Target Antara	Realisasi	Rencana	Realisasi
1	2	3	4	5	6	7	8	9
								- Pelaksanaan kegiatan sertifikasi produk bulan Desember
					Kegiatan Pendukung: Bimbingan Teknis dan Pendampingan Industri			
					100%	100%	Oktober-November - Pelaksanaan Bimtek TW IV Desember: - Pembuatan Laporan	B10: - Persiapan Bimtek B11: - Pelaksanaan Bimtek B12: - Penyusunan Laporan

a) Hasil yang telah dicapai dan Analisis capaian Kinerja

Realisasi dari indikator kinerja “Meningkatnya Jumlah Hasil Layanan Jasa Industri yang Digunakan Oleh Pelanggan” adalah 36,80% dari target peningkatan 4% dengan capaian 920%. Jumlah layanan jasa industri yang dilakukan BSPJI Pontianak Tahun 2024 sebanyak 3.885. Sedangkan jumlah layanan jasa industri BSPJI Pontianak pada tahun 2023 sebanyak 2.840. Sehingga Persentase perbandingan PNPB BSPJI Pontianak pada tahun 2024 apabila dibandingkan dengan tahun 2023 yaitu:

$$\text{Persentase peningkatan} = ((3.885 - 2.840)/2.840) \times 100\% = 36,80\%$$

Pada Triwulan IV TA.2024 target fisik dari indikator ini sebesar 100% dengan realisasi sebesar 100%. Realisasi dari Indikator Kinerja tersebut yaitu pada kegiatan **Kerjasama Konsultasi Industri** pada Triwulan IV pelaksanaan kegiatan pendampingan sudah selesai selanjutnya telah dilakukan penyusunan laporan kegiatan. Hingga 31 Desember 2024 telah dilaksanakan pelayanan jasa konsultasi sebanyak 1 kali.

Realisasi dari kegiatan **Penyelenggaraan Laboratorium Penguji** pada Triwulan IV tahun 2024 telah dilaksanakan kegiatan pengujian rutin dan jaminan mutu internal serta telah dilaksanakan pengambilan contoh lingkungan. Total sampel pengujian per 31 Desember 2024 sebanyak 3.258 laporan hasil uji. Pelaksanaan

kegiatan pengujian di tahun 2024 secara umum terjadi kenaikan jumlah sampel pengujian sekitar 46% dibandingkan dari tahun 2023, dimana di tahun 2024 terdapat 3.252 sampel per tanggal 27 Desember 2024, dan di tahun 2023 sebanyak 2.221 sampel.

Realisasi dari kegiatan **Kerjasama Kalibrasi** pada Triwulan IV tahun 2024 telah dilaksanakan kegiatan kalibrasi alat milik pelanggan dengan jumlah total alat per 31 Desember 2024 sebanyak 548 alat, sedangkan pada tahun 2023 sebanyak 545 alat. Selanjutnya telah dilakukan penyusunan laporan kegiatan.

Selanjutnya realisasi dari kegiatan **Penyelenggaraan Lembaga Sertifikasi** pada Triwulan IV ini telah dilaksanakan audit kesesuaian, evaluasi LHU dan verifikasi tindakan perbaikan kepada industri dengan jumlah total sertifikat yang diterbitkan per 31 Desember 2024 sebanyak 21 sertifikat. Sedangkan jumlah sertifikat yang diterbitkan tahun 2023 sebanyak 24 sertifikat.

Realisasi dari kegiatan **Bimbingan Teknis dan Pendampingan Industri** pada Triwulan IV tahun 2024 telah dilaksanakan Bimtek pemahaman HACCP (CPPOB) tanggal 7-8 November 2024; pengujian air mineral tanggal 13-15 Nov 2024; pemahaman SNI ISO/IEC 17015 20-22 Nov 2024 dari BPTP; pemahaman SNI ISO/IEC 17025 26-30 Nov 2024 dari PT Aloe vera Indonesia. Hingga 31 Desember 2024 telah dilaksanakan layanan Bimtek dan Pendampingan Industri dengan jumlah peserta 63 peserta. Sedangkan pada tahun 2023 jumlah peserta sebanyak 48 peserta. Dari data diatas, perbandingan antara realisasi dengan target maka indikator kinerja "Meningkatnya jumlah hasil layanan jasa industri yang digunakan oleh pelanggan" pada Triwulan IV ini telah berhasil dilaksanakan.

b) Kendala

Kendala pada indikator kinerja sasaran kegiatan ini pada kegiatan Penyelenggaraan Laboratorium Pengujian dimana Kegiatan peningkatan kompetensi personil dan pemeliharaan peralatan belum dapat dilaksanakan optimal karena keterbatasan anggaran yang disebabkan penerimaan PNBP

rendah. Selain itu Sertifikat akreditasi KAN belum terbit hingga akhir bulan Desember 2024, sehingga laboratorium belum dapat mengajukan perpanjangan status registrasi laboratorium lingkungan di KLHK. Lalu pada kegiatan Penyelenggaraan Kegiatan Kalibrasi terdapat kendala dimana karena adanya Keterbatasan penerimaan PNBP dari layanan kalibrasi sehingga perjalanan dinas kalibrasi in situ menggunakan anggaran perjalanan RM sehingga realisasi keuangan rendah. Selain itu pengadaan bahan acuan dibatalkan.

c) Rekomendasi

Hasil tindak lanjut dari triwulan sebelumnya adalah telah dilaksanakan kegiatan rutin lab pengujian, kalibrasi, lembaga sertifikasi, serta kegiatan bimtek untuk triwulan IV.

Evaluasi dari pelaksanaan kegiatan ini secara keseluruhan telah dilaksanakan sesuai dengan perencanaan. Namun ada beberapa kegiatan yang belum bisa dilaksanakan disebabkan terbatasnya sumber pendanaan yang berasal dari PNBP.

Rencana perbaikan di tahun selanjutnya adalah melakukan koordinasi dengan bagian promosi dan pelayanan guna menggenjot promosi layanan balai sehingga target PNBP dapat dicapai pada tahun selanjutnya.

4. Indikator Kinerja III.4: Persentase Nilai Capaian Penggunaan Produk Dalam Negeri Dalam Pengadaan Barang dan Jasa

Capaian dari indikator kinerja ini yaitu diperolehnya perhitungan persentase nilai capaian penggunaan produk dalam negeri dalam pengadaan barang dan jasa di Satker, yaitu dengan membandingkan realisasi anggaran P3DN berdasarkan akun terpilih (521211, 521219, 521811, 522192, 524114, 521111, 521131, 522141, 524119, 522131, 522191, 521241, 521841, 532111, 533111) dibandingkan total pagu anggaran P3DN berdasarkan akun terpilih.

Tabel 18 Realisasi Fisik Indikator Kinerja IV dari Sasaran Kegiatan III TW IV TA.2024

Sasaran Kegiatan	Indikator Kinerja	Target	Realisasi	Capaian	Triwulan IV			
					Fisik		Kegiatan	
					Target Antara	Realisasi	Rencana	Realisasi
					1	2	3	4
Meningkatnya kemampuan industri barang dan jasa dalam negeri	Persentase nilai capaian penggunaan produk dalam negeri dalam pengadaan barang dan jasa	71 Persen	72,87%	102,63%	Kegiatan Pendukung: Pengadaan Peralatan Laboratorium/Layanan Publik			
					100,0%	100,0%	-	B10: - Pengadaan telah selesai B11: - Pengadaan telah selesai B12: -
					Kegiatan Pendukung: Kegiatan Pengadaan Layanan Sarana dan Prasarana Internal			
					100,0%	100,0%	-	B10: - Pengadaan paket 5 B11: - Pengadaan mesin absensi dan CCTV B12: -
Kegiatan Pendukung: Pengadaan Peralatan Laboratorium								
100,0%	100,0%	-	B10: - Pengadaan paket 3 dan 4 B11: - Pengadaan COD, waterbath, dan soxhlet B12: -					

a) Hasil yang telah dicapai dan Analisis capaian Kinerja

Pada Triwulan IV TA.2024 target fisik indikator ini sebesar 100% dengan realisasi sebesar 100%. Realisasi indikator kinerja ini sebesar 72,87% dari target capaian PDN 71% atau sebesar 102,63% yang diambil dari data e-mon APBN. Realisasi dari Indikator Kinerja tersebut yaitu pada kegiatan **Pengadaan Peralatan Laboratorium/Layanan Publik** pada Triwulan IV kegiatan pengadaan telah selesai serta telah dilakukan optimalisasi sisa anggaran dengan pembelian meja timbang anti getar, waterbath, dehumidifier, serta hotplate.. Selanjutnya pada kegiatan **Pengadaan Layanan Sarana dan Prasarana Internal** pada Triwulan IV telah dilaksanakan proses pengadaan paket 5 berupa mesin absensi dan CCTV. Selanjutnya pada kegiatan **Pengadaan Peralatan Laboratorium** pada Triwulan IV telah dilaksanakan pengadaan paket 3 berupa COD, Waterbath, dan soxhlet.

Dari data diatas, perbandingan antara realisasi dengan target maka kegiatan pada indikator kinerja “Persentase nilai capaian penggunaan produk dalam negeri dalam pengadaan barang dan jasa” pada Triwulan IV telah berhasil dilaksanakan.

b) Kendala

Kendala pada indikator kinerja sasaran kegiatan ini terdapat kegiatan yang realisasi keuangannya masih belum sesuai target. Hal ini disebabkan karena adanya ketersediaan anggaran PNPB yang terbatas sehingga belum dapat dilakukan pengadaan barang secara maksimal. Selain itu terdapat paket pengadaan yang belum dilakukan pembelian yang disebabkan karena belum dilakukan penentuan penyedia yang sesuai dengan spesifikasi dan harga.

c) Rekomendasi

Hasil tindak lanjut dari triwulan sebelumnya adalah telah dilaksanakan pengadaan peralatan laboratorium dan layanan sarana internal yg belum dibeli pada triwulan III.

Evaluasi dari pelaksanaan kegiatan ini secara keseluruhan adalah kegiatan pengadaan barang dan jasa telah dilaksanakan sesuai prosedur dan sesuai kebutuhan.

Rencana perbaikan di tahun selanjutnya adalah segera dilakukan penentuan penyedia barang, penjadwalan pembelian barang, serta pengiriman barang dengan menyesuaikan penerimaan yang diperoleh dan tetap mengutamakan penggunaan produk dalam negeri.

d. Sasaran Strategis IV: Tercapainya Pengawasan Internal yang Efektif dan Efisien

Sasaran kegiatan keempat dari Perjanjian Kinerja Balai Standardisasi dan Pelayanan Jasa Industri Pontianak TA.2024 yaitu tercapainya pengawasan internal yang efektif dan efisien, yang memiliki 1 (satu) indikator kinerja rekomendasi hasil pengawasan internal telah ditindaklanjuti oleh satker yang dapat dilihat pada tabel berikut :

Tabel 19. Realisasi Fisik Sasaran Kegiatan IV Sampai Triwulan IV TA.2024

Sasaran Kegiatan IV	Indikator Kinerja	Target	Realisasi	Capaian	% Fisik	
					Target Antara	Realisasi
Tercapainya pengawasan internal yang efektif dan efisien	Rekomendasi hasil pengawasan internal telah ditindaklanjuti oleh satker	100 Persen	100%	100%	100%	100%

Sasaran Kegiatan IV terdiri dari Indikator Kinerja:

1. Indikator Kinerja IV.1 : Rekomendasi hasil pengawasan internal telah ditindaklanjuti oleh satker.

Untuk dapat memenuhi indikator kinerja pada sasaran kegiatan IV ini dilihat dari persentase hasil pengawasan internal yang telah ditindaklanjuti oleh Satker dibagi dengan total rekomendasi hasil pengawasan internal Satker. Untuk itu diperlukan adanya pengendalian internal dalam rangka meningkatkan persentase rekomendasi hasil pengawasan internal yang telah ditindaklanjuti. Berikut merupakan realisasi fisik dari indikator kinerja IV.1:

Tabel 20. Realisasi Fisik Indikator Kinerja I dari Sasaran Kegiatan IV TW IV TA.2024

Sasaran Kegiatan	Indikator Kinerja	Target	Realisasi	Capaian	Triwulan IV			
					Fisik		Kegiatan	
					Target Antara	Realisasi	Rencana	Realisasi
1	2	3	4	5	6	7	8	9
Tercapainya pengawasan internal yang efektif dan efisien	Rekomendasi hasil pengawasan internal telah ditindaklanjuti oleh satker	100 Persen	100%	100%	Kegiatan Pendukung: Pelaksanaan Reformasi Birokrasi BSPJI Pontianak			
					100%	100%	November-Desember - Penyusunan Laporan	B10: - B11: - B12: - Pelaksanaan pemantauan risiko dan penyusunan laporan

a) Hasil yang telah dicapai dan Analisis capaian Kinerja

Realisasi dari indikator kinerja “Rekomendasi Hasil Pengawasan Internal Telah Ditindaklanjuti Oleh Satker” adalah 100% dari target 100% dengan capaian 100%.

Pada Triwulan IV TA.2024 target fisik dari indikator ini sebesar 100% dengan realisasi sebesar 100%. Realisasi dari indikator kinerja pada kegiatan

Pelaksanaan Reformasi Birokrasi BSPJI Pontianak tersebut yaitu pada Triwulan IV tahun 2024 ini telah dilaksanakan pemantauan risiko dan penyusunan laporan. Dari data diatas, perbandingan antara realisasi dengan target maka kegiatan pada indikator kinerja “Rekomendasi hasil pengawasan internal telah ditindaklanjuti oleh satker” sudah berhasil dilaksanakan.

b) Kendala

Kendala pada indikator kinerja ini tidak ada.

c) Rekomendasi

Hasil tindak lanjut dari triwulan sebelumnya adalah telah dilaksanakan perbaikan dokumen risiko dan tindak lanjut hasil audit kinerja.

Evaluasi dari pelaksanaan kegiatan ini secara keseluruhan adalah kegiatan telah berjalan dengan baik. Perlu adanya pemantauan risiko untuk tahun selanjutnya.

Rencana perbaikan di tahun selanjutnya adalah melakukan perbaikan dokumen risiko sekaligus melakukan pemantauan risiko yang ada.

e. Sasaran Strategis V : Terselenggaranya Urusan Pemerintahan di Bidang Perindustrian yang Berkelanjutan

Sasaran kegiatan kelima dari Perjanjian Kinerja Balai Standardisasi dan Pelayanan Jasa Industri Pontianak TA.2024 yaitu Terselenggaranya urusan pemerintahan di bidang perindustrian yang berkelanjutan, yang memiliki 1 (satu) indikator kinerja yaitu Indeks Kepuasan Masyarakat terhadap layanan jasa industri. Secara umum realisasi fisik sasaran kegiatan V sampai dengan Triwulan IV TA. 2024 dapat dilihat pada tabel 21 berikut:

Tabel 21. Realisasi Fisik Sasaran Kegiatan V Sampai Triwulan IV TA.2024

Sasaran Kegiatan V	Indikator Kinerja	Target	Realisasi	Capaian	% Fisik	
					Target Antara	Realisasi
Terselenggaranya urusan pemerintahan di bidang perindustrian yang berkelanjutan	Indeks Kepuasan Masyarakat terhadap layanan jasa industri	3,65 indeks	3,7 Indeks	101.37%	100%	100%

Sasaran Kegiatan V terdiri dari Indikator Kinerja:

1. Indikator Kinerja V.1: Indeks Kepuasan Masyarakat Terhadap Layanan Jasa Industri

Capaian indikator kinerja ini berupa nilai indeks kepuasan masyarakat dari setiap satker yang menyelenggarakan layanan publik. Untuk dapat memenuhi indikator kinerja pertama pada sasaran kegiatan V ini dilihat dari rata-rata indeks kepuasan masyarakat kepada pelayanan BSPJI dimana tata cara perhitungan responden, penyusunan kuesioner dan indeks mengacu kepada Permenpan RB Nomor 14 Tahun 2017 tentang Pedoman Penyusunan Survei Kepuasan Masyarakat Unit Penyelenggara Pelayanan Publik. Indeks Kepuasan Masyarakat berada pada skala 1 s/d 4, dimana nilai indeks 1,00-2,5996 berarti tidak baik, nilai indeks 2,60 – 3,064 kurang baik, nilai indeks 3,0644-3,532 baik dan nilai indeks 3,5324-4,00 berarti sangat baik.

Tabel 22. Realisasi Fisik Indikator Kinerja I dari Sasaran Kegiatan V TW IV TA.2024

Sasaran Kegiatan	Indikator Kinerja	Target	Realisasi	Capaian	Triwulan IV			
					Fisik		Kegiatan	
					Target Antara	Realisasi	Rencana	Realisasi
1	2	3	4	5	6	7	8	9
Terselenggaranya urusan pemerintahan di bidang perindustrian yang berkelanjutan	Indeks Kepuasan Masyarakat terhadap layanan jasa industri	3,65 Indeks	3,7	101,37%	Kegiatan Pendukung: Pemeliharaan Sistem Mutu Terintegrasi LPK BSPJI Pontianak			
					100%	100%	Oktober - Desember : 1. Pelaksanaan audit Internal 2. Pelaksanaan tinjauan manajemen 3. Pelaksanaan rapat komite ketidakberpihakan	B10: - Mengusulkan perpanjangan waktu perbaikan B11: - Perbaikan reasesmen lab pengujian B12: - Rapat dewan pembina

Sasaran Kegiatan	Indikator Kinerja	Target	Realisasi	Capaian	Triwulan IV			
					Fisik		Kegiatan	
					Target Antara	Realisasi	Rencana	Realisasi
1	2	3	4	5	6	7	8	9
					Kegiatan Pendukung: Monitoring dan Evaluasi Kinerja Pelayanan Publik			
					100%	100%	Oktober-Desember - Pelaksanaan survey dan analisis data - Pembuatan Laporan Kegiatan	B10: - Mengusulkan perpanjangan waktu perbaikan B11: - Perbaikan reasesmen lab pengujian B12: - Rapat dewan pembina
					Kegiatan Pendukung: Pemantauan K3 dan Pengendalian Limbah B3 di Lingkungan BSPJI Pontianak			
					100%	100%	Oktober-Desember: Pelaksanaan kegiatan K3 dan pengelolaan limbah B3 triwulan IV Desember: - Penyusunan laporan kegiatan	B10: - Pengelolaan sarana K3 & limbah B3 Rutin B11: - Pengelolaan sarana K3 & limbah B3 Rutin B12: - Pengelolaan sarana K3 & limbah B3 Rutin

a) Hasil yang telah dicapai dan Analisis capaian Kinerja

Realisasi dari indikator kinerja “Indeks Kepuasan Masyarakat terhadap layanan jasa industri” adalah 3.65 Indeks dari target 3,7 Indeks dengan capaian 101,37%.

Pada Triwulan IV TA.2024 target fisik dari indikator ini sebesar 100% dengan realisasi sebesar 100%. Adapun realisasi dari indikator kinerja ini pada kegiatan **Pemeliharaan Sistem Mutu Terintegrasi LPK BSPJI Pontianak** pada Triwulan IV telah dilaksanakan pengusulan perpanjangan waktu ke KAN dan melaksanakan tindakan perbaikan laboratorium pengujian sampai tanggal 5 November 2024, tindakan perbaikan reasesmen laboratorium pengujian dengan perpanjangan waktu dan telah dinyatakan memenuhi dan diclosing tanggal 5 November 2024. Rapat panitia teknis dilaksanakan pada tanggal 18 November 2024, telah dilaksanakan audit internal Laboratorium pengujian, kalibrasi, LSPro, LSIH dan LPH pada tanggal 11 - 15 November 2024, serta telah dilaksanakannya Rapat Dewan Pembina/Komite Ketidakterpilihan dan

Tinjauan Manajemen Sistem Manajemen Mutu BSPJI Pontianak, tanggal 9 - 10 Desember 2024.

Selanjutnya realisasi dari kegiatan **Monitoring dan Evaluasi Kinerja Pelayanan Publik** pada Triwulan IV telah dilaksanakan survey kepuasan masyarakat serta mengevaluasi data yang akan di kelola, monitoring dan rekapitulasi data ketepatan waktu penyelesaian, menyesuaikan pelaksanaan SKM yang di lakukan melalui link Biro Humas. Selanjutnya telah dilaksanakan juga penyusunan laporan survey kepuasan masyarakat tahun 2024.

Selanjutnya realisasi dari kegiatan **Pemantauan K3 dan Pengendalian Limbah B3 di Lingkungan BSPJI Pontianak** pada Triwulan IV ini telah dilaksanakan pengecekan rutin sarana K3 dan pengumpulan limbah B3 rutin, pengambilan contoh dan pengujian limbah IPAL internal laboratorium, serta pengangkutan limbah B3 oleh vendor/transporter.

Dari data diatas, perbandingan antara realisasi dengan target maka kegiatan pada indikator kinerja “Indeks Kepuasan Masyarakat terhadap layanan jasa industri” pada Triwulan IV telah berhasil dilaksanakan.

b) Kendala

Kendala yang dihadapi yaitu pada kegiatan **Pemantauan K3 dan Pengendalian Limbah B3 di Lingkungan BSPJI Pontianak** dimana Perjalanan dinas dalam rangka studi banding K3 dan pengelolaan limbah B3 belum dapat terlaksana karena keterbatasan anggaran (capaian PNBPN rendah). Selain itu Laboratorium BSPJI Pontianak belum memiliki akun festronik untuk pelaporan pengelolaan limbah B3 yang dihasilkan.

c) Rekomendasi

Hasil tindak lanjut dari triwulan sebelumnya adalah telah dilaksanakan survey kepuasan masyarakat tahun 2024 melauai link biro humas dan melalui aplikasi layanan zerocalls dengan menyesuaikan jumlah responden yang telah

ditentukan. Selanjutnya pada pemantauan K3 dan pengendalian limbah B3 telah dilaksanakan pengangkutan limbah B3 pada bulan Desember 2024.

Evaluasi dari pelaksanaan kegiatan ini secara keseluruhan adalah kegiatan telah berjalan dengan baik..

Rencana perbaikan di tahun selanjutnya melakukan koordinasi dengan bagian terkait untuk meningkatkan promosi dan penerimaan, sehingga kegiatan dapat dilaksanakan secara maksimal pada tahun anggaran 2025.

f. Sasaran Strategis VI: Terwujudnya ASN BSKJI yang Professional

Sasaran kegiatan keenam dari Perjanjian Kinerja Balai Standardisasi dan Pelayanan Jasa Industri Pontianak TA.2024 yaitu Terwujudnya ASN BSKJI yang Profesional, yang memiliki 1 (satu) indikator kinerja yaitu Rata-rata Indeks Profesionalitas ASN.

Tabel 23. Realisasi Fisik Sasaran Kegiatan VI Sampai Triwulan IV TA.2024

Sasaran Kegiatan VI	Indikator Kinerja	Target	Realisasi	Capaian	% Fisik	
					Target Antara	Realisasi
Terwujudnya ASN BSKJI yang Professional	Rata - rata Indeks Profesionalitas ASN	74 Indeks	83,40	112,70%	100%	100%

Sasaran Kegiatan VI terdiri dari Indikator Kinerja:

1. Indikator Kinerja VI.1 : Rata - rata Indeks Profesionalitas ASN

Untuk dapat memenuhi indikator kinerja pada sasaran kegiatan VI ini, yang diukur melalui dimensi Kualifikasi, Kompetensi, Kinerja, dan Disiplin sesuai Peraturan BKN Nomor 8 Tahun 2019 Tanggal 15 Mei 2019 tentang Pedoman Tata Cara dan Pelaksanaan Pengukuran Indeks Profesionalitas Aparatur Sipil Negara. Indeks Profesionalitas ASN adalah suatu instrumen yang digunakan untuk mengukur secara kuantitatif tingkat profesionalitas pegawai ASN yang hasilnya dapat digunakan sebagai dasar penilaian dan evaluasi dalam upaya pengembangan profesionalisme ASN. Adapun laporan Indeks Profesionalitas ASN BSKJI akan dikeluarkan oleh unit yang berwenang pada tahun berjalan.

Tabel 24. Realisasi Fisik Indikator Kinerja I dari Sasaran Kegiatan VI TW IV TA.2024

Sasaran Kegiatan	Indikator Kinerja	Target	Realisasi	Capaian	Triwulan IV			
					Fisik		Kegiatan	
					Target Antara	Realisasi	Rencana	Realisasi
1	2	3	4	5	6	7	8	9
Terwujudnya ASN BSKJI yang Professional	Rata - rata Indeks Profesionalitas ASN	74 Indeks	83,40	112,70%	Kegiatan Pendukung: Pembayaran Gaji dan Tunjangan			
					100%	100%	Oktober: - Pembayaran belanja pegawai bulan Oktober November: - Pembayaran belanja pegawai bulan November Desember: - Pembayaran belanja pegawai bulan Desember	B10: - Pembayaran belanja pegawai bulan Oktober B11: - Pembayaran belanja pegawai bulan November B12: - Pembayaran belanja pegawai bulan Desember
					Kegiatan: Peningkatan dan Pengembangan Kompetensi SDM			
					100%	100%	Oktober-Desember: 1. Pelaksanaan dan Evaluasi Hasil Diklat Triwulan IV 2. Penyusunan Laporan	B10: - Pelaksanaan diklat B11: - Pelaksanaan diklat B12: - Evaluasi pelaksanaan diklat

a) Hasil yang telah dicapai dan Analisis capaian Kinerja

Realisasi dari indikator kinerja “Rata - rata Indeks Profesionalitas ASN” adalah 83,40 Indeks dari target 74 Indeks dengan capaian 112,70%.

Pada Triwulan IV TA.2024 target fisik dari indikator ini sebesar 100% dengan realisasi sebesar 100%. Adapun realisasi dari indikator kinerja pada kegiatan **Pembayaran Gaji, Tunjangan, Uang Makan, dan Uang Lembur** pada Triwulan IV ini yaitu telah dilaksanakannya pembayaran gaji pokok, tunjangan pegawai dan uang makan sesuai dengan ketentuan untuk bulan Oktober - Desember 2024.

Untuk kegiatan **Peningkatan dan Pengembangan Kompetensi SDM** pada Triwulan IV telah dilaksanakan diklat peningkatan softskill pegawai yang diikuti

oleh 57 orang pegawai serta diklat teknis pengujian mikrobiologi sebanyak 2 orang, IHT Pengenalan ISO 17065 sebanyak 7 orang.

Dari data diatas, perbandingan antara realisasi dengan target pada indikator kinerja "Rata - rata Indeks Profesionalitas ASN" telah berhasil dilaksanakan.

b) Kendala

Kendala yang dihadapi pada indikator kinerja ini tidak ada.

c) Rekomendasi

Hasil tindak lanjut dari triwulan sebelumnya adalah telah dilaksanakan diklat peningkatan softskill pegawai yang diikuti oleh 57 orang pegawai pada bulan Oktober serta diklat teknis pengujian mikrobiologi sebanyak 2 orang, IHT Pengenalan ISO 17065 sebanyak 7 orang pada bulan Desember.

Evaluasi dari pelaksanaan kegiatan ini secara keseluruhan adalah kegiatan berjalan dengan baik. Telah diperoleh nilai IP ASN sebesar 83,40 dari target 74.

Rencana perbaikan di tahun selanjutnya adalah terus meningkatkan kompetensi SDM agar nilai indeks profesionalitas ASN di unit kerja meningkat.

Selain itu segera melakukan konfirmasi kepada lembaga diklat terkait jadwal pelaksanaan diklat pada tahun anggaran berikutnya.

g. Sasaran Strategis VII : Penguatan Layanan Publik

Sasaran kegiatan ketujuh dari Perjanjian Kinerja Balai Standardisasi dan Pelayanan Jasa Industri Pontianak TA.2024 yaitu tercapainya penguatan layanan publik, yang memiliki 1 (satu) indikator kinerja yaitu Nilai minimal indeks layanan publik. Adapun realisasi fisik sasaran kegiatan VII ini dapat dilihat pada tabel 25 berikut:

Tabel 25. Realisasi Fisik Sasaran Kegiatan VII Sampai Triwulan IV TA.2024

Sasaran Kegiatan VII	Indikator Kinerja	Target	Realisasi	Capaian	% Fisik	
					Target Antara	Realisasi
Penguatan Layanan Publik	Nilai minimal indeks layanan publik	4,2 Indeks	4,34	103,33%	100%	100%

Sasaran Kegiatan VII terdiri dari Indikator Kinerja:

1. Indikator Kinerja VII.1 : Nilai minimal indeks layanan publik

Untuk dapat memenuhi indikator kinerja pada sasaran kegiatan VII ini yaitu menghitung nilai indeks layanan publik berdasarkan Permenpan RB Nomor 4 Tahun 2023 tentang Perubahan Atas Peraturan Menteri Pendayagunaan Aparatur Negara dan Reformasi Birokrasi Nomor 29 Tahun 2022 tentang Pemantauan dan Evaluasi Kinerja Penyelenggaraan Pelayanan Publik. Untuk melaksanakan ketentuan dalam Peraturan Menteri Pendayagunaan Aparatur Negara Nomor 4 Tahun 2023 tersebut, terdapat Pedoman Menpan RB Nomor 1 Tahun 2022 tentang Instrumen dan Mekanisme Pemantauan dan Evaluasi Kinerja Penyelenggaraan Pelayanan Publik.

Tabel 26. Realisasi Fisik Indikator Kinerja I dari Sasaran Kegiatan VII TW IV TA.2024

Sasaran Kegiatan	Indikator Kinerja	Target	Realisasi	Capaian	Triwulan IV			
					% Fisik		Kegiatan	
					Target Antara	Realisasi	Rencana	Realisasi
1	2	3	4	5	6	7	8	9
Penguatan Layanan Publik	Nilai minimal indeks layanan publik	4,2 Indeks	4,34	103,33%	Kegiatan Pendukung: Layanan Informasi dan Dokumentasi Publik BSPJI Pontianak			
					100%	100%	Oktober-Desember: 1. Publikasi Informasi 2. Updatening Sistem Infromasi Layanan	B10: - Publikasi kegiatan balai B11: - Publikasi kegiatan balai B12: - Publikasi kegiatan balai
					Kegiatan Pendukung: Kegiatan Operasional dan Pemeliharaan Kantor			
					100%	100%	Oktober-Desember: Pelaksanaan operasional dan pemeliharaan	B10: - Pelaksanaan operasional dan pemeliharaan bulan Oktober B11: - Pelaksanaan operasional dan pemeliharaan bulan November B12:

Sasaran Kegiatan	Indikator Kinerja	Target	Realisasi	Capaian	Triwulan IV			
					% Fisik		Kegiatan	
					Target Antara	Realisasi	Rencana	Realisasi
1	2	3	4	5	6	7	8	9
								- Pelaksanaan operasional dan pemeliharaan bulan Desember

a) Hasil yang telah dicapai dan Analisis capaian Kinerja

Realisasi dari indikator kinerja “Nilai minimal indeks layanan publik” adalah 4,34 Indeks dari target 4,2 Indeks dengan capaian 103,33%.

Pada Triwulan IV TA.2024 target fisik dari indikator ini sebesar 100% dengan realisasi sebesar 100%. Adapun realisasi dari indikator kinerja pada kegiatan **Layanan Informasi dan Dokumentasi Publik BSPJI Pontianak** pada Triwulan IV telah dilaksanakan proses publikasi informasi publik dan updating sistem informasi untuk Triwulan IV melalui media sosial, intranet dan media elektronik lainnya. Lalu telah dilakukan pemrosesan layanan Tanda Tangan Elektronik (TTE) pada aplikasi zerocalls.

Selanjutnya pada kegiatan **Operasional dan Pemeliharaan Kantor** pada triwulan IV ini telah dilaksanakan Operasional dan Pemeliharaan Kantor bulan Oktober - Desember berupa pembayaran gaji PPNPN, langganan daya dan jasa, biaya perjalanan dinas, biaya pemeliharaan peralatan kantor, biaya honorarium dokter, biaya penambah daya tahan tubuh dan biaya operasional perkantoran lainnya.

Dari data diatas, perbandingan antara realisasi dengan target maka kegiatan pada indikator kinerja “Nilai minimal indeks layanan publik” pada triwulan IV ini telah berhasil dilaksanakan.

b) Kendala

Kendala pada indikator kinerja ini yaitu pada kegiatan layanan informasi dan dokumentasi publik dimana pada aplikasi *Zerocalls* proses pemindahan/migrasi cloud hosting menjadi VPS agar bisa menginstal *forticlient* dari server yang

perlu membutuhkan waktu, sehingga target uji coba TTE pada bulan Desember 2024 ini belum dapat dilakukan.

c) Rekomendasi

Hasil tindak lanjut dari triwulan sebelumnya adalah telah dilaksanakan operasional dan pemeliharaan kantor untuk Triwulan IV ini dan publikasi program dan kegiatan balai.

Evaluasi dari pelaksanaan kegiatan ini secara keseluruhan adalah seluruh kegiatan pada indikator kinerja ini telah berjalan dengan baik. Selanjutnya dipersiapkan untuk pelaksanaan operasional dan pemeliharaan kantor tahun anggaran 2025.

Rencana perbaikan di tahun selanjutnya adalah Menyelesaikan migrasi cloud hosting dan menginstal forticlient sehingga dapat di uji coba penggunaan TTE pada awal Bulan Januari 2025.

h. Sasaran Strategis VIII : Penguatan Akuntabilitas Organisasi

Sasaran kegiatan kedelapan dari Perjanjian Kinerja Balai Standardisasi dan Kebijakan Jasa Industri 2024 yaitu tercapainya penguatan akuntabilitas organisasi, yang memiliki 2 (dua) indikator kinerja yaitu Nilai minimal akuntabilitas kinerja dan Nilai minimal laporan keuangan.

Secara umum realisasi fisik sasaran kegiatan VIII sampai dengan Triwulan IV TA.2024 dapat dilihat pada tabel 27 berikut:

Tabel 27. Realisasi Fisik Sasaran Kegiatan VIII TW IV TA.2024

Sasaran Kegiatan VIII	Indikator Kinerja	Target	Realisasi	Capaian	% Fisik	
					Target Antara	Realisasi
Penguatan Akuntabilitas Organisasi	Nilai minimal akuntabilitas kinerja	79 Nilai	79,35	100,44%	100%	100%
	Nilai minimal laporan keuangan	96 Nilai	96	100%	100%	100%

Sasaran Kegiatan VIII terdiri dari Indikator Kinerja:

1. Indikator Kinerja VIII.1 : Nilai minimal akuntabilitas kinerja

Untuk dapat memenuhi indikator kinerja pertama pada sasaran kegiatan VIII.1 dihitung menggunakan Lembar Kerja Evaluasi sesuai Permenpan 88 tahun 2021 dimana seluruh dokumen akuntabilitas kinerja dikumpulkan untuk dilakukan penilaian oleh tim evaluator. Penilaian dilakukan terhadap 5 (lima) komponen, yaitu Perencanaan Kinerja, Pengukuran Kinerja, Pelaporan Kinerja, Evaluasi Kinerja dan Capaian Kinerja. Penilaian Sistem Akuntabilitas Kinerja Instansi Pemerintah (SAKIP) dilakukan setelah tahun anggaran berakhir sehingga nilai capaian indikator ini dapat terlihat pada pertengahan tahun anggaran setelahnya.

Tabel 28. Realisasi Fisik Indikator Kinerja I dari Sasaran Kegiatan VIII TW IV TA.2024

Sasaran Kegiatan	Indikator Kinerja	Target	Realisasi	Capaian	Triwulan IV			
					% Fisik		Kegiatan	
					Target Antara	Realisasi	Rencana	Realisasi
1	2	3	4	5	6	7	8	9
Penguatan Akuntabilitas Organisasi	Nilai minimal akuntabilitas kinerja	79 Nilai	79,35	100,44%	Kegiatan Pendukung: Penyusunan Rencana Program dan Anggaran			
					100%	100%	Oktober-November: Melaksanakan penyusunan Program TA. 2025 dan pelaksanaan reviu Renstra serta pelaksanaan revisi anggaran	B10: - B11: - B12: - Melaksanakan penyusunan Program TA. 2025 dan pelaksanaan reviu Renstra serta pelaksanaan revisi anggaran
					Kegiatan Pendukung: Monitoring Evaluasi Kinerja dan Pelaporan			
					100%	100%	Oktober: Penyusunan Lap PP 39 TW III TA. 2024 Oktober-Desember: - Reviu dan Konsultansi Dokumen Rencana Strategis (Renstra) BSPJI Tahun 2021-2024	B10: - Penyusunan Laporan PP 39 TW III TA. 2024 - Pengumpulan data monev kegiatan Oktober B11: - Pengumpulan data monev kegiatan November B12: - Pengumpulan data monev kegiatan Desember dan tahunan
Kegiatan Pendukung: Peningkatan Mutu Penatausahaan Kearsipan BSPJI Pontianak								
100%	100%	Oktober-Desember: - Pelaksanaan penatausahaan kearsipan November:	B10: - Pelaksanaan penatausahaan kearsipan Oktober B11: - Pelaksanaan penatausahaan					

Sasaran Kegiatan	Indikator Kinerja	Target	Realisasi	Capaian	Triwulan IV			
					% Fisik		Kegiatan	
					Target Antara	Realisasi	Rencana	Realisasi
1	2	3	4	5	6	7	8	9
							- Penggandaan Dokumen	kearsipan November B12: - Pelaksanaan penatausahaan kearsipan Desember

a) Hasil yang telah dicapai dan Analisis capaian Kinerja

Pada Triwulan IV TA.2024 target fisik dari indikator ini sebesar 100% dengan realisasi sebesar 100%. Adapun realisasi dari indikator kinerja pada kegiatan **Penyusunan Rencana Program dan Anggaran** pada Triwulan IV telah dilaksanakan penyusunan Program TA. 2025 dan pelaksanaan reviu Renstra serta pelaksanaan revisi anggaran.

Realisasi pada kegiatan **Monitoring Evaluasi Kinerja dan Pelaporan** pada Triwulan IV telah dilaksanakan pengumpulan data monev kegiatan, perkin dan output hingga bulan bulan Desember dan tahunan.

Realisasi pada kegiatan **Peningkatan Mutu Penatausahaan Kearsipan BSPJI Pontianak** pada Triwulan IV yaitu telah dilaksanakannya penatausahaan kearsipan untuk Triwulan IV bulan Oktober – Desember 2024. Dari data diatas, perbandingan antara realisasi dengan target maka kegiatan pada indikator kinerja “Nilai minimal akuntabilitas kinerja” pada Triwulan IV ini telah mencapai target yang telah ditetapkan.

b) Kendala

Tidak terdapat kendala atas indikator kinerja ini.

c) Tindak Lanjut

Hasil tindak lanjut dari triwulan sebelumnya adalah telah dilaksanakan penyusunan Program TA. 2025, pelaksanaan reviu Renstra, pelaksanaan revisi anggaran, penyusunan Laporan PP 39 Triwulan III Tahun 2024, serta penatausahaan kearsipan untuk Triwulan IV.

Evaluasi dari pelaksanaan kegiatan ini secara keseluruhan adalah kegiatan telah dilaksanakan dengan baik.

Rencana perbaikan di tahun selanjutnya adalah dipersiapkan untuk pelaksanaan perencanaan hingga pelaporan kinerja yang terukur dan tepat untuk meningkatkan nilai minimal akuntabilitas kinerja dalam penguatan akuntabilitas organisasi sehingga realisasi indikator kinerja ini dapat meningkat pada tahun anggaran berikutnya.

2. Indikator Kinerja VIII.2 : Nilai Minimal Laporan Keuangan

Penilaian laporan keuangan dilakukan berdasarkan *desk review* dengan data Satuan Kerja yang terkonsolidasi di Biro Keuangan. Metodologi penilaian menggunakan desk evaluation atas data-data Keuangan dan BMN dengan menggunakan kertas kerja penilaian yang berisi penilaian atas empat unsur yang terdiri dari kesesuaian SAP, kecukupan informasi, ketaatan dalam peraturan dan efektifitas Pengendalian Intern. Kertas kerja penilaian akan diisi oleh tim penilai dari tim Biro Keuangan.

Tabel 29. Realisasi Fisik Indikator Kinerja II dari Sasaran Kegiatan VIII TW IV TA.2024

Sasaran Kegiatan	Indikator Kinerja	Target	Sasaran	Capaian	Triwulan II			
					% Fisik		Kegiatan	
					Target Antara	Realisasi	Rencana	Realisasi
1	2	3	4	5	6	7	8	9
Penguatan Akuntabilitas Organisasi	Nilai minimal laporan keuangan	96 Nilai	96	100%	Kegiatan Pendukung: Pengelolaan Sistem Akuntansi Instansi			
					100%	100%	Oktober- November: - Pelaksanaan Rekonsiliasi Keuangan	B10: - B11: - B12: - Pelaksanaan rekonsiliasi keuangan dan persiapan bahan penyusunan Laporan Keuangan Semester II TA. 2024 dan Tahunan

a) Hasil yang telah dicapai dan Analisis capaian Kinerja

Pada Triwulan IV TA.2024 target fisik dari indikator ini sebesar 100% dengan realisasi sebesar 100%. Realisasi dari kegiatan tersebut pada Triwulan IV ini

telah dilaksanakan rekonsiliasi keuangan dan persiapan bahan penyusunan Laporan Keuangan Semester II TA. 2024 dan Tahunan Tahun 2024.

Dari data diatas, perbandingan realisasi dengan target maka realisasinya telah mencapai dari target antara yang ditetapkan, sehingga kegiatan berhasil dilaksanakan.

b) Kendala

Tidak terdapat kendala pada capaian kinerja ini

c) Rekomendasi

Hasil tindak lanjut dari triwulan sebelumnya adalah telah dilaksanakan rekonsiliasi keuangan dan persiapan bahan penyusunan Laporan Keuangan Semester II TA. 2024 dan Tahunan Tahun 2024.

Evaluasi dari pelaksanaan kegiatan ini secara keseluruhan adalah kegiatan telah berjalan dengan baik.

Rencana perbaikan di tahun selanjutnya adalah melaksanakan penyusunan laporan keuangan dan BMN yang terukur, tepat dan lengkap untuk meningkatkan nilai minimal laporan keuangan sehingga realisasi indikator kinerja ini dapat meningkat pada tahun anggaran berikutnya.

3.1.2 Hasil Yang Telah Dicapai dan Analisis Capaian Kinerja Berdasarkan Indikator pada Kinerja Kegiatan

Pada Tahun Anggaran 2024, Balai Standardisasi dan Pelayanan Jasa Industri memiliki 2 (dua) program yaitu Program Nilai Tambah dan Daya Saing Industri (04.07.EC) dan Program Dukungan Manajemen (04.07.WA). Dari program-program tersebut diturunkan menjadi kegiatan Program Nilai Tambah dan Daya Saing Industri yang diturunkan menjadi Kegiatan Pengembangan dan Penyelenggaraan Jasa Industri (6077) dan Program Dukungan Manajemen yang diturunkan menjadi Pengelolaan Manajemen Kesekretariatan Bidang Standardisasi dan Kebijakan Jasa Industri (6042).

Realisasi program/ kegiatan yang dilaksanakan Balai Standardisasi dan Pelayanan Jasa Industri Pontianak tersebut pada Triwulan IV TA.2024 Balai Standardisasi dan Pelayanan Jasa Industri Pontianak (1 Oktober – 31 Desember 2024) berdasarkan pada indikator kinerja kegiatan dapat dilihat pada tabel 30.

a) Kegiatan Pengembangan dan Penyelenggaraan Jasa Industri

Tabel 30. Realisasi Capaian Kinerja Kegiatan Standardisasi dan Kebijakan Jasa Industri Sampai Dengan Triwulan IV TA.2024

Output		Pagu (Rp.000)	Target	Realisasi	Triwulan Ini (%)				S.D. Triwulan Ini (%)			
					Keuangan		Fisik		Keuangan		Fisik	
					S	R	S	R	S	R	S	R
1	2	3	4	6	7	8	9	10	11	12	13	
AEC	Kerja sama	23.515	1 Kesepakatan/ Dokumen	1 Kesepakatan/ Dokumen	40,25	42,63	16,14	11,20	100,00	45,86	100,00	100,00
AEF	Sosialisasi dan Diseminasi	396.838	190 Orang	190 Orang	53,06	13,05	42,15	14,31	100,00	23,13	100,00	54,83
BAD	Pelayanan Publik kepada industri	2.005.106	217 Industri	417 Industri	22,91	17,74	33,82	25,62	100,00	53,18	100,00	100,00
BDI	Fasilitasi dan Pembinaan Industri	226.252	6 Industri	5 Industri	19,01	35,19	21,80	22,95	100,00	41,89	100,00	100,00
CAH	Sarana Bidang Industri dan Perdagangan	894.124	14 Unit	14 Unit	-	17,87	-	18,30	100,00	80,07	100,00	100,00
QDI	Fasilitasi dan Pembinaan Industri	43.120	2 Industri	2 Industri	28,94	42,35	8,63	16,02	100,00	83,56	100,00	100,00
RAH	Sarana Bidang Industri dan Perdagangan	378.629	1 Unit	1 Unit	37,67	60,40	-	-	100,00	95,53	100,00	100,00
Jumlah		3.967.534			5,77	5,94	5,93	5,23	26,08	15,62	26,08	24,90

a) Hasil yang dicapai dan Analisis capaian kinerja

Pada kegiatan ini terdapat 7 (tujuh) Klasifikasi Rincian Output (KRO) yang terdiri dari :

1) Kerja Sama

Sampai Triwulan IV total realisasi keuangan belum mencapai sasaran dengan realisasi 45,86% dari sasaran sebesar 100%. Sedangkan untuk total realisasi fisik telah mencapai sasaran yaitu sebesar 100% dari sasaran sebesar 100%.

Realisasi fisik dari kegiatan Kerjasama Konsultansi Industri yaitu pada Triwulan IV pelaksanaan kegiatan pendampingan sudah selesai selanjutnya telah dilakukan penyusunan laporan kegiatan..

2) Sosialisasi dan Diseminasi

Sampai Triwulan IV total realisasi keuangan tidak mencapai sasaran yaitu 23,13% dari sasaran sebesar 100%. Sedangkan untuk total realisasi fisik tidak mencapai sasaran yaitu 54.83% dari sasaran sebesar 100%.

Realisasi fisik dari indikator kinerja tersebut yaitu pada kegiatan Efisiensi Proses Produksi Pada IKM Pangan pada Triwulan IV ini telah dilaksanakan monev perhitungan efisiensi di PT Sanqua Dharmajaya Kab. Melawi Tanggal 27-29 November 2024 serta penyusunan laporan kegiatan. Selanjutnya pada kegiatan Peningkatan Kapasitas Personil dan Stakeholder Layanan Jasa Industri BSPJI Pontianak dimana pada Triwulan IV ini kegiatan tidak dapat dilaksanakan. Selanjutnya pada kegiatan Layanan Informasi dan Dokumentasi Publik BSPJI pada Triwulan IV telah dilaksanakan proses publikasi informasi publik dan updating sistem informasi untuk Triwulan IV melalui media sosial, intranet dan media elektronik lainnya. Lalu telah dilakukan pemrosesan layanan Tanda Tangan Elektronik (TTE) pada aplikasi *Zerocalls*.

Selanjutnya pada kegiatan Pembinaan Penguatan dan Penerapan Standar Bagi Industri Kecil dan Menengah pada Triwulan IV ini telah dilaksanakan penyusunan dokumen revisi Prosedur Mutu, Instruksi Kerja dan format Cara Produksi Pangan Yang Baik Industri Rumah Tangga (CPPB-IRT), sosialisasi dokumen ke IKM 101 Coffee House, serta pendampingan IKM tentang SNI Bina UMK, TKD-IK dan CPPOB pada Tanggal 4 Desember 2024 di Hotel Ibis Pontianak dengan peserta 28 dari IKM, 14 dari BSPJI Pontianak dan 3 Narasumber.

3) Pelayanan Publik Kepada Industri

Sampai Triwulan IV total realisasi keuangan tidak mencapai sasaran yaitu 53,18% dari sasaran sebesar 100%. Sedangkan untuk total realisasi fisik telah mencapai target yaitu 100% dari target 100%.

Realisasi dari kegiatan Penyelenggaraan Laboratorium Penguji pada Triwulan IV tahun 2024 telah dilaksanakan kegiatan pengujian rutin dan jaminan mutu internal serta telah dilaksanakan pengambilan contoh lingkungan. Total sampel pengujian per 31 Desember 2024 sebanyak 3.258 laporan hasil uji. Pelaksanaan kegiatan pengujian di tahun 2024 secara umum terjadi kenaikan jumlah sampel pengujian sekitar 46% dibandingkan dari tahun 2023, dimana di tahun 2024 terdapat 3.258 sampel per tanggal 27 Desember 2024, dan di tahun 2023 sebanyak 2.229 sampel. Realisasi dari kegiatan Kerjasama Kalibrasi pada Triwulan IV tahun 2024 telah dilaksanakan kegiatan kalibrasi alat milik pelanggan dengan jumlah total alat per 31 Desember 2024 sebanyak 508 alat. Selanjutnya telah dilakukan penyusunan laporan kegiatan. Selanjutnya realisasi dari kegiatan Penyelenggaraan Lembaga Sertifikasi pada Triwulan IV ini telah dilaksanakan audit kesesuaian, evaluasi LHU dan verifikasi tindakan perbaikan kepada industri dengan jumlah total sertifikat yang diterbitkan per 30 September 2024 sebanyak 14 sertifikat. Realisasi dari kegiatan

Bimbingan Teknis dan Pendampingan Industri pada Triwulan IV tahun 2024 telah dilaksanakan Bimtek pemahaman HACCP (CPPOB) tanggal 7-8 November 2024; pengujian air mineral tanggal 13-15 Nov 2024; pemahaman SNI ISO/IEC 17015 20-22 Nov 2024 dari BPTP; pemahaman SNI ISO/IEC 17025 26-30 Nov 2024 dari PT Aloe vera Indonesia.

4) Fasilitas dan Pembinaan Industri

Sampai Triwulan IV total realisasi keuangan tidak mencapai sasaran yaitu 41,89% dari sasaran sebesar 100%. Sedangkan untuk total realisasi fisik telah mencapai target yaitu 100% dari target sebesar 100%.

Realisasi dari indikator kinerja tersebut yaitu pada kegiatan Klinik Industri Terpadu pada Triwulan IV ini telah dilaksanakan pendampingan IKM di Kota Pontianak berupa pendampingan penyusunan Informasi Nilai Gizi, evaluasi perhitungan efisiensi untuk KIT di Kab Sanggau, serta penyusunan laporan kegiatan. Selanjutnya pada kegiatan Pengawasan Standardisasi Industri pada Triwulan IV ini telah dilaksanakan pengawasan di CV. Tirta Alam Sejati Ketapang, pengawasan penerapan standardisasi industri di PT. Passi Tirta Agung pada tanggal 12 Desember 2024, telah mengikuti kegiatan FGD kemampuan LPK dan hasil pengawasan standardisasi industri yang dilaksanakan oleh P2SI di Bandung. Selanjutnya pada kegiatan Pendampingan dan Bimbingan Teknis Penerapan Industri 4.0 pada Triwulan IV ini telah dilaksanakan Bimtek Pengenalan dan perhitungan INDI 4.0 telah dilaksanakan pada 24 Oktober 2024 di PT Meteor Perkasa Singkawang dengan peserta berjumlah 10 orang.

5) Sarana Bidang Industri dan Perdagangan

Sampai Triwulan IV total realisasi keuangan tidak mencapai sasaran yaitu 80,07% dari sasaran sebesar 100%. Sedangkan untuk total realisasi fisik telah mencapai sasaran yaitu 100% dari sasaran sebesar 100,00%.

Realisasi dari kegiatan ini pada Triwulan IV telah dilaksanakan pengadaan paket 3 berupa COD, Waterbath, dan soxhlet.

6) Fasilitas dan Pembinaan Industri

Sampai Triwulan IV total realisasi keuangan belum mencapai sasaran yaitu 83,56% dari sasaran sebesar 100%. Sedangkan untuk total realisasi fisik telah mencapai sasaran yaitu sebesar 100% dari sasaran sebesar 100%.

Realisasi dari kegiatan Pendampingan Perbaikan Proses Water Treatment pada Triwulan IV ini kegiatan pendampingan sudah selesai dan telah dilakukan Sosialisasi CPPOB pada Tanggal 30 Oktober 2024 dengan peserta berjumlah 10 orang karyawan dari PT Khatulistiwa Global Berkah. Pada kegiatan ini telah dilakukan penyusunan laporan kegiatan. Lalu pada kegiatan Perbaikan Metode Fermentasi Pada Proses Produksi Tepung Mocaf pada Triwulan IV ini seluruh kegiatan telah dilaksanakan. Selanjutnya dilakukan penyusunan laporan kegiatan dan laporan telah disusun.

7) Sarana Bidang Industri dan Perdagangan

Sampai Triwulan IV total realisasi keuangan belum mencapai sasaran yaitu 95,53% dari sasaran sebesar 100,00%. Sedangkan untuk total realisasi fisik telah mencapai sasaran yaitu sebesar 100% dari target sebesar sebesar 100%.

Realisasi dari kegiatan ini pada Triwulan IV kegiatan pengadaan telah selesai serta telah dilakukan optimalisasi sisa anggaran dengan

pembelian meja timbang anti getar, waterbath, dehumidifier, serta hotplate.

b) Kendala

Kendala yang dihadapi pada output Sosialisasi dan Diseminasi yaitu pada kegiatan Peningkatan Kapasitas Personil dan Stakeholder Layanan Jasa Industri BSPJI Pontianak, dimana kegiatan ini belum dapat dilaksanakan secara optimal pada tahun 2024 dikarenakan keterbatasan anggaran yang disebabkan penerimaan PNBPN rendah.

Selanjutnya pada output Pelayanan Publik Kepada Industri terdapat kendala pada kegiatan Penyelenggaraan Laboratorium Pengujian dimana sertifikat akreditasi dari KAN belum terbit hingga akhir bulan Desember 2024, sehingga laboratorium belum dapat mengajukan perpanjangan status registrasi laboratorium lingkungan di KLHK. Lalu pada kegiatan Penyelenggaraan Kegiatan Kalibrasi terdapat kendala karena keterbatasan penerimaan PNBPN dari layanan kalibrasi maka perjalanan dinas kalibrasi in situ menggunakan anggaran perjalanan RM sehingga realisasi keuangan menjadi rendah. Selain itu pengadaan bahan acuan standar dibatalkan karena tidak tersedianya anggaran PNBPN.

c) Rekomendasi

Hasil tindak lanjut dari triwulan sebelumnya adalah telah dilaksanakan kegiatan rutin lab pengujian, kalibrasi, lembaga sertifikasi, serta kegiatan bimtek.

Evaluasi dari pelaksanaan kegiatan ini secara keseluruhan telah dilaksanakan sesuai dengan perencanaan. Namun ada beberapa kegiatan yang belum bisa dilaksanakan disebabkan terbatasnya sumber pendanaan yang berasal dari PNBPN.

Rencana perbaikan di tahun selanjutnya adalah melakukan koordinasi dengan bagian promosi dan pelayanan guna menggenjot promosi

layanan balai sehingga target PNBPN dapat dicapai. Selain itu melakukan koordinasi dengan PIC KAN untuk percepatan penerbitan sertifikat akreditasi laboratorium.

b) Kegiatan Pengelolaan Manajemen Kesekretariatan Bidang Standardisasi dan Kebijakan Jasa Industri

Tabel 31. Realisasi Capaian Kinerja Kegiatan Pengelolaan Manajemen Kesekretariatan Bidang Standardisasi dan Kebijakan Jasa Industri Sampai Dengan Triwulan IV TA.2024

Output		Pagu (Rp.000)	Target	Realisasi	Triwulan Ini (%)				S.D. Triwulan Ini (%)			
					Keuangan		Fisik		Keuangan		Fisik	
					S	R	S	R	S	R	S	R
1	2	3	4	6	7	8	9	10	11	12	13	
EBA	Layanan Dukungan Manajemen Internal	10.749.344	2 Layanan	2 layanan	28,72	26,56	36,85	19,58	100,00	96,66	100,00	100,00
EBB	Layanan Sarana dan Prasarana Internal	174.843	28 Unit	28 Unit	-	9,57	-	2,00	100,00	98,54	100,00	100,00
EBC	Layanan Manajemen SDM Internal	91.329	50 Orang	50 Orang	12,64	29,78	14,00	64,00	100,00	35,64	100,00	100,00
EBD	Layanan Manajemen Kinerja Internal	232.720	12 Dokumen	12 Dokumen	20,70	21,26	22,08	17,08	100,00	59,97	100,00	100,00
Jumlah		11.248.236			20,68	19,38	26,46	14,50	73,92	70,55	73,92	73,92

a) Hasil yang dicapai dan Analisis capaian kinerja

Pada kegiatan ini terdapat 4 (empat) Klasifikasi Rincian Output (KRO) yang terdiri dari:

1) Layanan Dukungan Manajemen Internal

Sampai Triwulan IV total realisasi keuangan belum mencapai sasaran yaitu 96,66% dari sasaran sebesar 100%. Sedangkan untuk total realisasi fisik telah mencapai sasaran yaitu 100% dari target 100%.

Adapun realisasi kegiatan tersebut yaitu telah dilaksanakan pemberitaan kegiatan balai di media sosial balai, pelaksanaan promosi balai kepada pelanggan, pembayaran gaji, tunjangan, uang makan, serta lembur pegawai, serta pelaksanaan operasional dan pemeliharaan kantor.

2) Layanan Sarana dan Prasarana Internal

Sampai Triwulan IV total realisasi keuangan tidak mencapai sasaran yaitu 98,54% dari sasaran sebesar 100%. Sedangkan untuk total realisasi fisik belum mencapai target yaitu 100% dari target 100%.

Realisasi dari kegiatan pada Triwulan IV telah dilaksanakan proses pengadaan paket 5 berupa mesin absensi dan CCTV.

3) Layanan Manajemen SDM Internal

Sampai Triwulan IV total realisasi keuangan belum mencapai sasaran yaitu 35,64% dari sasaran sebesar 100%. Sedangkan untuk total realisasi fisik tidak mencapai sasaran yaitu 100% dari target 100%.

Realisasi dari kegiatan tersebut pada Triwulan IV telah dilaksanakan diklat peningkatan softskill pegawai yang diikuti oleh 57 orang pegawai serta diklat teknis pengujian mikrobiologi sebanyak 2 orang, IHT Pengenalan ISO 17065 sebanyak 7 orang..

4) Layanan Manajemen Kinerja Internal

Sampai Triwulan IV total realisasi keuangan belum mencapai sasaran yaitu 59,97% dari sasaran sebesar 100%. Sedangkan untuk total realisasi fisik telah mencapai sasaran yaitu 100% dari target 100%.

Realisasi dari kegiatan tersebut yaitu telah dilakukan kegiatan penyusunan program dan kegiatan, pelaksanaan monitoring dan evaluasi kinerja, monitoring dan evaluasi pelayanan publik, pelaksanaan sistem akuntansi instansi berupa rekonsiliasi laporan keuangan, penyusunan Laporan Keuangan Semester II TA. 2024 dan Tahunan Tahun 2024, serta penatausahaan kearsipan tahun 2024.

b) Kendala

Kendala yang dihadapi yaitu realisasi keuangan pada output Manajemen SDM Internal dan Manajemen Kinerja Internal masih belum tercapai disebabkan karena target penerimaan yang tidak tercapai, sehingga anggaran kegiatan yang menggunakan sumber pendanaan dari PNBPN tidak dapat diserap secara maksimal.

c) Rekomendasi

Hasil tindak lanjut dari triwulan sebelumnya adalah telah dilaksanakan layanan hubungan Masyarakat, layanan perkantoran, serta manajemen kinerja internal pada Triwulan IV.

Evaluasi dari pelaksanaan kegiatan ini secara keseluruhan adalah kegiatan pada setiap output sudah dilaksanakan dengan baik. Namun terdapat kendala pada output Manajemen SDM Internal dan Manajemen Kinerja Internal dimana kendala yang dihadapi yaitu tidak dapat dilakukannya diklat secara maksimal. Hal ini dikarenakan mayoritas pendanaan diklat bersumber pada dana PNBPN. Sedangkan realisasi PNBPN hingga 31 Desember 2024 tidak mencapai target penerimaan. Sehingga beberapa kegiatan termasuk pelatihan, tidak bisa dilaksanakan secara maksimal.

Rencana perbaikan di tahun selanjutnya akan lebih meningkatkan kinerja pendapatan melalui peningkatan pemasaran. Dengan adanya peningkatan pemasaran ini diharapkan penerimaan PNBP BSPJI Pontianak akan meningkat sehingga seluruh kegiatan yang sumber pendanaannya berasal dari PNBP dapat dilaksanakan secara maksimal baik secara fisik maupun keuangan.

3.2 Hambatan dan Kendala Pelaksanaan

3.2.1. Hambatan dan Kendala Pelaksanaan Perjanjian Kinerja

Kegiatan yang bersumber dana dari PNBP tidak bisa maksimal direalisasikan secara keuangan, dikarenakan pada tahun 2024 target PNBP BSPJI Pontianak tidak tercapai.

3.2.2. Hambatan dan Kendala Pelaksanaan Kegiatan

1. Kegiatan Peningkatan Kapasitas Personil dan Stakeholder Layanan Jasa Industri BSPJI Pontianak pada tahun 2024 tidak dapat dilaksanakan. Hal ini disebabkan karena anggaran yang tidak tersedia dimana kegiatan ini menggunakan sumber dana dari PNBP, sedangkan target PNBP tidak tercapai.
2. Tagihan pemusnahan limbah B3 dari vendor baru terbit di akhir bulan Desember 2024, sehingga pembayaran tidak dapat dilaksanakan di tahun berjalan karena telah melewati batas pengajuan permintaan anggaran ke KPPN.
3. Anggaran kegiatan pengambilan contoh masih belum terserap secara maksimal dikarenakan kurangnya permintaan jasa pengambilan contoh.
4. Sertifikat akreditasi KAN belum terbit hingga akhir Desember 2024, sehingga laboratorium belum dapat mengajukan perpanjangan status registrasi laboratorium lingkungan di KLHK.

3.3. Langkah Tindak Lanjut

3.3.1. Langkah Tindak Lanjut Pelaksanaan Perjanjian Kinerja

Pada tahun anggaran berikutnya akan lebih meningkatkan kinerja pendapatan melalui peningkatan pemasaran.

3.3.2. Langkah dan Tindak Lanjut Pelaksanaan Kinerja Kegiatan

Untuk tahun anggaran berikutnya, akan lebih meningkatkan kinerja pendapatan melalui peningkatan pemasaran, diharapkan selanjutnya dapat meningkatkan kinerja BSPJI Pontianak khususnya untuk kinerja pengelolaan PNBPN sehingga seluruh kegiatan yang bersumber dana dari PNBPN dapat maksimal direalisasikan baik secara fisik maupun keuangan.

BAB IV

PENUTUP

Pada tahun 2024, Balai Standardisasi dan Pelayanan Jasa Industri Pontianak memiliki 8 (delapan) sasaran strategis dengan 15 (lima belas) indikator kinerja yang harus dicapai sesuai target masing-masing. Selain itu terdapat 2 (dua) program yang kemudian diturunkan menjadi 29 (dua puluh sembilan) kegiatan yang didanai oleh DIPA TA.2024 sebagai kegiatan penunjang perjanjian kinerja TA.2024.

Berdasarkan masing – masing program, realisasi keuangan dan fisik hingga akhir Triwulan IV TA 2024 adalah sebagai berikut:

1. Program Nilai Tambah dan Daya Saing Industri
 - Realisasi keuangan sebesar 15,62% dari sasarannya yaitu 26,08%
 - Realisasi fisik sebesar 24,90% dari sasarannya yaitu 26,08%
2. Program Dukungan Manajemen
 - Realisasi keuangan sebesar 70,55% dari sasarannya yaitu 73,92%
 - Realisasi fisik sebesar 73,92% dari sasarannya yaitu 73,92%

Hingga akhir Triwulan IV TA.2024, pagu anggaran DIPA BSPJI Pontianak sebesar Rp. 15.215.820.000,-. (*lima belas miliar dua ratus lima belas juta delapan ratus dua puluh ribu rupiah*) telah mencapai realisasi keuangan sebesar 86,17% dari sasaran sebesar 100% dan realisasi fisik sebesar 98,82% dari sasaran sebesar 100%. Penerimaan BSPJI Pontianak per tgl 31 Desember 2024 sebesar Rp 3.042.875.750 (69.50%) dari target penerimaan Rp 4.378.250.000,-

Untuk tahun anggaran berikutnya, BSPJI Pontianak akan lebih meningkatkan kinerja pendapatan melalui peningkatan pemasaran, ditambah lagi dengan telah terbitnya status registrasi Laboratorium Lingkungan BSPJI Pontianak oleh KemenLHK, sehingga dapat menjadi nilai tambah bagi BSPJI Pontianak. BSPJI Pontianak akan meningkatkan kinerja pada umumnya dan kinerja pengelolaan PNBK khususnya

sehingga seluruh kegiatan yang bersumber dana dari PNBPN dapat maksimal direalisasikan baik secara fisik maupun keuangan. Selain itu BSPJI Pontianak akan selalu menyampaikan laporan secara tepat waktu dan melakukan evaluasi secara berkala.

LAMPIRAN I
FORM A

LAPORAN PELAKSANAAN KEGIATAN
TRIWULAN IV TAHUN ANGGARAN 2024
BALAI STANDARDISASI DAN PELAYANAN JASA INDUSTRI PONTIANAK

I. DATA UMUM

1. Nomor Kode dan Nama Unit Organisasi	: (539074) BALAI STANDARDISASI DAN PELAYANAN JASA INDUSTRI PONTIANAK
2. Nomor Kode dan Nama Fungsi	: 04. Ekonomi
3. Nomor Kode dan Nama Sub Fungsi	: 04.07. Industri Dan Konstruksi
4. Nomor Kode dan Nama Program	: 04.07.EC. Program Nilai Tambah dan Daya Saing Industri
5. Indikator Hasil	:
6. Nomor Kode dan Nama Kegiatan	: 6077 - Pengembangan dan Penyelenggaraan Jasa Industri
7. Jangka Waktu Pelaksanaan Kegiatan/Tahun Ke	: 1/1
8. Penanggung Jawab Kegiatan	: Agung Budi Lestari, S.Si, M.T.A.
9. Tempat Kedudukan Penanggung Jawab Kegiatan	: Jl. Budi Utomo No. 41
10. Nomor Surat Pengesahan DIPA	: SP DIPA-019.07.2.539074/2024

II. DATA KEUANGAN DAN INDIKATOR KELUARAN PER OUTPUT KEGIATAN

Nomor Kode dan Nama Output	Anggaran (Rp. 000)				Indikator Keluaran (Output)	Satuan (Unit)
	No. Loan	PHLN	Rupiah	Total		
1	2	3	4	5	6	7
AEC Kerja sama		-	23.515	23.515	Terselenggaranya Kerja Sama BSPJI kepada industri	1 Kesepakatan, Dokumen, Kegiatan
AEF Sosialisasi dan Diseminasi		-	396.838	396.838	Terselenggaranya Sosialisasi dan Diseminasi BSPJI kepada industri	190 orang
BAD Pelayanan Publik kepada industri		-	2.005.106	2.005.106	Terselenggaranya Pelayanan Publik BSPJI kepada industri	217 Industri
BDI Fasilitasi dan Pembinaan Industri		-	226.252	226.252	Tersedianya Fasilitasi dan Pembinaan Industri BSPJI kepada industri	6 Industri, IKM, Miliar USD
CAH Sarana Bidang Industri dan Perdagangan		-	894.124	894.124	Tersedianya Peralatan fasilitas laboratorium/workshop/layanan BSPJI	14 Unit
QDI Fasilitasi dan Pembinaan Industri		-	43.120	43.120	Terselenggaranya Fasilitasi dan Pembinaan Industri	2 Industri, IKM, Miliar USD
RAH Sarana Bidang Industri dan Perdagangan		-	378.629	378.629	Tersedianya Peralatan laboratorium/workshop/layanan BSPJI	2 Unit, IKM, Miliar USD
Total		-	3.967.584	3.967.584		

III TARGET DAN REALISASI PELAKSANAAN PER OUTPUT

Output	S.D. Triwulan Lalu (%)				Triwulan Ini (%)				S.D. Triwulan Ini (%)				Lokasi Kegiatan
	Keuangan		Fisik		Keuangan		Fisik		Keuangan		Fisik		
	S	R	S	R	S	R	S	R	S	R	S	R	
1	2	3	4	5	6	7	8	9	10	11	12	13	14
AEC Kerja sama	59,75	3,23	83,86	88,80	40,25	42,63	16,14	11,20	100,00	45,86	100,00	100,00	KALIMANTAN BARAT
AEF Sosialisasi dan Diseminasi	46,94	10,08	57,85	40,52	53,06	13,05	42,15	14,31	100,00	23,13	100,00	54,83	KALIMANTAN BARAT
BAD Pelayanan Publik kepada Industri	77,09	35,44	66,18	74,38	22,91	17,74	33,82	25,62	100,00	53,18	100,00	100,00	KALIMANTAN BARAT
BDI Fasilitasi dan Pembinaan Industri	81,00	6,70	78,20	77,05	19,01	35,19	21,80	22,95	100,00	41,89	100,00	100,00	KALIMANTAN BARAT
CAH Sarana Bidang Industri dan Perdagangan	100,00	62,20	100,00	81,70	-	17,87	-	18,30	100,00	80,07	100,00	100,00	KALIMANTAN BARAT
QDI Fasilitasi dan Pembinaan Industri	71,06	41,22	91,37	83,98	28,94	42,35	8,63	16,02	100,00	83,56	100,00	100,00	KALIMANTAN BARAT
RAH Sarana Bidang Industri dan Perdagangan	62,33	35,13	100,00	100,00	37,67	60,40	-	-	100,00	95,53	100,00	100,00	KALIMANTAN BARAT
Jumlah	***	**	***	***	**	**	**	**	***	**	***	***	

IV. KENDALA DAN LANGKAH TINDAK LANJUT YANG DIPERLUKAN

No	Output	Kendala	Tindak Lanjut yang Diperlukan	Pihak yang Diperapkan Dapat Membantu Penyelidikan Masalah
1	2	3	4	5
1.	AEF Sosialisasi dan Diseminasi	- Anggaran yang tidak tersedia (sumber dana PNBP, dimana target PNBP yang tidak tercapai)	- Koordinasi dengan bagian promosi layanan agar terjadi peningkatan penerimaan PNBP tahun selanjutnya sehingga kegiatan dapat dilaksanakan	- TU, PJI
2.	BAD Pelayanan Publik kepada Industri	- Keterbatasan penerimaan PNBP dari layanan kalibrasi sehingga perjalanan dinas kalibrasi in situ menggunakan anggaran perjalanan RM sehingga realisasi keuangan rendah - Pengadaan bahan acuan dibatalkan	- Koordinasi dengan bagian promosi layanan agar terjadi peningkatan penerimaan PNBP tahun selanjutnya	- Tim PJI, TU, Tim kalibrasi
3.	BAD Pelayanan Publik kepada Industri	- 1. Kegiatan peningkatan kompetensi personil dan pemeliharaan peralatan belum dapat dilaksanakan optimal karena keterbatasan anggaran yang disebabkan penerimaan PNBP rendah. 2. Sertifikat akreditasi KAN belum terbit hingga akhir bulan Desember 2024, sehingga laboratorium belum dapat mengajukan perpanjangan status registrasi laboratorium lingkungan di KLHK. 3. Anggaran kegiatan pengambilan contoh belum optimal terserap karena kurangnya permintaan. 4. Belum dapat mengajukan perpanjangan status registrasi laboratorium lingkungan karena sertifikat akreditasi dari KAN belum terbit (estimasi awal Januari 2025)	- 1. Koordinasi dengan bagian terkait untuk meningkatkan promosi layanan. 2. Koordinasi dengan PIC KAN untuk peluang percepatan penerbitan sertifikat akreditasi laboratorium 3. Prioritas peningkatan kompetensi personil dan pemeliharaan peralatan instrumen pengujian di tahun anggaran 2025. 4. Koordinasi dengan PIC KAN untuk percepatan penerbitan sertifikat akreditasi.	- Tim PJI, TU, Tim Lab Penguji

Pontianak, Januari 2025
Kepala BSPJI Pontianak

Agung Budi Lestari, S.Si, M.T.A.

FORMULIR A

**LAPORAN PELAKSANAAN KEGIATAN
TRIWULAN IV TAHUN ANGGARAN 2024
BALAI STANDARDISASI DAN PELAYANAN JASA INDUSTRI PONTIANAK**

I. DATA UMUM

1. Nomor Kode dan Nama Unit Organisasi	: (539074) BALAI STANDARDISASI DAN PELAYANAN JASA INDUSTRI PONTIANAK
2. Nomor Kode dan Nama Fungsi	: 04. Ekonomi
3. Nomor Kode dan Nama Sub Fungsi	: 04.07. Industri Dan Konstruksi
4. Nomor Kode dan Nama Program	: 04.07.WA. Program Dukungan Manajemen
5. Indikator Hasil	:
6. Nomor Kode dan Nama Kegiatan	: 6042 - Pengelolaan Manajemen Kesekretariatan Bidang Standardisasi dan Kebijakan Jasa Industri
7. Jangka Waktu Pelaksanaan Kegiatan/Tahun Ke	: 1/1
8. Penanggung Jawab Kegiatan	: Agung Budi Lestari, S.Si, M.T.A.
9. Tempat Kedudukan Penanggung Jawab Kegiatan	: Jl. Budi Utomo No. 41
10. Nomor Surat Pengesahan DIPA	: SP DIPA-019.07.2.539074/2024

II. DATA KEUANGAN DAN INDIKATOR KELUARAN PER OUTPUT KEGIATAN

Nomor Kode dan Nama Output	Anggaran (Rp. 000)				Indikator Keluaran (Output)	Satuan (Unit)
	No. Loan	PHLN	Rupiah	Total		
1	2	3	4	5	6	7
EBA Layanan Dukungan Manajemen Internal		-	10.749.344	10.749.344	Tersedianya Layanan Dukungan Manajemen Internal BSPJI	2 Layanan, Laporan, Dokumen, Rekomendasi, Unit
EBB Layanan Sarana dan Prasarana Internal		-	174.843	174.843	Tersedianya Layanan Sarana dan Prasarana Internal BSPJI	27 Unit, m2, Paket
EBC Layanan Manajemen SDM Internal		-	91.329	91.329	Tersedianya Layanan Manajemen SDM Internal BSPJI	50 Orang, Layanan, Rekomendasi
EBD Layanan Manajemen Kinerja Internal		-	232.720	232.720	Terselenggaranya Layanan Manajemen Kinerja Internal BSPJI	7 Dokumen, Layanan, Laporan, Rekomendasi
Total		-	11.248.236	11.248.236		

III. TARGET DAN REALISASI PELAKSANAAN PER OUTPUT

Output	S.D. Triwulan Lalu (%)				Triwulan Ini (%)				S.D. Triwulan Ini (%)				Lokasi Kegiatan
	Keuangan		Fisik		Keuangan		Fisik		Keuangan		Fisik		
	S	R	S	R	S	R	S	R	S	R	S	R	
1	2	3	4	5	6	7	8	9	10	11	12	13	14
EBA Layanan Dukungan Manajemen Internal	71,28	70,10	63,15	80,42	28,72	26,56	36,85	19,58	100,00	96,66	100,00	100,00	KALIMANTAN BARAT
EBB Layanan Sarana dan Prasarana Internal	100,00	88,97	100,00	98,00	-	9,57	-	2,00	100,00	98,54	100,00	100,00	KALIMANTAN BARAT
EBC Layanan Manajemen SDM Internal	87,36	5,86	86,00	36,00	12,64	29,78	14,00	64,00	100,00	35,64	100,00	100,00	KALIMANTAN BARAT
EBD Layanan Manajemen Kinerja Internal	79,30	38,71	77,92	82,92	20,70	21,26	22,08	17,08	100,00	59,97	100,00	100,00	KALIMANTAN BARAT
Jumlah	53,25	51,17	47,47	59,42	20,68	19,38	26,46	14,50	73,92	70,55	73,92	73,92	

IV. KENDALA DAN LANGKAH TINDAK LANJUT YANG DIPERLUKAN

No	Output	Kendala	Tindak Lanjut yang Diperlukan	Pihak yang Diharapkan Dapat Membantu Penyelesaian Masalah
1	2	3	4	5
1.	EBD Layanan Manajemen Kinerja Internal	- Adanya 2 (dua) metode pelaksanaan survey kepuasan masyarakat sehingga menghasilkan data yang berbeda, tetapi metode yang di pakai pada biro humas belum bisa sebagai laporan lengkap hasil survey kepuasan pelanggan, dikarenakan hanya menilai 2 (dua) layanan, yaitu layanan pengujian dan sertifikasi saja.	- Melakukan pengambilan data kepuasan masyarakat yang paling akurat	- Tim PJI
2.	EBD Layanan Manajemen Kinerja Internal	- Tagihan pemusnahan limbah B3 terbit di akhir bulan Desember dari vendor sehingga pembayaran tidak dapat dilaksanakan di tahun berjalan karena telah melewati batas pengajuan permintaan anggaran ke KPPN.	- Melaksanakan pembayaran pada awal tahun 2025	- TU
3.	EBD Layanan Manajemen Kinerja Internal	- 1. Perjalanan dinas dalam rangka studi banding K3 dan pengelolaan limbah B3 belum dapat terlaksana karena keterbatasan anggaran (capaian PNPB rendah). 2. Laboratorium BSPJI Pontianak belum memiliki akun festronik untuk pelaporan pengelolaan limbah B3 yang dihasilkan.	- Segera melakukan pendaftaran akun festronik sehingga pengelolaan limbah B3 dapat segera dilaporkan	- TU, Tim terkait

Pontianak, Januari 2025

Kepala BSPJI Pontianak

Agung Budi Lestari, S.Si, M.T.A.

LAMPIRAN II

FORM RENCANA AKSI

RENCANA AKSI TAHUN 2024

BALAI STANDARDISASI DAN PELAYANAN JASA INDUSTRI PONTIANAK

No	Sasaran Kegiatan	Indikator Kinerja	Target	Rencana Aksi Perjanjian Kinerja Per Triwulan							
				Triwulan I		Triwulan II		Triwulan III		Triwulan IV	
				Target Antara	Rencana kegiatan	Target Antara	Rencana kegiatan	Target Antara	Rencana kegiatan	Target Antara	Rencana kegiatan
1	2	3	4	5	6	7	8	9	10	11	12
1	Meningkatnya daya saing industri pengolahan non migas	1 . Produktivitas/efisiensi perusahaan industri hasil kegiatan kolaborasi	30 Persen	Kegiatan Pendukung: Efisiensi Proses Produksi Pada IkM Pangan							
				1,00%	Januari-Maret - Penyusunan tim - Penentuan target perusahaan	48,00%	April: - Survei ke perusahaan Mei-Juni: Pelaksanaan Kegiatan (pengumpulan data dan perhitungan neraca massa)	87,00%	Juli-Agustus: Pelaksanaan kegiatan (Perhitungan efisiensi dan Perhitungan neraca energi) September: Monev Kegiatan	100,00%	Oktober - Desember Penyusunan laporan
				Kegiatan Pendukung: Klinik Industri Terpadu							
				18,40%	Januari-Maret: - Persiapan kegiatan (Survey ke Kab. Kubu Raya dan Singkawang) - Penentuan target perusahaan di Kab Mempawah dan Sanggau	36,90%	April-Juni: - Survey ke Kab. Sanggau dan Mempawah - Diagnosa dan Pengumpulan data	77,90%	Juli-September: - Pelaksanaan pendampingan - Evaluasi pendampingan	100,00%	Oktober - November: - Evaluasi pendampingan Desember: Penyusunan laporan kegiatan
2	Penguatan Implementasi Making Indonesia 4.0	1 . Perusahaan yang terfasilitasi industri 4.0	1 Perusahaan	Kegiatan Pendukung: Pendampingan dan Bimbingan Teknis Penerapan Industri 4.0							
				2,00%	Januari-Maret - Penyusunan tim - Penentuan target perusahaan	42,00%	April - Juni: - Persiapan data - Pendampingan dan pelatihan INDI 4.0	82,00%	Juli-September: Monev kegiatan	100,00%	Oktober - Desember - Mengikuti Workshop - Penyusunan laporan

No	Sasaran Kegiatan	Indikator Kinerja	Target	Rencana Aksi Perjanjian Kinerja Per Triwulan							
				Triwulan I		Triwulan II		Triwulan III		Triwulan IV	
				Target Antara	Rencana kegiatan	Target Antara	Rencana kegiatan	Target Antara	Rencana kegiatan	Target Antara	Rencana kegiatan
1	2	3	4	5	6	7	8	9	10	11	12
		2 Tingkat kepuasan perusahaan yang diberikan fasilitas industri 4.0	2,3 Indeks	0,00%	Jan-Mar: - Belum dilakukan survey kepuasan	0,00%	Apr-Jun: - Belum dilakukan survey kepuasan			100,00%	Oktober: - Pelaksanaan Survei kepuasan
		3 Perusahaan yang terfasilitasi di bidang standardisasi industri	2 Perusahaan	Kegiatan Pendukung: Pembinaan Penguatan dan Penerapan Standar Bagi Industri Kecil dan Menengah							
				9,00%	Januari - Maret: - Pembentukan Tim Kerja - Penyusunan ROK dan RPA	42,00%	April - Juni: Pelaksanaan kegiatan pembinaan penguatan dan penerapan standar bagi IKM	75,00%	Juli - September: - Pelaksanaan kegiatan pembinaan penguatan dan penerapan standar bagi IKM	100,00%	Oktober - November: - Pelaksanaan kegiatan pembinaan penguatan dan penerapan standar bagi IKM Desember: Evaluasi dan pelaporan
				Kegiatan Pendukung: Pengawasan Standardisasi Industri							
				6,00%	Januari: - Pembentukan tim kegiatan Februari-Maret: - Penyusunan RPD dan ROK dan pelaksanaan rapat tim	46,00%	April: - Pelaksanaan survey April - Juni: - Penyusunan dokumen SMM Juni - Pelaksanaan survey IKM Penerima bantuan SNI/Pengujian	69,00%	Juli: - Pelaksanaan sosialisasi dan implementasi di IKM September: - Memberikan bantuan SNI/pengujian produk IKM	100,00%	Oktober: - Pelaksanaan monitoring implementasi di IKM - Penyusunan draft laporan Kegiatan

No	Sasaran Kegiatan	Indikator Kinerja	Target	Rencana Aksi Perjanjian Kinerja Per Triwulan								
				Triwulan I		Triwulan II		Triwulan IV		Triwulan IV		
				Target Antara	Rencana kegiatan	Target Antara	Rencana kegiatan	Target Antara	Rencana kegiatan	Target Antara	Rencana kegiatan	
1	2	3	4	5	6	7	8	9	10	11	12	
		4	Tingkat kepuasan perusahaan yang diberikan fasilitasi di bidang standardisasi industri	2,3 Indeks	0,00%	Jan-Mar: - Belum dilakukan survey kepuasan	0,00%	Apr-Jun: - Belum dilakukan survey kepuasan	20,00%	Jul-Sep: - Persiapan pelaksanaan survei	100,00%	Oktober: - Pelaksanaan Survei kepuasan
3	Meningkatnya kemampuan industri barang dan jasa dalam negeri	1	Produktivitas/efisiensi perusahaan industri yang memanfaatkan teknologi industri melalui jasa konsultasi	35 Persen	Kegiatan Pendukung: Pendampingan Perbaikan Proses Water Treatment Untuk Bahan Baku							
					6,00%	Januari-Maret: Persiapan Kegiatan dan Pembuatan Rencana Kerja	50,00%	April-Juni: Pelaksanaan kegiatan (pendampingan Water Treatment)	94,00%	Juli-September: Pelaksanaan Kegiatan (Pendampingan dan evaluasi kinerja alat water treatment)	100,00%	Oktober-Desember: Evaluasi Kegiatan dan Pembuatan Laporan
					Kegiatan Pendukung: Perbaikan Metode Fermentasi Pada Proses Produksi Tepung Mocaf							
					6,00%	Januari: - Persiapan	53,70%	April-Juni: - Pelaksanaan pendampingan - Pengadaan bahan	84,00%	Juli-September: - Pendampingan - Evaluasi kinerja pendampingan	100,00%	Oktober-Desember: Evaluasi Kegiatan dan Pembuatan Laporan
		2	Meningkatnya PNBP layanan jasa industri	5 Persen	Kegiatan Pendukung: Peningkatan Kapasitas Personil dan Stakeholder Layanan Jasa Industri BSPJI Pontianak							
					0,00%	Kegiatan dimulai pada triwulan II	45,00%	April-Juni: - Pembentukan Tim - Persiapan kegiatan - Pengadaan seminar kit	45,00%	Kegiatan dilanjutkan triwulan IV	100,00%	Oktober-Desember: - Pelaksanaan Kegiatan - Penyusunan Laporan

No	Sasaran Kegiatan	Indikator Kinerja	Target	Rencana Aksi Perjanjian Kinerja Per Triwulan								
				Triwulan I		Triwulan II		Triwulan IV		Triwulan IV		
				Target Antara	Rencana kegiatan	Target Antara	Rencana kegiatan	Target Antara	Rencana kegiatan	Target Antara	Rencana kegiatan	
1	2	3	4	5	6	7	8	9	10	11	12	
				Kegiatan Pendukung: Promosi BSPJI Pontianak								
				7,00%	Jan - Mar : - Pembentukan tim - Penyusunan Desain - Identifikasi Media yang akan digunakan	100,00%	April - Juni : - Pencetakan bahan promosi - Pembuatan cinderamata	100,00%	-	100,00%	-	
		3	Persentase nilai capaian penggunaan produk dalam negeri dalam pengadaan barang dan jasa	71 Persen	Kegiatan Pendukung: Pengadaan Peralatan Laboratorium/Layanan Publik							
				3,00%	Maret: - Persiapan Pengadaan	83,86%	April: - Proses pemesanan alat Mei: - Proses pengadaan Alat	100,00%	Juli-September: proses pengadaan	100,00%	-	
				Kegiatan Pendukung: Kegiatan Pengadaan Layanan Sarana dan Prasarana Internal								
				51,00%	Maret: - Persiapan pengadaan - Pengadaan paket 1 (Desktop ,laptop)	100,00%	April: - Pengadaan Paket 2 (dynamic microfone, microfone camera) - Pengadaan Paket 3 (unifi, stand mic, mic wareless, scanner) - Pengadaan paket 4 (Printer AC) Mei: - Pengadaan paket 5 (kursi, lemari, pompa, mesin potong rumput)	100,00%	-	100,00%	-	

No	Sasaran Kegiatan	Indikator Kinerja	Target	Rencana Aksi Perjanjian Kinerja Per Triwulan								
				Triwulan I		Triwulan II		Triwulan IV		Triwulan IV		
				Target Antara	Rencana kegiatan	Target Antara	Rencana kegiatan	Target Antara	Rencana kegiatan	Target Antara	Rencana kegiatan	
1	2	3	4	5	6	7	8	9	10	11	12	
				Kegiatan Pendukung: Pengadaan Peralatan Laboratorium								
				14,00%	Februari-Maret: Persiapan Pengadaan Maret: - Pengadaan Alat Paket I (Water quality meter dan water sampler)	85,00%	April: - Pengadaan Paket 2 (Flue gas, Showcase, oven, Shower) Mei - Pengadaan Paket 3 (Air sampler, Soxhlet, Gas detector NMHC, GD gas CO) Juni: Pengadaan Paket 4 (COD, waterbath)	100,00%	Juli: Pengadaan paket 5 (Data logger, Spyghomanometer)	100,00%	-	
		4	Meningkatnya jumlah hasil layanan jasa industri yang digunakan oleh pelanggan	4 Persen	Kegiatan Pendukung: Kerjasama Konsultasi Industri							
				6,00%	Januari-Maret: Persiapan Kegiatan dan Pembuatan Rencana Kegiatan	45,00%	April-Juni: Pelaksanaan kegiatan	84,90%	Juli-September: Pelaksanaan Kegiatan	100,00%	Oktober: - Pelaksanaan kegiatan November - Desember: - Pembuatan Laporan	

No	Sasaran Kegiatan	Indikator Kinerja	Target	Rencana Aksi Perjanjian Kinerja Per Triwulan							
				Triwulan I		Triwulan II		Triwulan IV		Triwulan IV	
				Target Antara	Rencana kegiatan	Target Antara	Rencana kegiatan	Target Antara	Rencana kegiatan	Target Antara	Rencana kegiatan
1	2	3	4	5	6	7	8	9	10	11	12
				Kegiatan Pendukung: Penyelenggaraan Laboratorium Penguji							
				26,00%	Januari: - Penyusunan RPD dan ROK Januari: - Pembentukan tim kegiatan Januari-Maret: - Pelaksanaan kegiatan pengambilan contoh Januari-Maret: - Pelaksanaan kegiatan pengujian	50,00%	April - Juni : - Pelaksanaan kegiatan pengambilan contoh April - Juni: - Pelaksanaan kegiatan pengujian	75,00%	Juli - September : - Pelaksanaan kegiatan pengambilan contoh Juli - September: - Pelaksanaan kegiatan pengujian	100,00%	Oktober - Desember: - Pelaksanaan kegiatan pengambilan contoh Oktober - Desember: - Pelaksanaan kegiatan pengujian Desember: - Penyusunan laporan kegiatan
				Kegiatan Pendukung: Penyelenggaraan Kegiatan Kalibrasi							
				31,00%	Januari - Maret: - Pembentukan tim kegiatan. - Penyusunan RPD dan ROK. - Pelaksanaan kegiatan kalibrasi dan kalibrasi insitu di triwulan I	50,00%	April-Juni: 1. Pelaksanaan kegiatan kalibrasi alat milik pelanggan triwulan II 2. Pelaksanaan kegiatan rekalibrasi standar 3. Pelaksanaan surveilen I Komite Akreditasi Nasional 4. Pengadaan alat dan bahan standar kalibrasi	75,00%	Juli-September: 1. Pelaksanaan kegiatan kalibrasi alat milik pelanggan Triwulan IV 2. Pelaksanaan tindakan perbaikan surveilen I 3. Pelaksanaan uji banding laboratorium kalibrasi	100,00%	Oktober - Desember: 1. Pelaksanaan kegiatan kalibrasi alat milik pelanggan triwulan IV 2. Pelaksanaan uji banding laboratorium kalibrasi

No	Sasaran Kegiatan	Indikator Kinerja	Target	Rencana Aksi Perjanjian Kinerja Per Triwulan								
				Triwulan I		Triwulan II		Triwulan IV		Triwulan IV		
				Target Antara	Rencana kegiatan	Target Antara	Rencana kegiatan	Target Antara	Rencana kegiatan	Target Antara	Rencana kegiatan	
1	2	3	4	5	6	7	8	9	10	11	12	
				Kegiatan Pendukung: Penyelenggaraan Sertifikasi Produk								
				26,00%	Januari: - Pembentukan tim kegiatan Januari: - Penyusunan RPA dan ROK Januari-Maret: - Pelaksanaan kegiatan operasional lembaga sertifikasi	50,00%	April-Juni: - Pelaksanaan Kegiatan operasional Lembaga Sertifikasi triwulan II.	75,00%	Juli-Agustus: - Pelaksanaan Kegiatan operasional Lembaga Sertifikasi Triwulan IV	100,00%	Oktober - Desember: - Pelaksanaan Kegiatan operasional Lembaga Sertifikasi triwulan IV Desember: - Penyusunan laporan kegiatan	
				Kegiatan Pendukung: Bimbingan Teknis dan Pendampingan Industri								
				21,20%	Januari: - Persiapan dan Pembuatan Rencana Kegiatan Februari-Maret: - Pelaksanaan Bimtek TW I	50,00%	April-Juni: - Pelaksanaan Bimtek TW II	78,80%	Juli-Agustus: - Pelaksanaan Bimtek TW III	100,00%	Oktober- November - Pelaksanaan Bimtek TW IV Desember: - Pembuatan Laporan	
4	Tercapainya pengawasan internal yang efektif dan efisien	1	Rekomendasi hasil pengawasan internal telah ditindaklanjuti oleh satker	100 Persen	Kegiatan Pendukung: Pelaksanaan Reformasi Birokrasi BSPJI Pontianak							
					25,00%	Januari-Maret: - Pembentukan Tim Maret: - Penyusunan Dokumen Risiko	80,00%	April-Juni: - Penyusunan Dokumen Risiko April: - Permantauan risiko TW I dan penggandaan dokumen	85,00%	Juli-September - Permantauan risiko TW II dan pelaksanaan Konsultasi	100,00%	November- Desember: - Penyusunan Laporan


No	Sasaran Kegiatan	Indikator Kinerja	Target	Rencana Aksi Perjanjian Kinerja Per Triwulan							
				Triwulan I		Triwulan II		Triwulan III		Triwulan IV	
				Target Antara	Rencana kegiatan	Target Antara	Rencana kegiatan	Target Antara	Rencana kegiatan	Target Antara	Rencana kegiatan
1	2	3	4	5	6	7	8	9	10	11	12
5	Terselenggaranya urusan pemerintahan di bidang perindustrian yang berkelanjutan	1 Indeks Kepuasan Masyarakat terhadap layanan jasa industri	3,65 Indeks	Kegiatan Pendukung: Pemeliharaan Sistem Mutu Terintegrasi LPK BSPJI Pontianak							
				39,00%	Jan - Mar : 1. Penunjukan personil 2. Pendaftaran dan persiapan sertifikasi 3. Menyusun program audit internal/eksternal 4. Pelaksanaan surveilen audit ISO 9001	60,00%	April-Juni: 1. Pengajuan dokumen pendukung permohonan re-akreditasi Lab Penguji dan surveilen 1 Lab Kalibrasi 2. Pelaksanaan re-akreditasi lab lingkungan dan sertifikasi lab kalibrasi	81,00%	Juli-September: 1. Tindakan perbaikan re-akreditasi Lab Penguji dan surveilen 1 Lab Kalibrasi 2. Pelaksanaan surveilen 1 Lembaga Sertifikasi Produk 3. Tindakan perbaikan surveilen 1 Lembaga Sertifikasi Produk	100,00%	Oktober - Desember : 1. Pelaksanaan audit Internal 2. Pelaksanaan tinjauan manajemen 3. Pelaksanaan rapat komite ketidakberpihakan
				Kegiatan Pendukung: Monitoring dan Evaluasi Kinerja Pelayanan Publik							
				13,00%	Jan - Mar : - Pembentukan tim kerja - Penyusunan Metode survey - Penentuan responden	40,00%	Apr - Jun : Pelaksanaan Survey dan analisis data	67,00%	Juni - September : Pelaksanaan Survey dan Analisis Data	100,00%	Oktober-Desember - Pelaksanaan survey dan analisis data - Pembuatan Laporan Kegiatan

No	Sasaran Kegiatan	Indikator Kinerja	Target	Rencana Aksi Perjanjian Kinerja Per Triwulan								
				Triwulan I		Triwulan II		Triwulan IV		Triwulan IV		
				Target Antara	Rencana kegiatan	Target Antara	Rencana kegiatan	Target Antara	Rencana kegiatan	Target Antara	Rencana kegiatan	
1	2	3	4	5	6	7	8	9	10	11	12	
				Kegiatan Pendukung: Pemantauan K3 dan Pengendalian Limbah B3 di Lingkungan BSPJI Pontianak								
				21,00%	Januari: - Penyusunan RPD dan ROK Januari: - Pembentukan tim kegiatan Januari-Maret: - Pelaksanaan kegiatan K3 dan pengelolaan limbah B3 triwulan I	58,00%	April-Juni: - Pelaksanaan kegiatan K3 dan pengelolaan limbah B3 triwulan II - Pengajuan pengadaan alat spill kit - Pengadaan jerigen untuk penampungan limbah B3	79,00%	Juli-September: Pelaksanaan kegiatan K3 dan pengelolaan limbah B3 Triwulan IV	100,00%	Oktober-Desember: Pelaksanaan kegiatan K3 dan pengelolaan limbah B3 triwulan IV Desember: - Penyusunan laporan kegiatan	
6	Terwujudnya ASN BSKJI yang Professional	1 .	Rata - rata Indeks Profesionalitas ASN	74 Indeks	Kegiatan Pendukung: Pembayaran Gaji dan Tunjangan							
				34,00%	Januari: - Pembayaran gaji pokok dan tunjangan bulan Januari Februari: - Pembayaran gaji pokok dan tunjangan kinerja bulan Januari Maret: - Pembayaran gaji pokok, uang makan dan tunjangan kinerja bulan Februari	54,00%	April: - Pembayaran gaji pokok, uang makan dan tunjangan kinerja bulan Maret Mei: - Pembayaran gaji pokok, uang makan dan tunjangan kinerja bulan April Juni: - Pembayaran gaji pokok, uang makan dan tunjangan kinerja bulan Mei	75,00%	Juli: - Pembayaran gaji pokok, uang makan dan tunjangan kinerja bulan Juni Agustus: - Pembayaran gaji pokok, uang makan dan tunjangan kinerja bulan Juli September: - Pembayaran gaji pokok, uang makan dan tunjangan kinerja bulan Agustus	100,00%	Oktober: - Pembayaran belanja pegawai bulan September November: - Pembayaran belanja pegawai bulan Oktober Desember: - Pembayaran belanja pegawai Desember	

No	Sasaran Kegiatan	Indikator Kinerja	Target	Rencana Aksi Perjanjian Kinerja Per Triwulan								
				Triwulan I		Triwulan II		Triwulan IV		Triwulan IV		
				Target Antara	Rencana kegiatan	Target Antara	Rencana kegiatan	Target Antara	Rencana kegiatan	Target Antara	Rencana kegiatan	
1	2	3	4	5	6	7	8	9	10	11	12	
				Kegiatan Pendukung: Peningkatan dan Pengembangan Kompetensi SDM								
				15,00%	Jan - Mar : 1. Pengumpulan Usulan Diklat 2. Pelaksanaan Diklat Triwulan I	36,00%	Apr-Jun : Pelaksanaan dan Evaluasi Hasil Diklat triwulan II	90,00%	Juli - September : Pelaksanaan dan Evaluasi Hasil Diklat Triwulan IV	100,00%	Oktober-Desember: 1. Pelaksanaan dan Evaluasi Hasil Diklat Triwulan IV 2. Penyusunan Laporan	
7	Penguatan Layanan Publik	1 .	Nilai minimal indeks layanan publik	4,2 Indeks	Kegiatan Pendukung: Layanan Informasi dan Dokumentasi Publik BSPJI Pontianak							
				13,00%	Jan - Mar : 1. Pembentukan Tim 2. Identifikasi Objek Data yang dipublikasikan 3. Menentukan media publikasi 4. Pemenuhan administrasi Biaya Pengembangan Aplikasi	40,00%	Apr-Jun : 1. Publikasi Informasi 2. Updatening Sistem Infromasi Layanan	75,00%	Juli - September : 1. Publikasi Informasi 2. Updatening Sistem Infromasi Layanan	100,00%	Oktober-Desember: 1. Publikasi Informasi 2. Updatening Sistem Infromasi Layanan	
				Kegiatan Pendukung: Kegiatan Operasional dan Pemeliharaan Kantor								
				21,00%	Januari - Maret: - Pelaksanaan operasional dan pemeliharaan	48,00%	April-Juni: - Pelaksanaan operasional dan pemeliharaan	75,00%	Juli-September: -Pelaksanaan operasional dan pemeliharaan	100,00%	Oktober-Desember: Pelaksanaan operasional dan pemeliharaan	

No	Sasaran Kegiatan	Indikator Kinerja	Target	Rencana Aksi Perjanjian Kinerja Per Triwulan							
				Triwulan I		Triwulan II		Triwulan IV		Triwulan IV	
				Target Antara	Rencana kegiatan	Target Antara	Rencana kegiatan	Target Antara	Rencana kegiatan	Target Antara	Rencana kegiatan
1	2	3	4	5	6	7	8	9	10	11	12
8	Penguatan Akuntabilitas Organisasi	1 Nilai minimal akuntabilitas kinerja	79 Nilai	Kegiatan Pendukung: Penyusunan Rencana Program dan Anggaran							
				25,00%	Januari - Februari Pembentukan Tim Maret: Melaksanakan pengumpulan data penyusunan Program TA. 2025 dan pelaksanaan revisi anggaran	87,00%	April-Juni: Melaksanakan penyusunan Program TA. 2025 dan pelaksanaan reuiu Renstra serta pelaksanaan revisi anggaran	94,00%	Juli-September: Melaksanakan penyusunan Program TA. 2025 dan pelaksanaan reuiu Renstra serta pelaksanaan revisi anggaran	100,00%	Oktober- November: Melaksanakan penyusunan Program TA. 2025 dan pelaksanaan reuiu Renstra serta pelaksanaan revisi anggaran
				Kegiatan Pendukung: Monitoring Evaluasi Kinerja dan Pelaporan							
				30,00%	Januari: - Pelaksanaan monev kinerja TA. 2023 dan penyusunan Lap PP 39 TW IV TA. 2023 serta LAK TA. 2023 Januari-Maret: - Monev kegiatan, perkin dan output TW I	55,00%	April: - Penyusunan Lap PP 39 TW I TA. 2024 April-Juni: - Monev kegiatan, perkin dan output TW II	80,00%	Juli: Penyusunan Lap PP 39 TW II TA. 2024 Juli-September: - Monev kegiatan, perkin dan output TW III	100,00%	Oktober: Penyusunan Lap PP 39 TW III TA. 2024 Oktober- Desember: - Reuiu dan Konsultansi Dokumen Rencana Strategis (Renstra) BSPJI Tahun 2021-2024
Kegiatan Pendukung: Peningkatan Mutu Penatausahaan Kearsipan BSPJI Pontianak											
4,00%	Januari: - Penunjukan tim kearsipan Januari-Maret: - Pelaksanaan penatausahaan kearsipan	78,00%	April-Juni: - Pelaksanaan penatausahaan kearsipan Mei: - Pengadaan barang dan bahan kearsipan	81,00%	Juli-September: - Pelaksanaan penatausahaan kearsipan	100,00%	Oktober- Desember: - Pelaksanaan penatausahaan kearsipan November: - Penggandaan Dokumen				

No	Sasaran Kegiatan	Indikator Kinerja	Target	Rencana Aksi Perjanjian Kinerja Per Triwulan							
				Triwulan I		Triwulan II		Triwulan IV		Triwulan IV	
				Target Antara	Rencana kegiatan	Target Antara	Rencana kegiatan	Target Antara	Rencana kegiatan	Target Antara	Rencana kegiatan
1	2	3	4	5	6	7	8	9	10	11	12
		2 Nilai minimal laporan keuangan	96 Nilai	Kegiatan Pendukung: Pengelolaan Sistem Akuntansi Instansi							
				56,00%	Januari-Februari: - Penyusunan Laporan Keuangan dan Laporan BMN TA. 2022 Februari-Maret: - Pelaksanaan Rekonsiliasi Keuangan	58,00%	April-Juni: - Pelaksanaan Rekonsiliasi Keuangan	97,00%	Juli-September: - Penyusunan Laporan Keuangan dan laporan BMN TA. 2024 serta pelaksanaan rekonsiliasi keuangan	100,00%	Oktober-November: - Pelaksanaan Rekonsiliasi Keuangan

Pontianak, Oktober 2024
 Kepala Balai

 Agung Budi Lestari

LAMPIRAN III

FORM PENGUKURAN RENCANA AKSI

**REALISASI RENCANA AKSI SAMPAI TRIWULAN IV TA. 2024
BALAI STANDARDISASI DAN PELAYANAN JASA INDUSTRI PONTIANAK**

No.	Sasaran Kegiatan	Indikator Kinerja	Target	Realisasi	Capaian	Sampai Triwulan IV				Kendala/ Permasalahan	Tindak Lanjut	Saran Alternatif		
						% Fisik		Kegiatan						
						Target Antara	Realisasi	Rencana	Realisasi					
1	2	3	4	5	6	7	8	9	10	11	12	14		
1	Meningkatnya daya saing industri pengolahan non migas	1. Produktivitas/efisiensi perusahaan industri hasil kegiatan kolaborasi	30 Persen	50%	166,67%	Kegiatan Pendukung: Efisiensi Proses Produksi Pada IKM Pangan						Tidak ada masalah	-	-
						100,0%	100,0%	Oktober - Desember Penyusunan laporan	B10: - Monev Kegiatan B11: - Monev perhitungan efisiensi B12: - Penyusunan laporan kegiatan					
1	Meningkatnya daya saing industri pengolahan non migas	1. Produktivitas/efisiensi perusahaan industri hasil kegiatan kolaborasi	30 Persen	50%	166,67%	Kegiatan Pendukung: Klinik Industri Terpadu						Tidak ada masalah	-	-
						100,0%	100,0%	Oktober - November: - Evaluasi pendampingan Desember: Penyusunan laporan kegiatan	B10: - Persiapan pendampingan B11: - Pelaksanaan pendampingan B12: - Penyusunan laporan					
2	Penguatan Implementasi Making Indonesia 4.0	1. Perusahaan yang terfasilitasi industri 4.0	1 Perusahaan	1 Perusahaan	100%	Kegiatan Pendukung: Pendampingan dan Bimbingan Teknis Penerapan Industri 4.0						Tidak ada masalah	-	-
						100,0%	100,0%	Oktober - Desember - Mengikuti Workshop - Penyusunan laporan	B10: - Persiapan Bimtek B11: - Workshop belum dilakukan B12: - Penyusunan Laporan					
		2. Tingkat kepuasan perusahaan yang diberikan fasilitasi industri 4.0	2,3 Indeks	3,9 Indeks	169,6%	100,0%	100,0%	Oktober: - Pelaksanaan Survei kepuasan	B10: - B11: - Survei kepuasan peserta bimtek B12: -	Tidak ada masalah	-	-		
		3. Perusahaan yang terfasilitasi di bidang standardisasi industri	2 Perusahaan	2 Perusahaan	100,0%	Kegiatan Pendukung: Pembinaan Penguatan dan Penerapan Standar Bagi Industri Kecil dan Menengah						Tidak ada masalah	-	-
				100,0%	100,0%	Oktober - November: - Pelaksanaan kegiatan pembinaan penguatan dan penerapan standar bagi IKM Desember: Evaluasi dan pelaporan	B10: - Pelaksanaan kegiatan B11: - Pelaksanaan pendampingan B12: - Evaluasi dan penyusunan laporan kegiatan							
						100,0%	100,0%	Oktober: - Pelaksanaan monitoring implementasi di IKM - Penyusunan draft laporan Kegiatan	B10: - Persiapan pengawasan standar B11: - Pelaksanaan kegiatan B12: - Penyusunan laporan kegiatan	Tidak ada masalah	-	-		

No.	Sasaran Kegiatan	Indikator Kinerja	Target	Realisasi	Capaian	Sampai Triwulan IV				Kendala/ Permasalahan	Tindak Lanjut	Saran Alternatif			
						% Fisik		Kegiatan							
						Target Antara	Realisasi	Rencana	Realisasi						
1	2	3	4	5	6	7	8	9	10	11	12	14			
		4. Tingkat kepuasan perusahaan yang diberikan fasilitasi di bidang standardisasi industri	2,3 Indeks	3,6 Indeks	156,52	100,0%	100,0%	Oktober: - Pelaksanaan Survei kepuasan	B10: - B11: - Pelaksanaan survei kepuasan B12: -	Tidak ada masalah	-	-			
3	Meningkatnya kemampuan industri barang dan jasa dalam negeri	1. Produktivitas/efisiensi perusahaan industri yang memanfaatkan teknologi industri melalui jasa konsultasi	35 Persen	44,40%	126,86%	Kegiatan Pendukung: Pendampingan Perbaikan Proses Water Treatment Untuk Bahan Baku				Tidak ada masalah	-	-			
						100,0%	100,0%	Oktober-Desember: Evaluasi Kegiatan dan Pembuatan Laporan	B10: - Pelaksanaan Kegiatan - Pelaksanaan evaluasi kegiatan B11: - Penyusunan laporan kegiatan B12: -						
						Kegiatan Pendukung: Perbaikan Metode Fermentasi Pada Proses Produksi Tepung Mocaf				Tidak ada masalah	-	-			
		100,0%	100,0%	Oktober-Desember: Evaluasi Kegiatan dan Pembuatan Laporan	B10: - Pelaksanaan Kegiatan - Pelaksanaan evaluasi kegiatan B11: - Penyusunan laporan kegiatan B12: -										
		2. Meningkatnya PNPB layanan jasa industri	5 Persen	26,18	523,60%	Kegiatan Pendukung: Peningkatan Kapasitas Personil dan Stakeholder Layanan Jasa Industri BSPJI Pontianak				Anggaran yang tidak tersedia (PNBP tidak tercapai)	-	-			
						100,0%	0,0%	Oktober-Desember: - Pelaksanaan Kegiatan - Penyusunan Laporan	B10: - Kegiatan tidak dilaksanakan B11: - Kegiatan tidak dilaksanakan B12: - Kegiatan tidak dilaksanakan						
					Kegiatan Pendukung: Promosi BSPJI Pontianak				Masih ada pelanggan potensial yang masih terikat kontrak kerja sampai dengan 2024	Memberikan data dukung/informasi ke pelanggan	-				
	100,0%	100,0%	-	B10: - Promosi balai B11: - B12: - Pembuatan kalender 2025											
	3. Persentase nilai capaian penggunaan produk dalam negeri dalam pengadaan barang dan jasa	71 Persen	72,87%	102,63%	Kegiatan Pendukung: Pengadaan Peralatan Laboratorium/Layanan Publik				Tidak ada masalah	-	-	Selalu mengutamakan produk dalam negeri dalam pengadaan barang dan jasa			
					100,0%	100,0%	-	B10: - B11: - B12: -							
					Kegiatan Pendukung: Kegiatan Pengadaan Layanan Sarana dan Prasarana Internal								Tidak ada masalah	-	-
					100,0%	100,0%	-	B10: - Proses pengadaan paket 5 B11: - Pengadaan mesin absensi dan CCTV B12: -							
Kegiatan Pendukung: Pengadaan Peralatan Laboratorium				Pengadaan alat spyngometer tidak dilaksanakan karena ketersediaan anggaran PNPB	-	-	-	-	Selalu mengutamakan produk dalam negeri dalam pengadaan barang dan jasa						
100,0%	100,0%	-	B10: - Pengadaan paket 3 dan 4 B11: - Pengadaan COD, water bath, dan soxhlet sudah selesai B12: -												

No.	Sasaran Kegiatan	Indikator Kinerja	Target	Realisasi	Capaian	Sampai Triwulan IV				Kendala/ Permasalahan	Tindak Lanjut	Saran Alternatif		
						% Fisik		Kegiatan						
						Target Antara	Realisasi	Rencana	Realisasi					
1	2	3	4	5	6	7	8	9	10	11	12	14		
		4. Meningkatnya jumlah hasil layanan jasa industri yang digunakan oleh pelanggan	4 Persen	36,80%	920,00%	Kegiatan Pendukung: Kerjasama Konsultansi Industri 100,0% 100,0% Oktober: - Pelaksanaan kegiatan November - Desember: - Pembuatan Laporan B10: - kegiatan pendampingan sudah selesai B11: - Penyusunan laporan B12: -						Tidak ada masalah		-
						Kegiatan Pendukung: Penyelenggaraan Laboratorium Pengujian 100,0% 100,0% Oktober - Desember: - Pelaksanaan kegiatan pengambilan contoh Oktober - Desember: - Pelaksanaan kegiatan pengujian Desember: - Penyusunan laporan kegiatan B10: - Pelaksanaan lab pengujian bulan oktober B11: - pelaksanaan lab pengujian bulan November B12: - pelaksanaan lab pengujian bulan Desember - penyusunan laporan kegiatan						Realisasi anggaran belum tercapai karena PNBP tidak tercapai	Prioritas peningkatan kompetensi personil dan pemeliharaan peralatan Lab pada 2025	Tindak lanjut atas permasalahan agar segera dilaksanakan
						Kegiatan Pendukung: Penyelenggaraan Kegiatan Kalibrasi 100,0% 100,0% Oktober - Desember: 1. Pelaksanaan kegiatan kalibrasi alat milik pelanggan triwulan IV 2. Pelaksanaan uji banding laboratorium kalibrasi B10: - Pelaksanaan kegiatan kalibrasi bulan oktober B11: - pelaksanaan kegiatan kalibrasi bulan November B12: - pelaksanaan kegiatan kalibrasi bulan Desember - penyusunan laporan kegiatan						Realisasi anggaran belum tercapai karena PNBP tidak tercapai	Koordinasi dengan bagian promosi layanan agar terjadi peningkatan penerimaan PNBP tahun selanjutnya	-
						Kegiatan Pendukung: Penyelenggaraan Sertifikasi Produk 100,0% 100,0% Oktober - Desember: - Pelaksanaan Kegiatan operasional Lembaga Sertifikasi triwulan IV Desember: - Penyusunan laporan kegiatan B10: - Pelaksanaan kegiatan sertifikasi produk bulan Oktober B11: - Pelaksanaan kegiatan sertifikasi produk bulan November B12: - Pelaksanaan kegiatan sertifikasi produk bulan						Tidak ada masalah	-	-
						Kegiatan Pendukung: Bimbingan Teknis dan Pendampingan Industri 100,0% 100,0% Oktober-November - Pelaksanaan Bimtek TW IV Desember: - Pembuatan Laporan B10: - Persiapan Bimtek B11: - Pelaksanaan Bimtek B12: - Penyusunan Laporan						Tidak ada masalah	-	-

No.	Sasaran Kegiatan	Indikator Kinerja	Target	Realisasi	Capaian	Sampai Triwulan IV				Kendala/ Permasalahan	Tindak Lanjut	Saran Alternatif
						% Fisik		Kegiatan				
						Target Antara	Realisasi	Rencana	Realisasi			
1	2	3	4	5	6	7	8	9	10	11	12	14
4	Tercapainya pengawasan internal yang efektif dan efisien	1. Rekomendasi hasil pengawasan internal telah ditindaklanjuti oleh satker	100 Persen	100%	100%	Kegiatan Pendukung: Pelaksanaan Reformasi Birokrasi BSPJI Pontianak						
						100,0%	100,0%	November-Desember: - Penyusunan Laporan	B10: - B11: - B12: - Pelaksanaan pemantauan risiko dan penyusunan laporan	Tidak ada masalah	-	-
5	Terselenggaranya urusan pemerintahan di bidang perindustrian yang berkelanjutan	1. Indeks Kepuasan Masyarakat terhadap layanan jasa industri	3,65 Indeks	3,7 Indeks	101,37%	Kegiatan Pendukung: Pemeliharaan Sistem Mutu Terintegrasi LPK BSPJI Pontianak						
						100,0%	100,0%	Oktober - Desember : 1. Pelaksanaan audit Internal 2. Pelaksanaan tinjauan manajemen 3. Pelaksanaan rapat komite ketidakberpikahan	B10: - Mengusulkan perpanjangan waktu perbaikan B11: - Perbaikan reasesmen lab penguji B12: - Rapat dewan pembina	Tidak ada	-	Mengoptimalkan tindaklanjut perbaikan
						Kegiatan Pendukung: Monitoring dan Evaluasi Kinerja Pelayanan Publik						
						100,0%	100,0%	Oktober-Desember - Pelaksanaan survey dan analisis data - Pembuatan Laporan Kegiatan	B10: - Mengusulkan perpanjangan waktu perbaikan B11: - Perbaikan reasesmen lab penguji B12: - Rapat dewan pembina	Tidak ada	-	-
						Kegiatan Pendukung: Pemantauan K3 dan Pengendalian Limbah B3 di Lingkungan BSPJI Pontianak						
						100,0%	100,0%	Oktober-Desember: Pelaksanaan kegiatan K3 dan pengelolaan limbah B3 triwulan IV Desember: - Penyusunan laporan kegiatan	B10: - Pengelolaan sarana K3 & limbah B3 Rutin B11: - Pengelolaan sarana K3 & limbah B3 Rutin B12: - Pengelolaan sarana K3 & limbah B3 Rutin	Perjalanan dinas dalam rangka studi banding belum dapat terlaksana karena keterbatasan anggaran	Koordinasi dengan bagian layanan untuk promosi layanan guna meningkatkan PNPB	-
6	Terwujudnya ASN BSKJI yang Professional	1. Rata - rata Indeks Profesionalitas ASN	74 Indeks	83,4	112,70%	Kegiatan Pendukung: Pembayaran Gaji dan Tunjangan						
						100,0%	100,0%	Oktober: - Pembayaran belanja pegawai bulan Oktober November: - Pembayaran belanja pegawai bulan November Desember: - Pembayaran belanja pegawai bulan Desember	B10: - Pembayaran belanja pegawai bulan Oktober B11: - Pembayaran belanja pegawai bulan November B12: - Pembayaran belanja pegawai bulan Desember	Tidak ada masalah	-	-
						Kegiatan Pendukung: Peningkatan dan Pengembangan Kompetensi SDM						
						100,0%	100,0%	Oktober-Desember: 1. Pelaksanaan dan Evaluasi Hasil Diklat Triwulan IV 2. Penyusunan Laporan	B10: - Pelaksanaan diklat B11: - Pelaksanaan diklat B12: - Evaluasi pelaksanaan diklat	Tidak ada masalah	-	-

No.	Sasaran Kegiatan	Indikator Kinerja	Target	Realisasi	Capaian	Sampai Triwulan IV				Kendala/ Permasalahan	Tindak Lanjut	Saran Alternatif		
						% Fisik		Kegiatan						
						Target Antara	Realisasi	Rencana	Realisasi					
1	2	3	4	5	6	7	8	9	10	11	12	14		
7	Penguatan Layanan Publik	1. Nilai minimal indeks layanan publik	4,2 Indeks	4,34 Indeks	103,33%	Kegiatan Pendukung: Layanan Informasi dan Dokumentasi Publik BSPJI Pontianak						Uji coba TTE belum dapat dilaksanakan pada Desember 2024	Uji coba TTE direncanakan dilaksanakan pada Januari 2025	
						100,0%	100,0%	Oktober-Desember: 1. Publikasi Informasi 2. Updatening Sistem Infomasi Layanan	B10: - Publikasi kegiatan balai B11: - Publikasi kegiatan balai B12: - Publikasi kegiatan balai					
						Kegiatan Pendukung: Kegiatan Operasional dan Pemeliharaan Kantor								
						100,0%	100,0%	Oktober-Desember: Pelaksanaan operasional dan pemeliharaan	B10: - Pelaksanaan operasional dan pemeliharaan bulan Oktober B11: - Pelaksanaan operasional dan pemeliharaan bulan November B12: - Pelaksanaan operasional dan pemeliharaan bulan Desember	Tidak ada masalah	-	-		
8	Penguatan Akuntabilitas Organisasi	1. Nilai minimal akuntabilitas kinerja	79 Nilai	79,35	100,44	Kegiatan Pendukung: Penyusunan Rencana Program dan Anggaran						Tidak ada masalah		
						100,0%	100,0%	Oktober-November: Melaksanakan penyusunan Program TA. 2025 dan pelaksanaan reviu Renstra serta pelaksanaan revisi anggaran	B10: - B11: - B12: - Melaksanakan penyusunan Program TA. 2025 dan pelaksanaan reviu Renstra serta pelaksanaan revisi anggaran					
						Kegiatan Pendukung: Monitoring Evaluasi Kinerja dan Pelaporan								
		100,0%	100,0%	Oktober: Penyusunan Lap PP 39 TW III TA. 2024 Oktober-Desember: - Reviu dan Konsultasi Dokumen Rencana Strategis (Renstra) BSPJI Tahun 2021-2024	B10: - Penyusunan Laporan PP 39 TW III TA. 2024 - Pengumpulan data monev kegiatan Oktober B11: - Pengumpulan data monev kegiatan November B12: - Pengumpulan data monev kegiatan Desember dan tahunan	Tidak ada masalah	-	Segera dipersiapkan penyusunan laporan PP 39 untuk triwulan IV tahun 2024						
						Kegiatan Pendukung: Peningkatan Mutu Penatausahaan Kearsipan BSPJI Pontianak								
						100,0%	100,0%	Oktober-Desember: - Pelaksanaan penatausahaan kearsipan November: - Penggandaan Dokumen	B10: - Pelaksanaan penatausahaan kearsipan Oktober B11: - Pelaksanaan penatausahaan kearsipan November B12: - Pelaksanaan penatausahaan kearsipan Desember	Tidak ada masalah	-	Dipersiapkan untuk penatausahaan kearsipan periode tahun 2025		
		2. Nilai minimal laporan keuangan	96 Nilai	96	100	Kegiatan Pendukung: Pengelolaan Sistem Akuntansi Instansi								
						100,0%	100,0%	Oktober-November: - Pelaksanaan Rekonsiliasi Keuangan	B10: - B11: - B12: - Pelaksanaan rekonsiliasi keuangan dan persiapan bahan penyusunan Laporan Keuangan	Tidak ada masalah	-	-		

Pontianak, Januari 2025




Kepala BSPJI Pontianak,



(Agung Budi Lestari)

LAMPIRAN IV

Matriks ALKI Per 31 Desember 2024

  Kementerian Perindustrian REPUBLIK INDONESIA http://intranet.kemperin.go.id 						
Home > ALKI						Logout
Monitoring Pelaksanaan Kegiatan TA 2024						
Posisi per tanggal 31 Desember 2024						
Pagu anggaran pada ALKI = Rp. 15.215.820.000						
Realisasi Per Akun >> Daftar Kendala >> Summary Permasalahan >>						
No.	Kegiatan	Pagu	Target Keuangan	Realisasi Keuangan	Target Fisik	Realisasi Fisik
1.	Kerjasama Konsultansi Industri	23.515.000	100%	45,9%	100%	100%
2.	Efisiensi Proses Produksi Pada Ikm Pangan	27.930.000	100%	15,5%	100%	100%
3.	Peningkatan Kapasitas Personil dan Stakeholder Layanan Jasa Industri BSPJI Pontianak	179.248.000	100%	0%	100%	0%
4.	Layanan Informasi dan Dokumentasi Publik BSPJI Pontianak	102.124.000	100%	60,0%	100%	100%
5.	Pembinaan Penguatan dan Penerapan Standar Bagi Industri Kecil dan Menengah	87.538.000	100%	29,9%	100%	100%
6.	Penyelenggaraan Laboratorium Penguji	1.403.578.000	100%	52,2%	100%	100%
7.	Penyelenggaraan Kegiatan Kalibrasi	157.895.000	100%	35,6%	100%	100%
8.	Penyelenggaraan Sertifikasi Produk	142.830.000	100%	38,7%	100%	100%
9.	Bimbingan Teknis dan Pendampingan Industri	105.330.000	100%	82,0%	100%	100%
10.	Pemeliharaan Sistem Mutu Terintegrasi LPK BSPJI Pontianak	195.473.000	100%	69,4%	100%	100%
11.	Klinik Industri Terpadu	138.074.000	100%	64,1%	100%	100%
12.	Pengawasan Standardisasi Industri	51.600.000	100%	0%	100%	100%
13.	Pendampingan dan Bimbingan Teknis Penerapan Industri 4.0	36.578.000	100%	17,2%	100%	100%
14.	Pengadaan Peralatan Laboratorium	894.124.000	100%	80,1%	100%	100%
15.	Pendampingan Perbaikan Proses Water Treatment Untuk Bahan Baku	27.300.000	100%	83,9%	100%	100%
16.	Perbaikan Metode Fermentasi Pada Proses Produksi Tepung Mocaf	15.820.000	100%	83,0%	100%	100%
17.	Pengadaan Peralatan Laboratorium/Layanan Publik	378.629.000	100%	95,5%	100%	100%
18.	Promosi BSPJI Pontianak	17.500.000	100%	46%	100%	100%
19.	Pembayaran Gaji dan Tunjangan	7.271.044.000	100%	99,7%	100%	100%
20.	Kegiatan Operasional dan Pemeliharaan Kantor	3.460.800.000	100%	91,1%	100%	100%
21.	Kegiatan Pengadaan Layanan Sarana dan Prasarana Internal	174.843.000	100%	98,5%	100%	100%
22.	Peningkatan dan Pengembangan Kompetensi SDM	91.329.000	100%	35,6%	100%	100%
23.	Penyusunan Rencana Program dan Anggaran	53.930.000	100%	95,7%	100%	100%
24.	Monitoring Evaluasi Kinerja dan Pelaporan	19.760.000	100%	95,2%	100%	100%
25.	Monitoring dan Evaluasi Kinerja Pelayanan Publik	60.840.000	100%	0%	100%	100%
26.	Pemantauan K3 dan Pengendalian Limbah B3 di Lingkungan BSPJI Pontianak	45.300.000	100%	36,1%	100%	100%
27.	Pengelolaan Sistem Akuntansi Instansi	20.895.000	100%	99,7%	100%	100%
28.	Pelaksanaan Reformasi Birokrasi BSPJI Pontianak	20.400.000	100%	100%	100%	100%
29.	Peningkatan Mutu Penatausahaan Kearsipan BSPJI Pontianak	5.583.000	100%	99,7%	100%	100%

Dikelola oleh Kementerian Perindustrian

LAMPIRAN V

MATRIKS MONEV BAPPENAS



Kementerian PPN/
Bappenas



TRIWULAN IV
2024

LAPORAN HASIL

PEMANTAUAN PELAKSANAAN
RENCANA PEMBANGUNAN
TAHUN BERJALAN



#539074

BALAI STANDARDISASI DAN PELAYANAN JASA INDUSTRI PONTIANAK
KEMENTERIAN PERINDUSTRIAN

REKAP PELAPORAN KOMPONEN

TRIWULAN IV (KUMULATIF)

Tahun : 2024

K/L : 019 - KEMENTERIAN PERINDUSTRIAN

UK. Eselon I : 07 - Badan Standardisasi dan Kebijakan Industri

NO	NOMENKELATUR KOMPONEN	STATUS PELAKSANAAN			FISIK			FISIK Riil	ANGGARAN			Status Kemanfaatan	PERMASALAHAN	
		Status	Keterangan	Progres	Satuan	Vol.	Real.		Alokasi	Real.	%		Kategori	Keterangan
6042.EBA.958 - Layanan Hubungan Masyarakat dan Informasi														
1	054 Pelaksanaan Pemasaran/Promosi/ Pameran/Publikasi Layanan Teknis	Selesai	Membuat kalender tahun 2025 yang akan didistribusikan kepada pelanggan, hal ini untuk mendukung proses pelaksanaan promosi dan pemasaran	100.00	Layanan	1	1		17,500,000	8,050,000	46.00%	Belum	Tidak Ada Masalah	Tidak ada masalah
6042.EBA.994 - Layanan Perkantoran														
2	002 Operasional dan Pemeliharaan Kantor	Selesai	Pelaksanaan operasional dan pemeliharaan bulan Desember (pembayaran gaji PPNPN, langganan daya dan jasa, biaya perjalanan dinas, biaya pemeliharaan peralatan kantor, biaya honorarium dokter, biaya penambah daya tahan tubuh dan biaya operasional perkantoran lainnya)	100.00	Layanan	1	1		3,460,800,000	3,154,347,687	91.15%	Sudah	Tidak Ada Masalah	Tidak ada masalah
3	001 Gaji dan Tunjangan	Selesai	Telah dilaksanakan pembayaran gaji pokok bulan Desember, tunjangan kinerja dan uang makan bulan November dan sebagian uang makan bulan Desember	100.00	Layanan	1	1	1 bulan	7,271,044,000	7,252,177,095	99.74%	Sudah	Tidak Ada Masalah	Tidak ada masalah
6042.EBB.951 - Layanan Sarana Internal														
4	052 Pengadaan perangkat pengolah data dan komunikasi	Selesai	Kegiatan telah selesai dilaksanakan	100.00	Unit	15	15		122,913,000	121,558,440	98.90%	Sudah	Tidak Ada Masalah	Tidak ada masalah
5	053 Pengadaan peralatan inventaris perkantoran	Selesai	Kegiatan telah selesai dilaksanaka	100.00	Unit	12	13		51,930,000	50,739,000	97.71%	Sudah	Tidak Ada Masalah	Tidak ada masalah
6042.EBC.996 - Layanan Pendidikan dan Pelatihan														
6	051 Peningkatan dan Pengembangan Kompetensi SDM	Selesai	Pelaksanaan diklat teknis pengujian mikrobiologi sebanyak 2 orang Pelaksanaan evaluasi hasil diklat dan kegiatan telah selesai dilaksankan	100.00	Orang	50	75		91,329,000	32,551,800	35.64%	Sudah	Tidak Ada Masalah	Tidak ada masalah

NO	NOMENKELATUR KOMPONEN	STATUS PELAKSANAAN			FISIK			FISIK Riil	ANGGARAN			Status Kemanfaatan	PERMASALAHAN	
		Status	Keterangan	Progres	Satuan	Vol.	Real.		Alokasi	Real.	%		Kategori	Keterangan
6042.EBD.952 - Layanan Perencanaan dan Penganggaran														
7	051 Penyusunan Rencana Program dan Anggaran	Selesai	Melaksanakan penyusunan Program TA. 2025 dan pelaksanaan reviu Renstra serta pelaksanaan revisi anggaran dan kegiatan telah selesai dilaksanakan	100.00	Dokumen	1	1		53,936,000	53,428,000	99.06%	Sudah	Tidak Ada Masalah	Tidak ada masalah
6042.EBD.953 - Layanan Pemantauan dan Evaluasi														
8	051 Pelaksanaan Pemantauan dan Evaluasi	Selesai	- Kegiatan Monitoring Evaluasi Kinerja dan Pelaporan telah selesai dilaksanakan - Kegiatan Monitoring dan Evaluasi Kinerja Pelayanan Publik telah selesai dilaksanakan - 1. Pengecekan rutin sarana K3 dan pengumpulan limbah B3 rutin. 2. Telah dilakukan pengambilan contoh rutin dari IPAL laboratorium. 3. Telah dilaksanakan pengangkutan limbah B3 oleh vendor/transporter limbah B3 sebanyak 173 kg. Kegiatan pemantauan K3 dan Pengendalian Limbah B3 di tahun 2024 dapat berjalan dengan cukup optimal, dengan uraian kegiatan antara lain: 1. Pengecekan rutin sarana K3 rutin setiap bulan, 2. Pelaksanaan simulasi tanggap darurat K3, 3. Pelaksanaan pengumpulan limbah B3 rutin ke TPS LB3 setiap bulan, 4. Pelaksanaan pengangkutan limbah B3 oleh vendor/transporter sebanyak 2 (dua) kali, yaitu pada tanggal 24 Juli 2024 sebanyak 194 kg dan pada tanggal 18 Desember 2024 sebanyak 173 kg. dan kegiatan telah selesai dilaksanakan	100.00	Laporan	3	3		125,906,000	36,095,450	28.67%	Sudah	Anggaran	Tagihan pemusnahan limbah B3 terbit di akhir bulan Desember dari vendor sehingga pembayaran tidak dapat dilaksanakan di tahun berjalan karena telah melewati batas pengajuan permintaan anggaran ke KPPN.
6042.EBD.955 - Layanan Manajemen Keuangan														
9	051 Pengelolaan Keuangan dan Perbendaharaan	Selesai	Pelaksanaan rekonsiliasi keuangan dan persiapan bahan penyusunan Laporan Keuangan Semester II TA. 2024 dan Tahunan Tahun 2024 Kegiatan telah selesai dilaksanakan	100.00	Laporan	1	1		26,895,000	26,812,345	99.69%	Sudah	Tidak Ada Masalah	Tidak ada masalah
6042.EBD.961 - Layanan Reformasi Kinerja														
10	051 Pelaksanaan Reformasi Birokrasi/ Zona Integritas/SPIP	Selesai	Pemantauan risiko, penyusunan laporan dan kegiatan telah selesai dilaksanakan	100.00	Dokumen	1	1		20,400,000	20,391,000	99.96%	Sudah	Tidak Ada Masalah	Tidak ada masalah
6042.EBD.974 - Layanan Penyelenggaraan Kearsipan														
11	051 Penyelenggaraan Kearsipan	Selesai	Kegiatan pelaksanaan penatausahaan kearsipan telah selesai dilaksanakan	100.00	Laporan	1	1		5,583,000	5,567,940	99.73%	Sudah	Tidak Ada Masalah	Tidak ada masalah

NO	NOMENKELATUR KOMPONEN	STATUS PELAKSANAAN			FISIK			FISIK Riil	ANGGARAN			Status Kemanfaatan	PERMASALAHAN	
		Status	Keterangan	Progres	Satuan	Vol.	Real.		Alokasi	Real.	%		Kategori	Keterangan
6077.AEC.002 - Kerja Sama Pemanfaatan Teknologi dan Layanan Teknis														
12	051 Kerja Sama Pemanfaatan Teknologi dan Layanan Teknis	Selesai	Melaksanakan penyusunan laporan	100.00	Dokumen	1	1		23,515,000	10,784,900	45.86%	Sudah	Tidak Ada Masalah	Tidak ada masalah
6077.AEF.001 - Sosialisasi dan Diseminasi Layanan Jasa Teknis														
13	051 Sosialisasi Layanan Jasa Teknis	Selesai	- Telah disusun laporan kegiatan dan kegiatan telah selesai dilaksanakan - Kegiatan Peningkatan Kapasitas Personil dan Stakeholder Layanan Jasa Industri BSPJI Pontianak tidak dapat dilaksanakan karena anggaran (dari sumber PNBPN) tidak tersedia - Melakukan publikasi melalui media sosial, media masa cetak, media masa online dan memproses layanan Tanda Tangan Elektronik (TTE) pada aplikasi zerocalls dan telah selesai dilaksanakan - Penyusunan laporan kegiatan Pembinaan Penguatan dan Penerapan Standar Bagi Industri Kecil dan Menengah dan kegiatan telah selesai dilaksanakan	100.00	Orang	190	469		396,838,000	91,911,250	23.16%	Sudah	Anggaran	Realisasi fisik tidak tercapai karena Kegiatan Peningkatan Kapasitas Personil dan Stakeholder Layanan Jasa Industri BSPJI Pontianak tidak dapat dilaksanakan karena anggaran (dari sumber PNBPN) tidak tersedia
6077.BAD.001 - Jasa pelayanan teknis pengujian														


NO	NOMENKELATUR KOMPONEN	STATUS PELAKSANAAN			FISIK			FISIK Riil	ANGGARAN			Status Kemanfaatan	PERMASALAHAN	
		Status	Keterangan	Progres	Satuan	Vol.	Real.		Alokasi	Real.	%		Kategori	Keterangan
14	051 Jasa Pelayanan Teknis Pengujian	Selesai	- 1. Pelaksanaan kegiatan pengujian di tahun 2024 secara umum terjadi kenaikan jumlah sampel pengujian sekitar 46% dibandingkan dari tahun 2023, dimana di tahun 2024 terdapat 3258 sampel per tanggal 27 Desember 2024, dan di tahun 2023 sebanyak 2229 sampel. 2. Telah dilaksanakan kegiatan asesmen ulang laboratorium penguji oleh KAN pda tanggal 22-24 Juli 2024 dengan 5 (lima) orang asesor, dan tindakan perbaikan telah memenuhi per tanggal 1 November 2024. Pada tanggal 11 Desember 2024, - Telah dilaksanakan pengambilan contoh lingkungan sebanyak 15 kegiatan sampai tanggal 29 November 2024, yaitu Rumah Yarsi, PT. Anindya, PT. AKR Corporindo, PT. Limpah Sejahtera, PT. Rekso Nasional Food, PT. GMG Sentosa, PT. Sumber Djantin, DLH Kota Pontianak UPT. Pengelolaan TPA Sampah, PT. Serinding, RS ABK, Klinik Pramita, PT. Bumi Lancang Kuning, PT. Mega Jaya Beton, PT. Sari Melati Kencana Pontianak dan PT. Sari Melati Kencana Kubu Raya, - 1. Pelaksanaan kegiatan pengujian rutin dan jaminan mutu internal, dengan jumlah sampel sebanyak 3258 per tanggal 27 Desember 2024. 2. Telah laksanakan pelatihan pengujian mikrobiologi untuk 2 (dua) orang personil di B-Exellent Bandung 3. Telah dilaksanakan pengujian sampel uji profisiensi AMDK-Mikro dari BBSPJIA parameter Coliform dan Pseudomonas kualitatif dan hasilnya telah dilaporkan pada tanggal 19-12-2024 (batas waktu pelaporan 20-12-2024).	100.00	Industri	158	302		1,403,578,000	733,824,962	52.28%	Sudah	Anggaran	Realisasi anggaran belum optimal karena keterbatasan anggaran yang bersumber dari anggaran PNBP
6077.BAD.024 - Jasa pelayanan teknis kalibrasi														
15	051 Jasa pelayanan teknis kalibrasi	Selesai	Telah dilaksanakan kegiatan kalibrasi alat milik pelanggan periode bulan Desember 2024 sebanyak 45 alat terdiri dari : Politeknik Tonggak Equator 2 alat, Stasiun Klimatologi BMKG Mempawah 3 alat, PT. Sibelco 4 alat, PT. Cargo Independen 3 alat, PT. Tirta Sukses Perkasa 15 alat, BKIPM Entikong 11 alat, Sunpalung Borneo 3 alat, Sanqua Dharmajaya 3 alat. Total alat hingga Desember 2024 sebanyak 508 alat. Dilakukan penyusunan laporan kegiatan dan kegiatan telah selesai dilaksanakan	100.00	Industri	27	70		157,895,000	56,288,250	35.65%	Sudah	Tidak Ada Masalah	Tidak ada masalah
6077.BAD.036 - Jasa pelayanan teknis sertifikasi														

NO	NOMENKELATUR KOMPONEN	STATUS PELAKSANAAN			FISIK			FISIK Riil	ANGGARAN			Status Kemanfaatan	PERMASALAHAN	
		Status	Keterangan	Progres	Satuan	Vol.	Real.		Alokasi	Real.	%		Kategori	Keterangan
16	051 Jasa Pelayanan Teknis Sertifikasi	Selesai	LSpro: 1. Melakukan Audit Kecukupan untuk PT. Passi Tirta Agung dan CV. Indo Bintang Makmur. 2. Melakukan Audit Kesesuaian ke PT. Passi Tirta Agung dan CV. Indo Bintang Makmur. 3. Melakukan tinjauan permohonan untuk Weng Coffee. 4. Melakukan verifikasi tindakan perbaikan. 5. Melakukan pemeriksaan hasil pengujian. 6. Menerbitkan SPPT SNI PT. Cahaya Abda Sentosa LSIH: 1. Menerbitkan Sertifikat Industri Hijau untuk PT. Wilmar Cahaya Indonesia Tbk, Pontianak laporan Kegiatan telah disusun dan kegiatan telah selesai dilaksanakan	100.00	Industri	20	24		338,303,000	190,694,500	56.37%	Sudah	Tidak Ada Masalah	Tidak ada masalah
6077.BAD.058 - Jasa pelayanan bimbingan dan pendampingan teknis industri														
17	051 Jasa Pelayanan Bimbingan dan Pendampingan Teknis Industri	Selesai	Penyusunan laporan dan kegiatan telah selesai dilaksanakan	100.00	Industri	12	34		105,330,000	86,334,000	81.97%	Sudah	Tidak Ada Masalah	Tidak ada masalah
6077.BDI.006 - Pemanfaatan Teknologi Industri														
18	051 Paket teknologi/supervisi/konsultasi yang dimanfaatkan oleh industri	Selesai	- Penyusunan laporan dan kegiatan Klinik Industri Terpadu telah selesai dilaksanakan - Telah dilaksanakan pengawasan penerapan standardisasi industri di PT. Passi Tirta Agung pada tanggal 12 Desember 2024, Telah mengikuti kegiatan FGD kemampuan LPK dan hasil pengawasan standardisasi industri yang dilaksanakan oleh P2SI di Bandung, kegiatan pengawasan telah selesai dilaksanakan - Penyusunan laporan dan kegiatan Pendampingan dan Bimbingan Teknis Penerapan Industri 4.0 telah selesai dilaksanakan	100.00	Industri	6	9		226,252,000	94,884,850	41.94%	Sudah	Tidak Ada Masalah	Tidak ada masalah
6077.CAH.021 - Peralatan fasilitas laboratorium/workshop/layanan														
19	051 Peralatan fasilitas laboratorium/workshop/layanan	Selesai	Kegiatan telah selesai dilaksanakan	100.00	Unit / Paket	14	11		894,124,000	715,920,000	80.07%	Sudah	Anggaran	Realisasi fisik tidak tercapai karena anggaran dari sumber PNBPN tidak tersedia
6077.QDI.002 - Percepatan Pemanfaatan Teknologi Industri melalui Jasa Konsultansi														
20	052 Rintisan Teknologi Industri	Selesai	- Penyusunan laporan akhir kegiatan Pendampingan Perbaikan Proses Water Treatment Untuk Bahan Baku telah selesai - Penyusunan laporan kegiatan Perbaikan Metode Fermentasi Pada Proses Produksi Tepung Mocaf telah selesai	100.00	Industri	2	2		43,120,000	36,031,430	83.56%	Sudah	Tidak Ada Masalah	Tidak ada masalah

NO	NOMENKELATUR KOMPONEN	STATUS PELAKSANAAN			FISIK			FISIK Riil	ANGGARAN			Status Kemanfaatan	PERMASALAHAN	
		Status	Keterangan	Progres	Satuan	Vol.	Real.		Alokasi	Real.	%		Kategori	Keterangan
6077.RAH.001 - Peralatan Laboratorium/Workshop/Layanan														
21	051 Pengadaan peralatan laboratorium/layanan publik	Selesai	Telah dilaksanakan pengadaan peralatan	100.00	Unit	1	8		378,629,000	361,700,000	95.53%	Sudah	Tidak Ada Masalah	Tidak ada masalah

LEMBAR PENGESAHAN

Mengetahui,
Kepala Unit / Satuan Kerja BALAI STANDARDISASI DAN PELAYANAN JASA INDUSTRI PONTIANAK

A handwritten signature in blue ink, appearing to read 'Agung Budi Lestari', with a long horizontal stroke extending to the right.

Agung Budi Lestari



Kementerian PPN/
Bappenas



2024

Direktorat Sistem dan Prosedur Pemantauan, Evaluasi, dan Pengendalian Pembangunan
Kedeputan Pemantauan, Evaluasi, dan Pengendalian Pembangunan
Kementerian PPN/Bappenas